


**P 120**  
**RESERVDELSKATALOG**  
**PARTS CATALOGUE**



No. 212107



<b>1</b>	<b>Förord</b> <b>Foreword</b>
<b>2a</b>	<b>Motor</b> <b>Engine</b>
<b>2b</b>	<b>Kylsystem</b> <b>Cooling system</b>
<b>2c</b>	<b>Bränsle- och</b> <b>Avgassystem</b> <b>Fuel and</b> <b>Exhaust systems</b>
<b>2d</b>	<b>Motorreglage</b> <b>Control linkages</b>
<b>3</b>	<b>Elsystem Instrument</b> <b>Electrical equipment</b> <b>Instruments</b>
<b>4</b>	<b>Kraftöverföring</b> <b>Bakaxel</b> <b>Power train</b> <b>Rear axle</b>
<b>5</b>	<b>Bromsar</b> <b>Brakes</b>
<b>6</b>	<b>Framaxel Hjul</b> <b>Styrning</b> <b>Front axle Wheels</b> <b>Steering</b>
<b>8</b>	<b>Karosseri</b> <b>Coachwork</b>
<b>9</b>	<b>Övrig utrustning</b> <b>Miscellaneous</b> <b>equipment</b>
	<b>Register</b>

Denna reservdelskatalog upptager reservdelar för vår personvagn P 120, med tidigare modell- och katalogbeteckning P 1200, som omfattar följande typbeteckningar:

Senare typbeteckning

Tidigare typ- och katalogbeteckning, som närmast motsvarar senare typbeteckning

P 12132 med motor B 16 A och M30 växellåda  
P 12133 med motor B 16 A och M31 växellåda  
P 12134 med motor B 16 A och M40 växellåda

P 12104 och P 12106 med motor B 16 A och H6 eller M4 växellåda

P 12234 med motor B 16 B och M40 växellåda

P 12204 och P 12206 med motor B 16 B och H6 eller M4 växellåda

P 12244 med motor B 16 B och M40 växellåda

P 12208 med motor B 16 B och M 4 växellåda

Motorns detaljnummer:

B 16 A 495383

B 16 A 495395 (med saxomatkoppling)

B 16 B 495387

B 16 B 495396 (med saxomatkoppling)

Katalogen är indelad i de grupper, som framgår av registerbladet. På varje grupp:s första sida finns en innehållsförteckning.

Vagnens typbeteckning, chassinummer, färgnummer och klädselkombination finns stansade i en plåt på pedalkåpan på torpedens framsida. Motorns typbeteckning, detaljnummer och motornummer finns angivna på motorns vänstra sida. Motorns typbeteckning, B 16, och de fem första siffrorna i detaljnumret är gjutna i cylinderblocket. Detaljnumrets sista siffra och motornumret är instansade i cylinderblocket.

Då uppgifter om motorns typbeteckning lämnas bör denna åtföljas av motorns detaljnummer.

Vissa enheter är i texten betecknade med ordet "komplett". De detaljer, som är förskjutna åt höger under en dylik komplettenhet medföljer vid köp av denna.

Komplettenheter markeras även på bildsidan, antingen med en ring omkring ett pos. nr eller en klammer omkring två eller flera pos. nr.

Ett lodrätt streck i textsidans vänstra marginal möjliggör snabbare lokalisering av enskilda ändringar, som ägt rum vid senaste sidbyte.

Ett i anmärkningskolumnen överstruket detaljnummer anger att det ersatts av vidstående nummer i detaljnummerkolumnen.

This parts catalogue concerns spare parts for vehicles of the P 120 series, previously designated P 1200, which includes the following type designations.

Current type designation

Previous type and catalogue designations which correspond with the current type designations.

P 12132 with B 16 A engine and M30 transmission  
P 12133 with B 16 A engine and M31 transmission  
P 12134 with B 16 A engine and M40 transmission

P 12104 and P 12106 with B 16 A engine and H6 or M4 transmission

P 12234 with B 16 B engine and M40 transmission

P 12204 and P 12206 with B 16 B engine and H6 or M4 transmission

P 12244 with B 16 B engine and M40 transmission

P 12208 with B 16 B engine and M4 transmission

Engine part numbers

B 16 A 495383

B 16 A 495395 (with Saxomat clutch)

B 16 B 495387

B 16 B 495396 (with Saxomat clutch)

This catalogue is divided into groups covering the main component groups of the car. These groups are listed in the main register. There is an index on the title page of each catalogue group. The vehicle type designation, chassis number, colour code and upholstery combination numbers are stamped on a plate attached to the pedal housing on the front of the firewall. The engine type designation and the first five figures of the part numbers are cast in the cylinder block. The last figure of the part number as well as the whole of the engine number are die stamped in the block. The engine serial number should always be quoted in conjunction with the type designation.

Certain parts in this catalogue are designated "complete". The individual parts listed under this designation, which are displaced to the right, are included when the "complete" unit is purchased. A perpendicular line on the left margin of a text page is to facilitate the easy localisation of single alterations which have taken place since the last set of replacement pages were issued.

A scored part number in the notes column shows that the part concerned has been replaced by the part currently listed.



Grupp Group		1		P 120		VOLVO Reservdelskatalog Parts catalogue
Sida Page	2	Utgåva Issue	2	Förkortningar och beteckningar	Abbreviations and designations	

A	=	ampere
alt	=	alternativ
b	=	bredd
d	=	diameter, inre
D	=	diameter, yttre
erf	=	erforderligt antal, erforderlig längd etc
fr o m	=	från och med
GV	=	golvväxel
H	=	höger
Hst	=	högerstyrning
kmpl	=	komplett
l	=	längd
MF	=	vagnar med friskluftsanläggning
mm	=	millimeter
MV	=	vagnar med värmeelement
N	=	nyckelvidd
RD	=	rördiameter
RV	=	rattväxel
sen utf	=	senare utförande
sep	=	separat
S E S	=	säljes ej separat
std	=	standard
std d	=	standarddimension
tid utf	=	tidigare utförande
tj	=	tjocklek
t o m	=	till och med
ud	=	underdimension
utv	=	utväxling
UV	=	vagnar utan värmeelement
V	=	volt, vänster
Vst	=	vänsterstyrd
W	=	watt
öd	=	överdimension

A	=	Ampère
alt	=	Alternatives
b	=	Width
cpl	=	Complete
d	=	Internal diameter
D	=	External diameter
erf	=	Order as required, state required length, etc
GV	=	Floor shift
l	=	Length
L	=	Left
LHD	=	Left hand drive
mm	=	Millimetre
MV	=	Cars fitted with heater units
MF	=	Cars fitted with fresh air units
N	=	Width across flats
o s	=	Oversize
R	=	Right
RD	=	Tube diameter
rat	=	Ratio
RHD	=	Right-hand drive
RV	=	Steering gear shift
sep	=	Separate
S E S	=	Not sold separately
std	=	Standard (size)
Th	=	Thickness
u s	=	Undersize
UV	=	Vans not fitted with heater units
V	=	Volt
W	=	Watt
w e f	=	With effect from
Values without suffixes are in mm		

## GRUPP 2A

### Motor

#### INNEHÅLLSFÖRTECKNING

Cylinderblock, ventilationsrör .....	Sida 2
Transmissionskåpa, svänghjulskåpa, motorupphängning .....	Sida 4
Cylinderlock, insugnings- och avgasrör, skyddskåpa .....	Sida 6
Vevrörelse .....	Sida 8
Ventilmekanism .....	Sida 12
Oljepump, oljesump .....	Sida 14
Oljefilter, reducentventil .....	Sida 16

## GROUP 2A

### Engine

#### INDEX

Cylinder block, breather pipe .....	Page 2
Timing gear casing, flywheel casing, engine mountings .....	Page 4
Cylinder head, intake and exhaust manifolds, valve cover .....	Page 6
Crankshaft and related parts .....	Page 8
Valve mechanism .....	Page 12
Oil pump, oil pan (sump) .....	Page 14
Oil filter, relief valve .....	Page 16

Grupp  
Group

2 a

Sida  
Page

2

Utgåva  
Issue

5

P 120

Cylinderblock, ventilationsrör

Cylinder block, breather pipe

VOLVO

Reservdelskatalog

Parts catalogue

Pos Fig.	Antal Qty.		Benämning	Description	Det. nr Part No.	Anmärkning Notes
	B 16 A	B 16 B				
1	1	1	Cylinderblock, kmpl. ....	Cylinder block, cpl. ....	403937	
2	4	4	. Kolvsats, kmpl. std.d. märkt A	. Piston sets, cpl., std., marked A	275112	1)
			B	B	275113	
			C	C	275114	
			D	D	275115	
			E	E	275116	
			F	F	275117	
			G	G	275118	
			H	H	275119	
3	4	4	. . Kolvbult, std.d. ....	. . Piston pin, std. ....	403876	1)
4	8	8	. . Låsring .....	. . Lock ring .....	914507	
5			. Överfall .....	. Cap .....	-	
6	6	6	. Styrhylsa .....	. Guide sleeve .....	70415	
7	6	6	. Pinnskruv .....	. Stud .....	17041	
8	6	6	. Mutter .....	. Nut .....	150104	
9	3	3	. Lösbricka .....	. Lock washer .....	15232	2)
10	1	1	. Kamaxelbusning .....	. Camshaft bushing .....	403110	
11	1	1	. Kamaxelbusning .....	. Camshaft bushing .....	403111	
12	1	1	. Kamaxelbusning .....	. Camshaft bushing .....	403112	
13	1	1	. Expansionsplugg .....	. Expansion plug .....	403194	
14	3	3	. Rensplugg .....	. Flushing plug .....	70792	
15	1	1	. Propp .....	. Plug .....	952075	
16	2	2	. Hattplugg .....	. Plug .....	955081	403141
17	2	2	. Propp .....	. Plug .....	16318	
18	2	2	. Packning .....	. Packing .....	18665	
19	1	1	. Propp .....	. Plug .....	16325	
20	1	1	. Propp .....	. Plug .....	190682	D = 18
21	2	2	. Styrpinne .....	. Guide pin .....	17125	
22	1	1	. Inspektionslock .....	. Inspection cover .....	403051	
23	1	1	. Inspektionslock .....	. Inspection cover .....	403050	
24	2	2	. Packning .....	. Gasket .....	403052	
25	12	12	. Skruv .....	. Bolt .....	902251	
26	12	12	. Packning .....	. Packing .....	11991	3)
	10		. Packning .....	. Packing .....	11991	4)
	2		. Vikbleck .....	. Tub washer .....	418193	4)
27	1	1	. Ventilationsrör .....	. Breather pipe .....	403843	5, 6)
	1	1	. Ventilationsrör .....	. Breather pipe .....	418012	7)
28	1	1	. Packning .....	. Gasket .....	60924	5)
	1	1	. Gummiring .....	. Rubber ring .....	191101	7)
29	1	1	. Skruv .....	. Bolt .....	902288	
30	1	1	. Bricka .....	. Washer .....	11962	5)
	1	1	. Kopparpackning .....	. Copper packing .....	11992	7)
31	1	1	. Avtappningskran .....	. Drain cock .....	82744	

1. För öd. se sida 8.

2. Tid. utf. Tillräcklig lösning erhålles utan lösbricka.

3. B 16 A, detaljnummer 495383.  
B 16 B, detaljnummer 495387.

4. B 16 A, detaljnummer 495395.  
B 16 B, detaljnummer 495396.

5. B 16 A t.o.m. motor nr 69283.  
B 16 B t.o.m. motor nr 20199.

6. Ersättes av 1 st ventilationsrör 418012, 1 st gummi-ring 191101 och 1 st packning 11992.

7. B 16 A fr.o.m. motor nr 69284.  
B 16 B fr.o.m. motor nr 20200.

1. Oversizes listed on page 8.

2. Early prod. Sufficient locking is obtained without a lock washer.

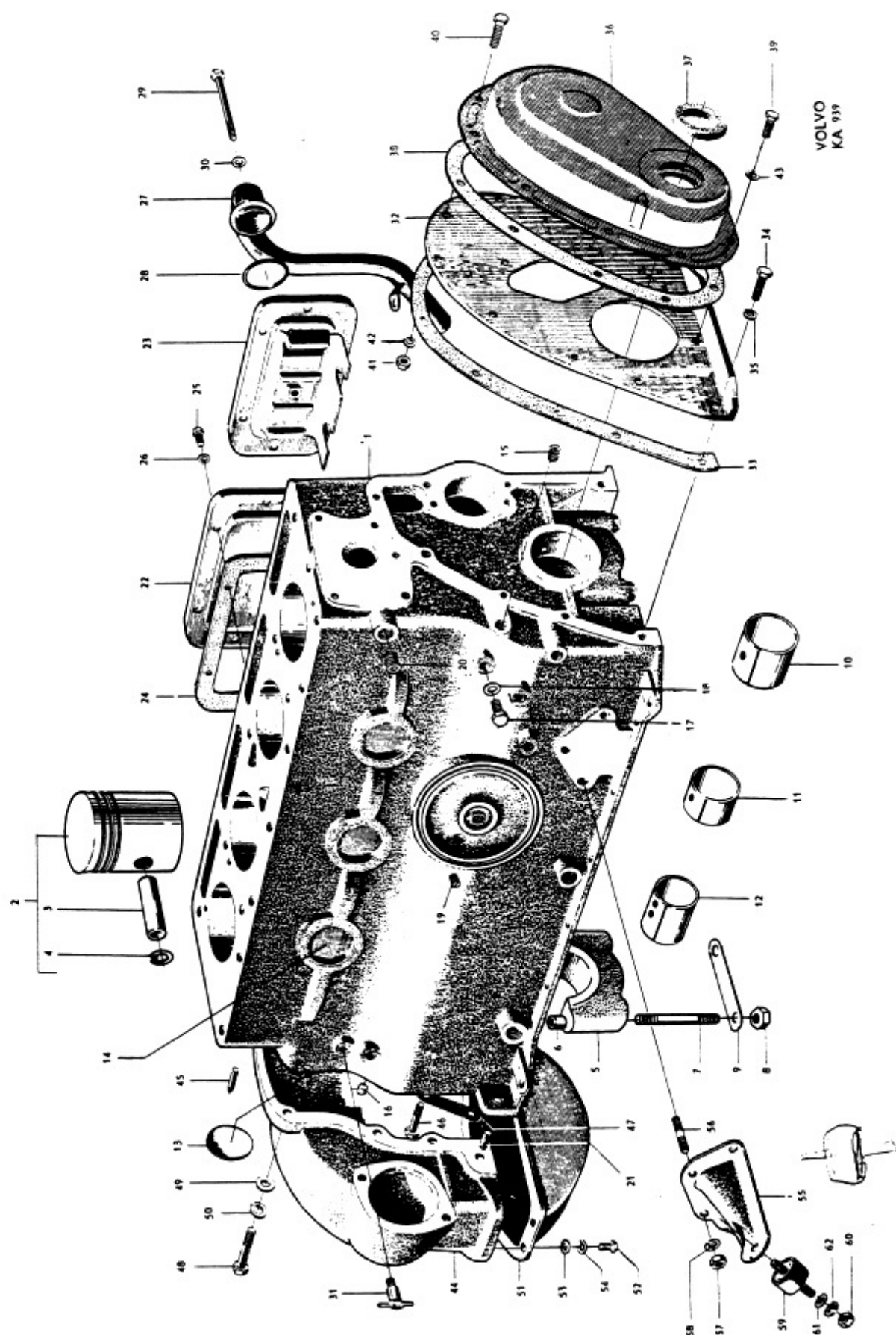
3. B 16 A, Part No. 495383.  
B 16 B, Part No. 495387.

4. B 16 A, Part No. 495395.  
B 16 B, Part No. 495396.

5. B 16 A up to engine No. 69283.  
B 16 B up to engine No. 20199.

6. Replaced by 1 breather pipe 418012, rubber ring 191101 and packing 11992.

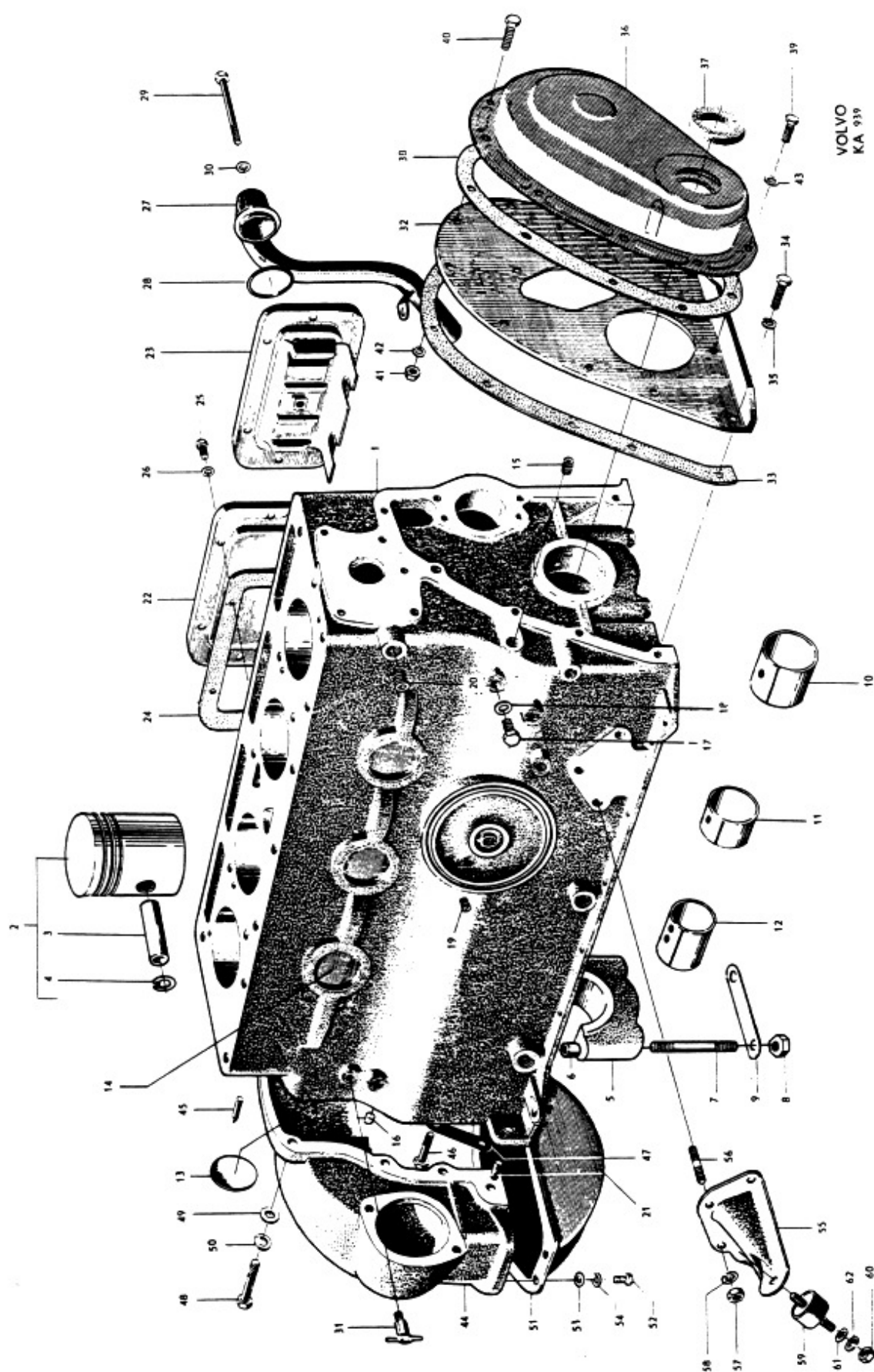
7. B 16 A w.e.f. engine No. 69284.  
B 16 B w.e.f. engine No. 20200.



Grupp 2 a Group			P 120			VOLVO Reservdelskatalog Parts catalogue	
Sida Page		Utgåva Issue	Transmissionskåpa, svänghjulskåpa, motorupphängning		Timing gear casing, Flywheel casing, Engine mountings		
Pos Fig.	Antal Qty.		Benämning	Description	Det. nr Part No.	Anmärkning Notes	
	B 16 A	B 16 B					
32	1	1	Tätningsskiva	Seal plate	403073		
33	1	1	Packning	Gasket	403074		
34	4	4	Skruv	Bolt	902279		
35	4	4	Fjäderbricka	Spring washer	906990		
36	1	1	Transmissionskåpa, kmpl.	Timing gear casing, cpl.	403893		
37	1	1	Filtrering	Felt ring	190537		
38	1	1	Packning	Gasket	403075		
39	2	2	Skruv	Bolt	100101		1 = 8
40	8	8	Skruv	Bolt	902253		1 = 16
41	4	4	Mutter	Nut	906575		
42	7	7	Fjäderbricka	Spring washer	906987		
43	3	3	Kopparpackning	Copper packing	11991		
44	1	1	Svänghjulskåpa, kmpl.	Flywheel casing, cpl.	418134		1) 403472
	1		Svänghjulskåpa, kmpl.	Flywheel casing, cpl.	418163		2)
45	1	1	Inställningsvisare	Setting indicator	190222		
	2	2	Dammskydd	Dust cover	661788		3)
	1	1	Dammskydd	Dust cover	661789		4)
46	4	4	Skruv	Bolt	902306		1 = 30
47	2	2	Låsbricka	Lock washer	15269		
48	2	2	Skruv	Bolt	955320		1 = 40 405234
49	2	2	Bricka	Washer	190523		11963
50	2	2	Fjäderbricka	Spring washer	955922		40676
51	1	1	Skyddskåpa	Valve casing	87195		1)
	1		Skyddskåpa	Valve casing	418166		2)
52	5	5	Skruv	Bolt	902279		
53	3	3	Bricka	Washer	11962		
54	5	5	Fjäderbricka	Spring washer	906990		
55	1	1	Konsol, V	Bracket, L	654037		
	1	1	Konsol, H	Bracket, R	654038		
56	6	6	Pinnskruv	Stud	17394		
57	6	6	Mutter	Nut	906576		
58	6	6	Fjäderbricka	Spring washer	906990		
59	2	2	Gummikudde	Rubber cushion	653190		
60	4	4	Mutter	Nut	921983		
61	4	4	Bricka	Washer	951720		
62	4	4	Fjäderbricka	Spring washer	906994		

1. B 16 A, detaljnummer 495383.  
B 16 B, detaljnummer 495387.  
2. B 16 A, detaljnummer 495395.  
B 16 B, detaljnummer 495396.  
3. För ventilationshål i svänghjulskåpa.  
4. För hål vid inställningsvisare i svänghjulskåpa.

1. B 16 A, Part No. 495383.  
B 16 B, Part No. 495387.  
2. B 16 A, Part No. 495395.  
B 16 B, Part No. 495396.  
3. For ventilator in flywheel casing.  
4. For setting indicator aperture in flywheel casing.



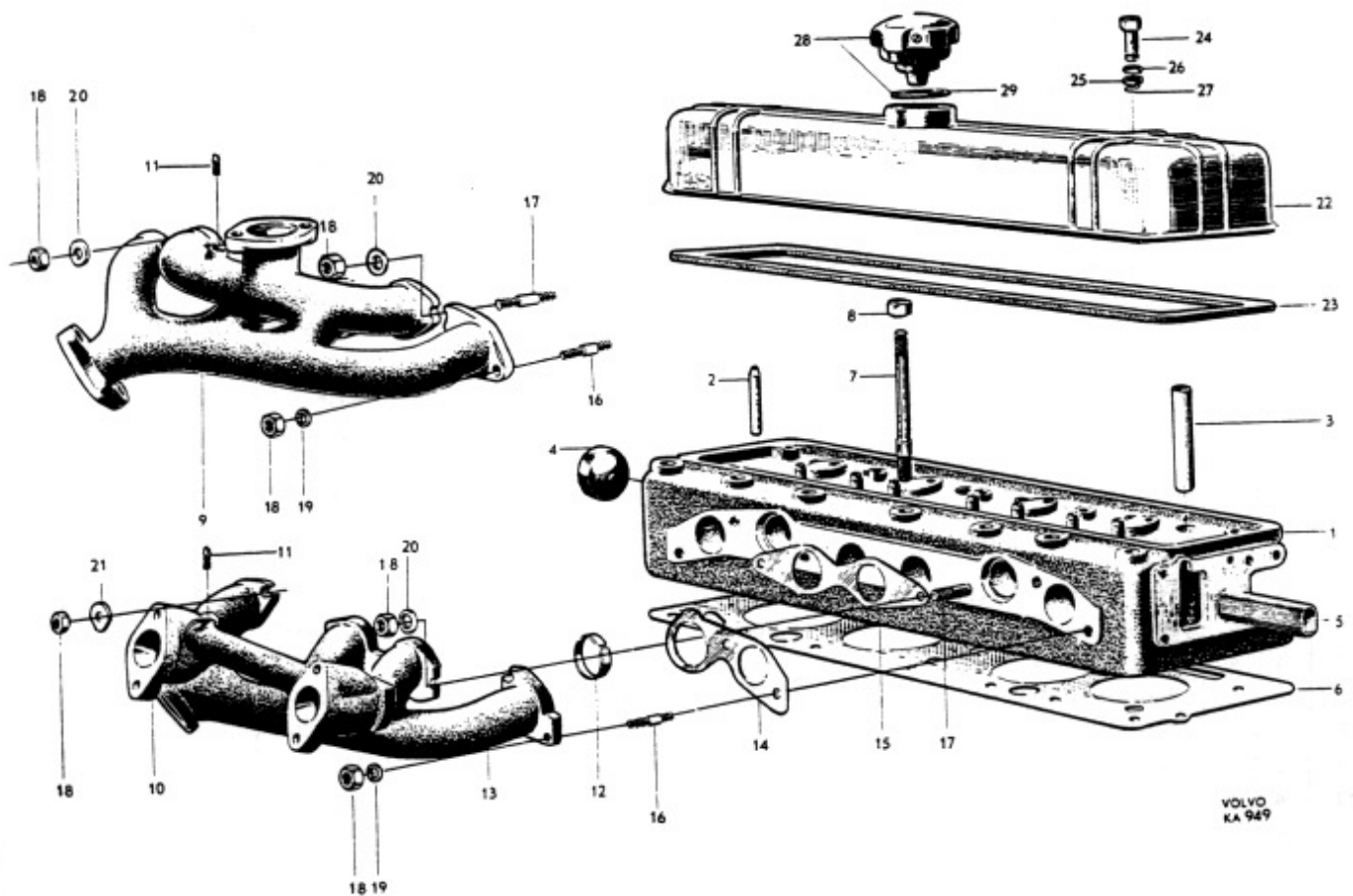
VOLVO  
KA 939



Grupp 2 a Group			P 120			VOLVO Reservdelskatalog Parts catalogue	
Sida 6 Page		Utgåva 6 Issue	Cylinderlock, insugnings- och avgasrör, skyddskåpa		Cylinder head, intake and exhaust manifolds, valve cover		
Pos Fig.	Antal Qty.		Benämning	Description	Del. nr Part No.	Anmärkning Notes	
	B 16 A	B 16 B					
1	1		Cylinderlock, kmpl. ....	Cylinder head, cpl. ....	403938-4	1)	
	1		Cylinderlock, kmpl. ....	Cylinder head, cpl. ....	419016-1	2)	
		1	Cylinderlock, kmpl. ....	Cylinder head, cpl. ....	403939-2	3)	
		1	Cylinderlock, kmpl. ....	Cylinder head, cpl. ....	419017-9	4)	
2	8	8	. Ventilstyrning .....	. Valve guide .....	403390-8		
3	8	8	. Hylsa .....	. Sleeve .....	403747-9		
4	1	1	. Rensplugg .....	. Flushing plug .....	70792-7		
5	1	1	. Vattenfördelningsrör .....	. Water distributor pipe .....	403411-2		
6	1	1	Packning .....	Gasket .....	403808-9		
7	10	12	Pinnskruv .....	Stud .....	190066-1	1 = 128	
	2		Pinnskruv .....	Stud .....	191091-8	1 = 132	
8	12	12	Mutter .....	Nut .....	10567-6		
9	1		Insugnings- och avgasrör .....	Intake and exhaust manifold .....	403831-1	5)	
	1		Insugnings- och avgasrör .....	Intake and exhaust manifold .....	418101-2	6)	
10		1	Insugningsrör .....	Intake manifold .....	403917-8	3)	
		1	Insugningsrör .....	Intake manifold .....	418197-0	4)	
11	1	1	Propp .....	Plug .....	16325-3		
12	2	2	Styrhylsa .....	Guide sleeve .....	403815-4		
13		1	Avgasrör .....	Exhaust manifold .....	403895-6		
14	2	2	Packning .....	Gasket .....	403833-7		
15	1	1	Packning .....	Gasket .....	403832-9		
16	2	1	Pinnskruv .....	Stud .....	191163-5	1 = 40 924064	
17	4	5	Pinnskruv .....	Stud .....	191162-7	1 = 42 924065	
18	6	6	Mutter .....	Nut .....	17624-8		
19	2	3	Bricka .....	Washer .....	955894-1	120799	
20	4	2	Bricka .....	Washer .....	191169-2	120554	
21		2	Bricka .....	Washer .....	403918-6		
22	1		Skyddskåpa .....	Valve cover .....	403086-2		
		1	Skyddskåpa .....	Valve cover .....	403520-0		
23	1	1	Packning .....	Gasket .....	403087-0		
24	2		Kapselmutter .....	Cap nut .....	403097-9		
		2	Kapselmutter .....	Cap nut .....	150146-9		
25	2	2	Packning .....	Packing .....	190817-7		
26	2		Bricka .....	Washer .....	403990-5		
		2	Bricka .....	Washer .....	403996-2		
27	2	2	Låsring .....	Lock ring .....	403098-7		
28	1		Ventilationshuv, kmpl. ....	Breather cap, cpl. ....	403515-0	403367	
		1	Ventilationshuv, kmpl. ....	Breather cap, cpl. ....	403515-C		
29	1	1	. Packning .....	. Gasket .....	940096-1		

1. B 16 A, detaljnummer 495383.
2. B 16 A, detaljnummer 495395.
3. B 16 B, detaljnummer 495387.
4. B 16 B, detaljnummer 495396.
5. T.o.m. motor nr 108879.
6. Fr.o.m. motor nr 108880.

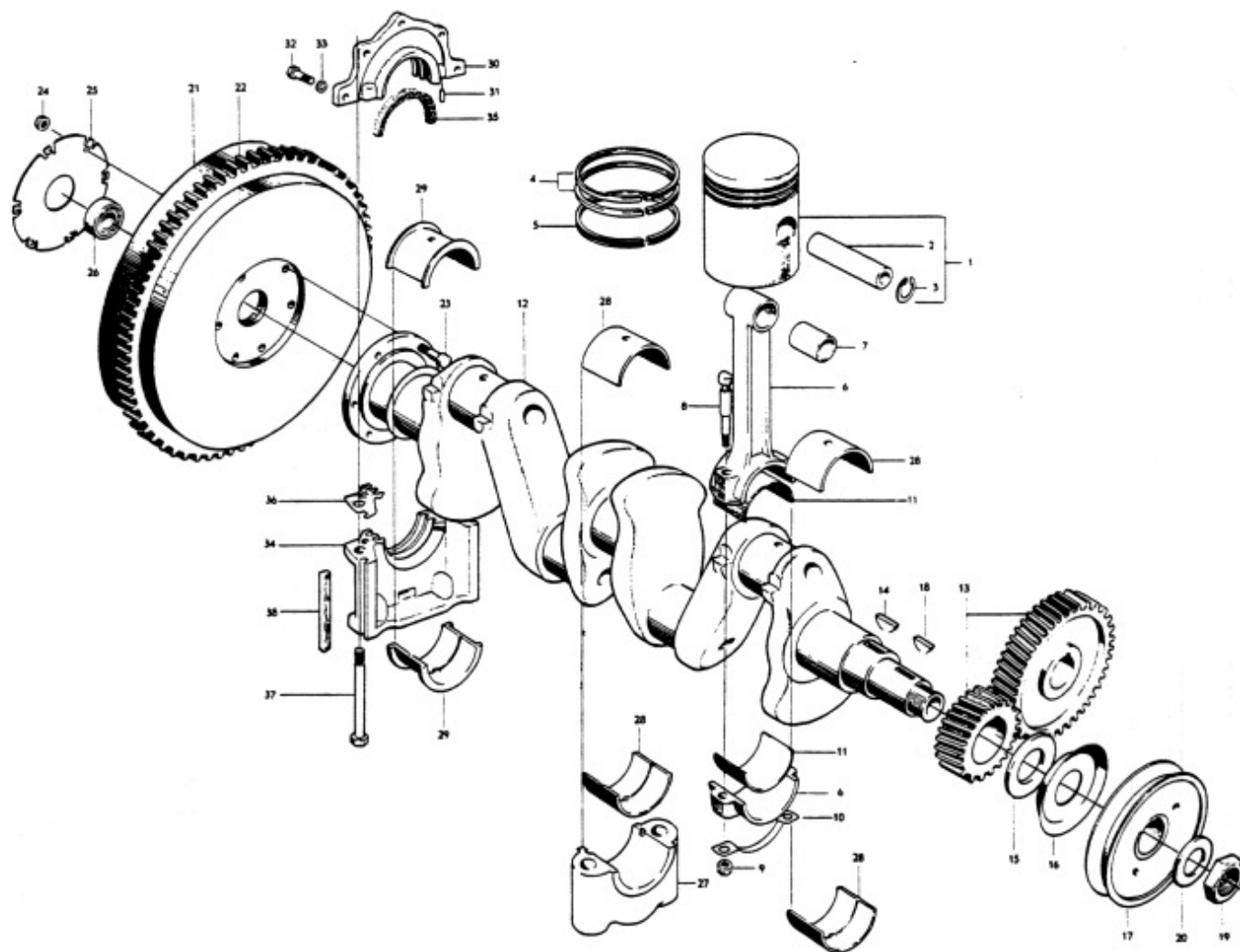
1. B 16 A, Part No. 495363.
2. B 16 A, Part No. 495395.
3. B 16 B, Part No. 495387.
4. B 16 B, Part No. 495396.
5. Up to engine No. 108879.
6. W.e.f. engine No. 108880.



Grupp Group		2a		P 120			VOLVO		
Sida Page		Utgåva Issue		Vevrörelse		Crankshaft and related parts		Reservdelskatalog Parts catalogue	
Pos Fig.	Antal Qty.		Benämning	Description	Det. nr Part No.	Anmärkning Notes			
	B 16 A	B 16 B							
1	4	4	Kolvbult, kompl, 0,020" ød .... 0,030" ød .... 0,040" ød .... 0,050" ød ....	Piston set, cpl, 0,020" o s ...S 0,030" o s ...S 0,040" o s ...S 0,050" o s ...S	275121-2 275122-0 275123-8 275124-6	1) pröv. i d. l. u. s. k. u. s. s. e. n 031-272290			
2	4	4	. Kolvbult, std d .....	. Piston pin, std .....	403876-6				
3	8	8	. Låsring .....	. Circlip .....	914507-9				
			Kolvbult, 0,05 ød .....	Piston pin, 0,05 o s .....	403844-4				
			0,10 ød .....	0,10 o s .....	403845-1				
			0,20 ød .....	0,20 o s .....	403846-9				
4			Kompressionsring .....	Compression ring .....					
	4	4	Std d övre .....	Std upper .....	403858-4	2)			
	4	4	Std d undre .....	Std lower .....	403864-2	2)			
			0,020" ød övre .....	0,020" o s upper .....	403860-0				
			0,020" ød undre .....	0,020" o s lower .....	403866-7				
			0,030" ød övre .....	0,030" o s upper .....	403861-8				
			0,030" ød undre .....	0,030" o s lower .....	403867-5				
			0,040" ød övre .....	0,040" o s upper .....	403862-6				
			0,040" ød undre .....	0,040" o s lower .....	403868-3				
			0,050" ød övre .....	0,050" o s upper .....	403863-4				
			0,050" ød undre .....	0,050" o s lower .....	403869-1				
5	4	4	Oljering, std d .....	Oil scraper ring, std .....	403870-9	2)			
			0,020" ød .....	0,020" o s .....	403872-5				
			0,030" ød .....	0,030" o s .....	403873-3				
			0,040" ød .....	0,040" o s .....	403874-1				
			0,050" ød .....	0,050" o s .....	403875-8				
	1	1	Kolvringssats, kompl std d, expand ringar .....	Piston ring set, cpl std, expander rings .....	279705-8	3)			
6	4	4	Vevstake, kompl .....	Connecting rod, cpl .....	419051-8	3) 403829-			
	4	4	Vevstake, kompl .....	Connecting rod, cpl .....	419052-6	4)			
7	4	4	. Bussning, std d .....	. Bushing, std .....	403187-8				
			. Bussning, 0,010" ød .....	. Bushing, 0,010" o s .....	403378-3				
8	8	8	. Bolt .....	. Bolt .....	403484-9				
9	8	8	. Mutter .....	. Nut .....	150106-3				
10	4	4	Låsbricka .....	Lock washer .....	120320-7	5)			
11	8		Lagerskål, std d .....	Bearing shell, std .....	403924-4				
			0,010" ud .....	0,010" u s .....	403933-5				
			0,020" ud .....	0,020" u s .....	403934-3				
			0,030" ud .....	0,030" u s .....	403935-0				
			0,040" ud .....	0,040" u s .....	403936-8				
	8		Lagerskål, std d .....	Bearing shell, std .....	403393-8				
			0,010" ud .....	0,010" u s .....	403566-3				
			0,020" ud .....	0,020" u s .....	403758-6				
			0,030" ud .....	0,030" u s .....	403759-4				
			0,040" ud .....	0,040" u s .....	403760-2				

1. För std d se sida 2.
2. Vid behov av överdim upptill 0,010" se "Kolvrings-sats" denna sida.
3. Kännetecken: Siffran 1 är instansad i vevstaken. Ersätter tid förekommande utf med instansad bokstav A eller B.
4. Kännetecken: Siffran 2 är instansad i vevstaken. Ersätter tid förekommande utf med instansad bokstav C eller D.
5. Tid utf. Tillräcklig låsring erhålles utan låsbricka.

1. Standard size quoted on page 2.
2. For oversize up to 0.010" see "Piston ring sets" on this page.
3. Recognized by the fact that there is a figure 1 stamped in the connecting rod.  
Replaces early production type stamped with letters A or B.
4. Recognized by the fact that a figure 2 is stamped in the connecting rod.  
Replaces early production type stamped with letters C or D.
5. Early prod. Sufficient locking is obtained without a lock washer.



Grupp Group 2 a			P 120			VOLVO Reservdelskatalog Parts catalogue	
Sida Page 10	Utgåva Issue 6		Vevrörelse		Crankshaft and related parts		
Pos Fig.	Antal Qty.		Benämning	Description	Det. nr Part No.	Anmärkning Notes	
	B 16 A	B 16 B					
12	1		Vevaxel .....	Crankshaft .....	418195-4	1) 418160	
	1		Vevaxel .....	Crankshaft .....	419019-5	2) 418122 —	
		1	Vevaxel .....	Crankshaft .....	418161-6	3) 403491	
		1	Vevaxel .....	Crankshaft .....	418179-8	4)	
13	1	1	Vev- och kamaxeldrev .....	Crankshaft and camshaft gear .....	418121-0	5) 1 par 1 pair	
14	1	1	Woodruffkil .....	Woodruff key .....	910121-3		
15	1	1	Bricka .....	Washer .....	403079-7		
16	1	1	Oljeslungare .....	Oil slinger .....	403913-7		
17	1	1	Remskiva .....	Pulley .....	403854-3		
18	1	1	Woodruffkil .....	Woodruff key .....	910121-3		
19	1	1	Mutter .....	Nut .....	10768-0		
20	1	1	Låsbricka .....	Lock washer .....	15181-1		
21	1	1	Svänghjul, kmpl. ....	Flywheel, cpl. ....	403582-0	1,3)	
	1		Svänghjul, kmpl. ....	Flywheel, cpl. ....	418167-3	2,4) —	
22	1	1	. Kuggkrans .....	. Ring gear .....	403276-9	1,3)	
	1		. Kuggkrans .....	. Ring gear .....	418169-9	2,4)	
23	6	6	Bult .....	Bolt .....	403038-3	1,3)	
	6		Bult .....	Bolt .....	191923-2	2,4)	
24	6	6	Mutter .....	Nut .....	150102-2	1,3)	
	6		Låsbricka .....	Lock washer .....	951698-0	2,4)	
25	1	1	Hållare .....	Retainer .....	403039-1	1,3)	
	1		Låsring f. kullager .....	Lock ring for ball bearing .....	191848-1	2,4)	
26	1	1	Kullager .....	Ball bearing .....	11009-2		
27			Ramlageröverfall .....	Main bearing cap .....	-	Se sida 2. See page 2.	
28	4		Lagerskål, std. d. ....	Bearing shell, std. ....	403028-4		
			0,010" ud. ....	0.010" u.s. ....	403045-8		
			0,020" ud. ....	0.020" u.s. ....	403046-6	276 688	
			0,030" ud. ....	0.030" u.s. ....	403047-4		
			0,040" ud. ....	0.040" u.s. ....	403048-2		
		4	Lagerskål, std. d. ....	Bearing shell, std. ....	403946-7	403493	
			0,010" ud. ....	0.010" u.s. ....	403947-5	403565	
			0,020" ud. ....	0.020" u.s. ....	403948-3	403755	
			0,030" ud. ....	0.030" u.s. ....	403949-1	403756	
			0,040" ud. ....	0.040" u.s. ....	403950-9	403757	
29	2	2	Lagerskål, std. d. ....	Bearing shell, std. ....	403281-9		
			0,010" ud. ....	0.010" u.s. ....	403282-7		
			0,020" ud. ....	0.020" u.s. ....	403283-5		
			0,030" ud. ....	0.030" u.s. ....	403284-3		
			0,040" ud. ....	0.040" u.s. ....	403285-0		
30	1	1	Tätningsslans, kmpl. ....	Seal flange, cpl. ....	403888-1		
31	2	2	. Styrpinne .....	. Guide pin .....	950512-4		
32	5	5	Skruv .....	Bolt .....	902253-4		
33	5	5	Fjäderbricka .....	Spring washer .....	906987-3		
34	1	1	Tätningsslans .....	Seal flange .....	403890-7		
35	2	2	Filtring .....	Felt ring .....	190219-6		
36	2	2	Packning .....	Gasket .....	403887-3		
37	2	2	Skruv .....	Screw .....	14109-3		
38	2	2	Tätningsslans .....	Seal fillet .....	403090-4		

1. B16A, detaljnummer 495383.

2. B16A, detaljnummer 495395. ✓

3. B16B, detaljnummer 495387.

4. B16B, detaljnummer 495396. ✓

5. Sep. vevaxeldrev lagerföres ej.

Sep. kamaxeldrev, se sid. 12.

1. B16A, Part No. 495383.

2. B16A, Part No. 495395.

3. B16B, Part No. 495387.

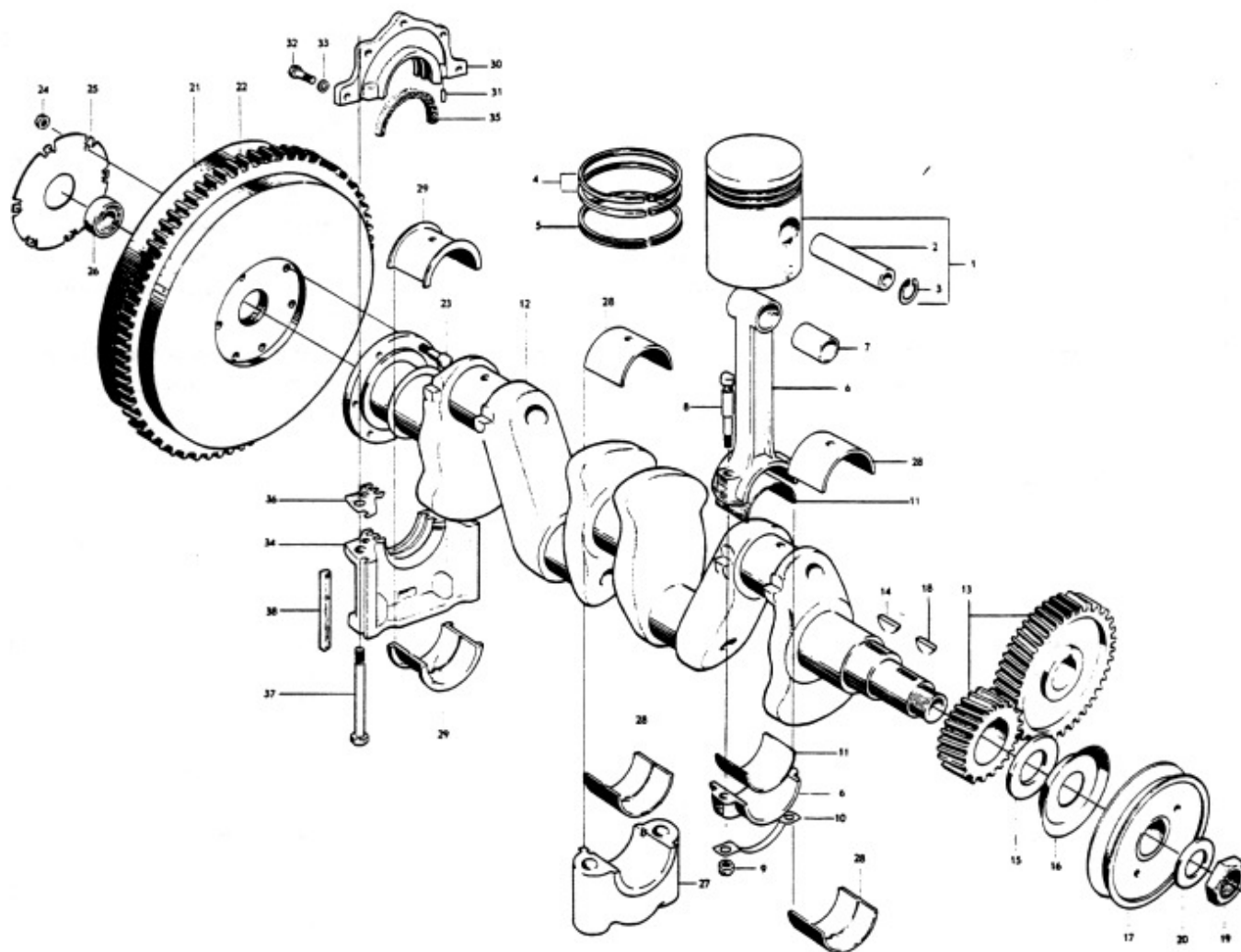
4. B16B, Part No. 495396.

5. Separate crankshaft gears are not stocked.

Separate camshaft gears see page 12.

1. B16A, detaljnummer 495383.
2. B16A, detaljnummer 495395. /
3. B16B, detaljnummer 495387.
4. B16B, detaljnummer 495396. /
5. Sep. vevaxeldrev lagerföres ej.  
Sep. kamaxeldrev, se sid. 12.

1. B16A, Part No. 495383.
2. B16A, Part No. 495395.
3. B16B, Part No. 495387.
4. B16B, Part No. 495396.
5. Separate crankshaft gears are not stocked.  
Separate camshaft gears see page 12.





Grupp Group		2 a		P 120		VOLVO	
Sida Page		12		Utgåva Issue		3	
Ventilmekanism				Valve mechanism			
Pos Fig.	Antal Qty.		Benämning	Description	Def. nr Part No.	Anmärkning Notes	
	B 16 A	B 16 B					
1	4	4	Insugningsventil	Intake valve	403881	Se sida 6. See page 6.	
2	4	4	Utblåsningsventil	Exhaust valve	403486		
3	8	8	Ventilstyrning	Valve guide	-		
4	8	8	Ventilfjäder	Valve spring	403717		
5	8	8	Bricka	Washer	403500		
6	16	16	Lås	Lock	403315	1) 2)	
7	8	8	Skyddsring	Protector ring	405357		
8	4	4	Vipparm, kompl.	Rocker arm, cpl.	403561		
	4	4	Vipparm, kompl.	Rocker arm, cpl.	403560		
9	8	8	. Bussning	. Bushing	18146		
10	8	8	. Justerskruv	. Adjuster screw	403155	Counted from the front	
11	8	8	. Mutter	. Nut	951200		
12	1	1	Axel, kompl.	Shaft, cpl.	403383		
13	2	2	. Hattplugg	. Plug	955082		
14	2	2	Distansfjäder nr 1, 5 framifrån	Spacer springs, Nos. 1, 5	405140		
15	2	2	Distansfjäder nr 2, 4 framifrån	Spacer springs, Nos. 2, 4	403392	Counted from the front	
16	1	1	Distansfjäder nr 3 framifrån	Spacer spring, No. 3	403393	Counted from the front	
17	2	2	Låsring	Lock ring	914452	Counted from the front	
18	3	3	Lagerbock nr 1, 2, 3 framifrån	Bearing brackets, Nos. 1, 2, 3	403386		
	1	1	Lagerbock nr 4 framifrån	Bearing bracket, No. 4	403385		
19	6	6	Skruv	Bolt	902287		
20	2	2	Pinnskruv	Stud	130078		
21	8		Tryckstång	Push rod	403689	Se sida 6. See page 6	
		8	Tryckstång	Push rod	403489		
22	8	8	Hylsa	Sleeve	-		
23	8	8	Ventiltryckare	Valve lifter	403584		
24	1		Kamaxel	Camshaft	403825		
	1		Kamaxel	Camshaft	403948	3)	
	1		Kamaxel	Camshaft	403736	4)	
		1	Kamaxel	Camshaft	403737	5)	
25	1	1	Bussning	Bushing	-	Se sida 2. See page 2	
26	1	1	Bussning	Bushing	-	Se sida 2. See page 2	
27	1	1	Bussning	Bushing	-	Se sida 2. See page 2	
28	1	1	Expansionsplugg	Expander plug	-	Se sida 2. See page 2	
29	1	1	Kamaxeldrev	Camshaft gear	403944		
30	1	1	Woodruffkil	Woodruff key	910121		
31	1	1	Mutter	Nut	10768		
32	1	1	Låsbricka	Lock washer	15181		
33	1	1	Tryckfläns	Thrust flange	403182		
34	2	2	Skruv	Bolt	902253		
35	2	2	Låsbricka	Lock washer	15252		

1. Nr 1, 3, 5 och 7 framifrån räknat.

2. Nr 2, 4, 6 och 8 framifrån räknat.

3. T.o.m. motor nr 152.

4. Motor nr 153-6120.

Erstättes av 1 st kamaxel nr 403736 och 1 st drivhjul nr 403884.

5. Fr.o.m. motor nr 6121.

1. Nos. 1, 3, 5 and 7 (counted from the front).

2. Nos. 2, 4, 6 and 8 (counted from the front).

3. Up to engine No. 152.

4. Engines Nos. 153 - 6120.

Replaced by 1 camshaft No. 403736 and 1 gear No. 403884.

5. From engine No. 6121 onwards.

1. Nr 1, 3, 5 och 7 framifrån räknat.

2. Nr 2, 4, 6 och 8 framifrån räknat.

3. T.o.m. motor nr 152.

4. Motor nr 153-6120.

Ersättes av 1 st kamaxel nr 403736 och 1 st drivhjul nr 403884.

5. Fr.o.m. motor nr 6121.

1. Nos. 1, 3, 5 and 7 (counted from the front).

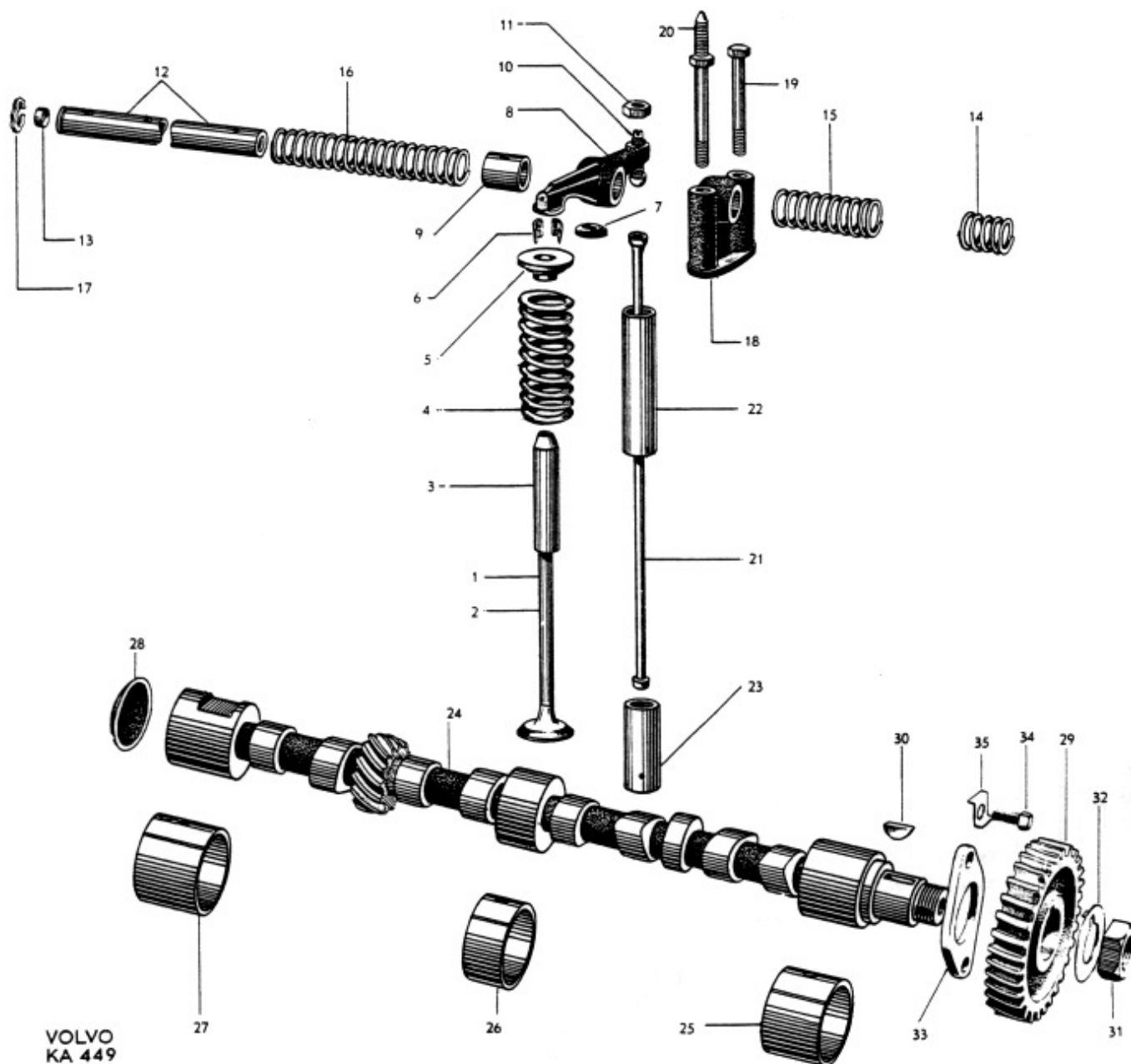
2. Nos. 2, 4, 6 and 8 (counted from the front).

3. Up to engine No. 152.

4. Engines Nos. 153 - 6120.

Replaced by 1 camshaft No. 403736 and 1 gear No. 403884.

5. From engine No. 6121 onwards.



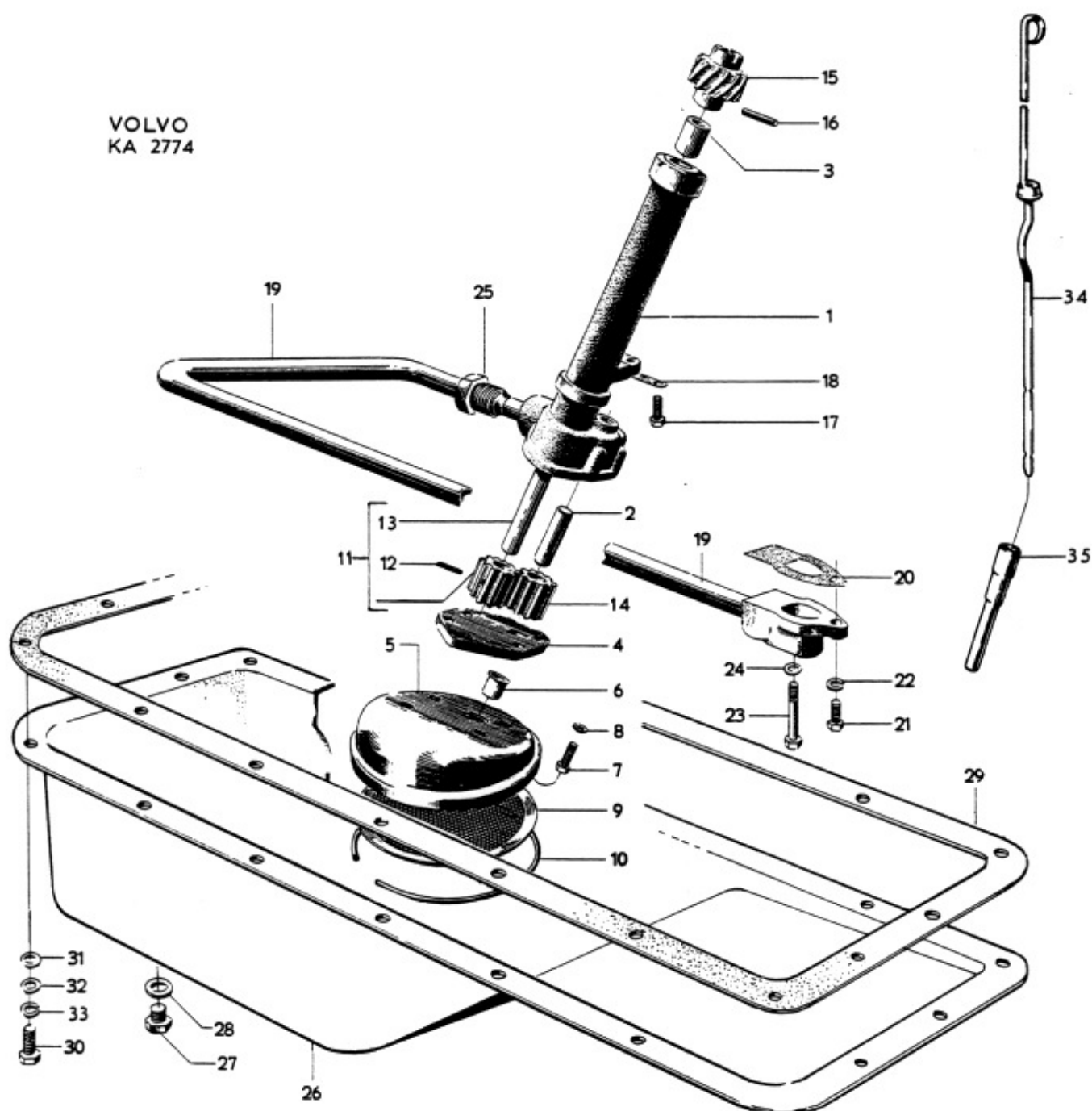
VOLVO  
KA 449

Grupp Group		2 a		P 120		VOLVO	
Sida Page		14		Utgåva Issue		Reservdelskatalog Parts catalogue	
				Oljepump, oljesump		Oil pump, Oil pan (Sump)	
Pos Fig.	Antal Qty.		Benämning	Description	Det. nr Part No.	Anmärkning Notes	
	B 16 A	B 16 B					
	1		Oljepump, kompl. ....	Oil pump, cpl. ....	403021-9	1)	
	1	1	Oljepump, kompl. ....	Oil pump, cpl. ....	403962-4	2)	
1	1	1	. Hus, kompl. ....	. Housing, cpl. ....	403022-7		
2	1	1	. . Lagertapp ....	. . Bearing pin ....	44451-3		
3	2	2	. . Bussning ....	. . Bushing ....	18130-5		
4	1	1	. Lock ....	. Cover ....	403568-9		
5	1	1	. Sildukshållare ....	. Strainer element retainer ....	403464-1		
6	1	1	. Sugrör ....	. Suction pipe ....	403571-3		
7	4	4	. Skruv ....	. Bolt ....	902253-4		
8	4	4	. Fjäderbricka ....	. Spring washer ....	906987-3		
9	1	1	. Silduk ....	. Strainer element ....	403483-1		
10	1	1	. Låsring ....	. Lock ring ....	118123-9		
11	1	1	. Kugghjul, kompl. ....	. Gear, cpl. ....	419018-7	<del>418104</del>	
12	1	1	. . Låspinne ....	. . Lock pin ....	S E S		
13	1	1	. . Drivaxel ....	. . Drive shaft ....	S E S		
14	1	1	. Kugghjul ....	. Gear ....	418103-8	403070	
15	1		. Drivhjul ....	. Drive gear ....	403068-0	1)	
	1	1	. Drivhjul ....	. Drive gear ....	403884-0	2)	
16	1	1	. Låspinne ....	. Lock pin ....	951947-1		
17	2	2	Skruv ....	Bolt ....	902281-5		
18	1	1	Låsbricka ....	Lock washer ....	403181-1		
19	1	1	Tryckrör ....	Delivery pipe ....	403232-2	3)	
	1	1	Tryckrör ....	Delivery pipe ....	418085-7	4)	
20	1	1	Packning ....	Gasket ....	403122-5	3)	
	1	1	Packning ....	Gasket ....	418083-2	4)	
21	1	1	Skruv, l = 16 ....	Bolt, l = 16 ....	902253-4	3)	
	1	1	Skruv, l = 25 ....	Bolt, l = 25 ....	902256-7	4)	
22	1	1	Fjäderbricka ....	Spring washer ....	906987-3		
23	1	1	Skruv ....	Bolt ....	902258-3		
24	1	1	Kopparpackning ....	Copper packing ....	11991-7		
25	1	1	Färskruvning ....	Screw union ....	20139-2		
26	1	1	Oljesump ....	Oil pan ....	403827-9	5)	
27	1	1	Propp, D = 12 ....	Plug, D = 12 ....	16322-0	6)	
	1	1	Propp, D = 3/4" ....	Plug, D = 3/4" ....	190798-9	7)	
28	1	1	Kopparpackning ....	Copper packing ....	11994-1	6)	
	1	1	Kopparpackning ....	Copper packing ....	18818-5	7)	
29	1	1	Packning ....	Gasket ....	403017-7		
30	18	18	Skruv ....	Bolt ....	902251-8		
31	15	15	Bricka ....	Washer ....	11961-0		
32	2	2	Kopparpackning ....	Copper packing ....	11991-7		
33	16	16	Fjäderbricka ....	Spring washer ....	906987-1		
34	1	1	Oljemätsticka ....	Oil dipstick ....	403903-8		
35	1	1	Rör ....	Pipe ....	405101-7		

1. B 16 A t.o.m. motor nr 6120.
2. B 16 A fr.o.m. motor nr 6121. B 16 B.
3. B 16 A t.o.m. motor nr 125015.  
B 16 B t.o.m. motor nr 54640.
4. B 16 A fr.o.m. motor nr 125016.  
B 16 B fr.o.m. motor nr 54641.
5. Lagerföres endast med 3/4" avtappningshål. Se pos 27 och 28.
6. B 16 A t.o.m. motor nr 70563.  
B 16 B t.o.m. motor nr 23255.
7. B 16 A fr.o.m. motor nr 70564.  
B 16 B fr.o.m. motor nr 23256.

1. B 16 A up to engine No. 6120.
2. B 16 A w.e.f. engine No. 6121. B 16 B.
3. B 16 A up to engine No. 125015.  
B 16 B up to engine No. 54640.
4. B 16 A w.e.f. engine No. 125016.  
B 16 B w.e.f. engine No. 54641.
5. Only stock with 3/4" drain aperture. See figs. 27 and 28.
6. B 16 A up to engine No. 70563.  
B 16 B up to engine No. 23255.
7. B 16 A w.e.f. engine No. 70564.  
B 16 B w.e.f. engine No. 23256.

VOLVO  
KA 2774



# P 120

Grupp Group	2 a
Sida Page	16
Utgåva Issue	2

**VOLVO**  
Reservdelskatalog  
Parts catalogue

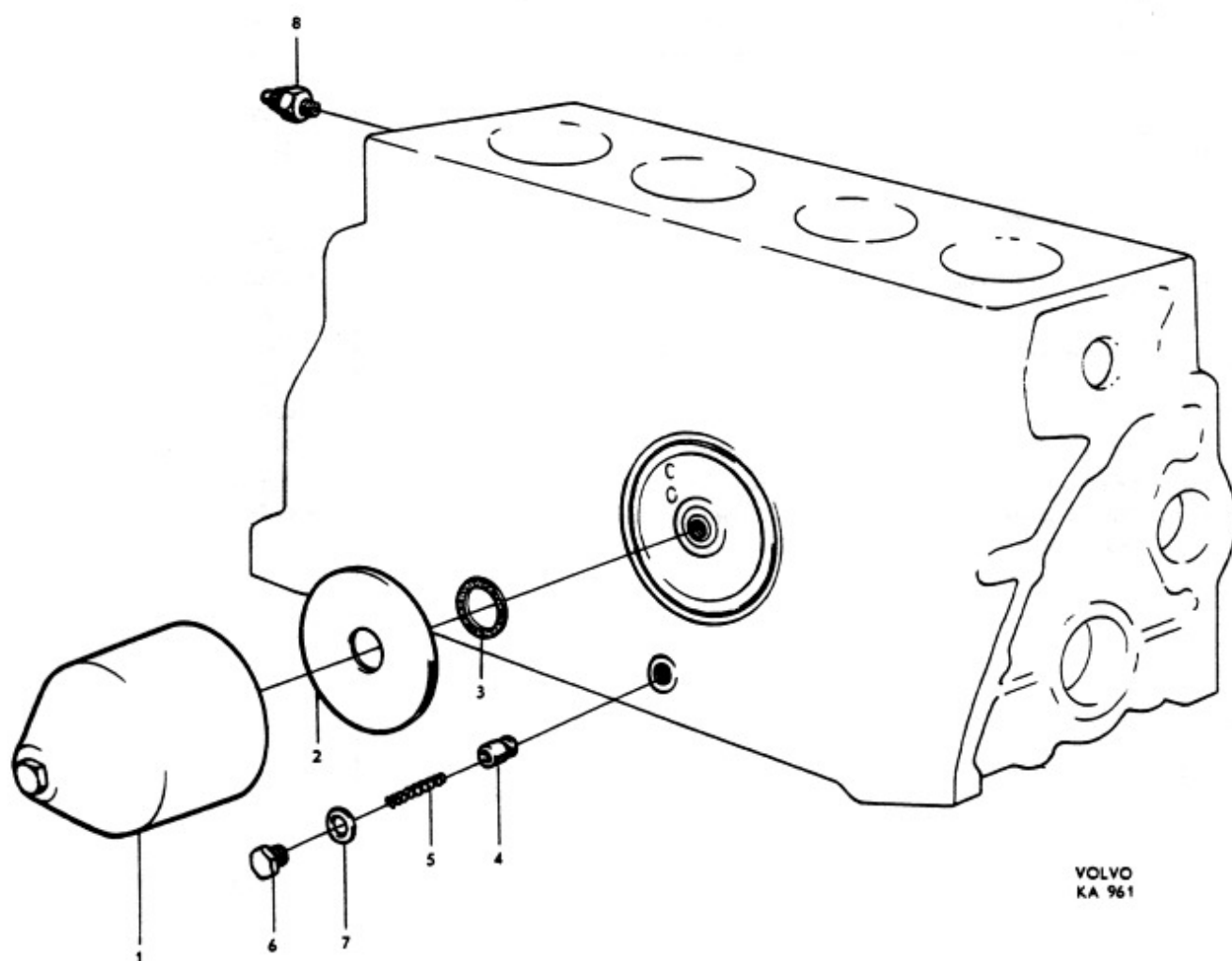
Oljefilter, reducerventil

Oil filter, Relief valve

Pos Fig.	Antal Qty.	Benämning	Description	Det. nr Part No.	Anmärkning Notes
1	1	Oljefilter, kompl.	Oil filter, cpl.	-	Se sida 18. See page 18
2	1	Mellanplåt, kompl.	Intermediary plate, cpl.	418008	
3	1	. Packning	. Gasket	418006	
		Reducerventil	Relief valve		
4	1	. Kolv, std.	. Plunger, std.	403125	
		0,5 ød.	0.5 o.s.	403794	
5	1	. Fjäder	. Spring	403126	
6	1	. Propp	. Plug	16365	
7	1	. Packning	. Packing	11996	1)
8		Oljetryckskontakt	Oil pressure contact	-	

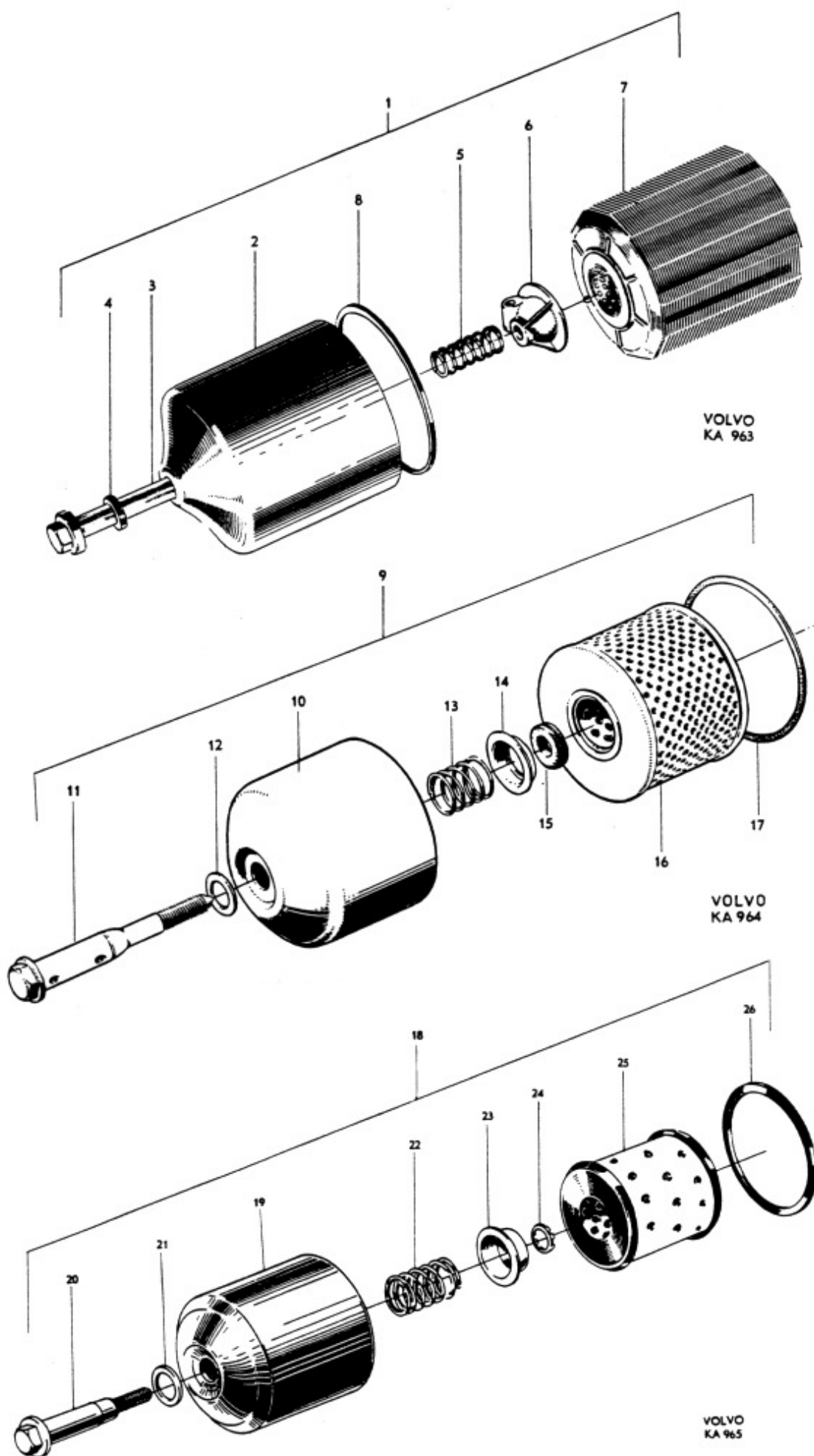
1. Se grupp 3, sida 36.

1. See Group 3, page 36.









till Dig  
som säljer

to you  
who sell

# VOLVO

ORIGINAL  
RESERVDELAR

GENUINE  
SPARE PARTS



Kom ihåg att Volvos original reservdelar är identiska med de delar som användes i Volvos ordinarie bilproduktion

Varje del är därför omsorgsfullt utprovad och kvalitetskontrollerad

Volvo original reservdelar har 6 månaders garanti



Remember that genuine Volvo spare parts are the same parts as those used in production

This means that each part has been thoroughly tested concerning precision and quality

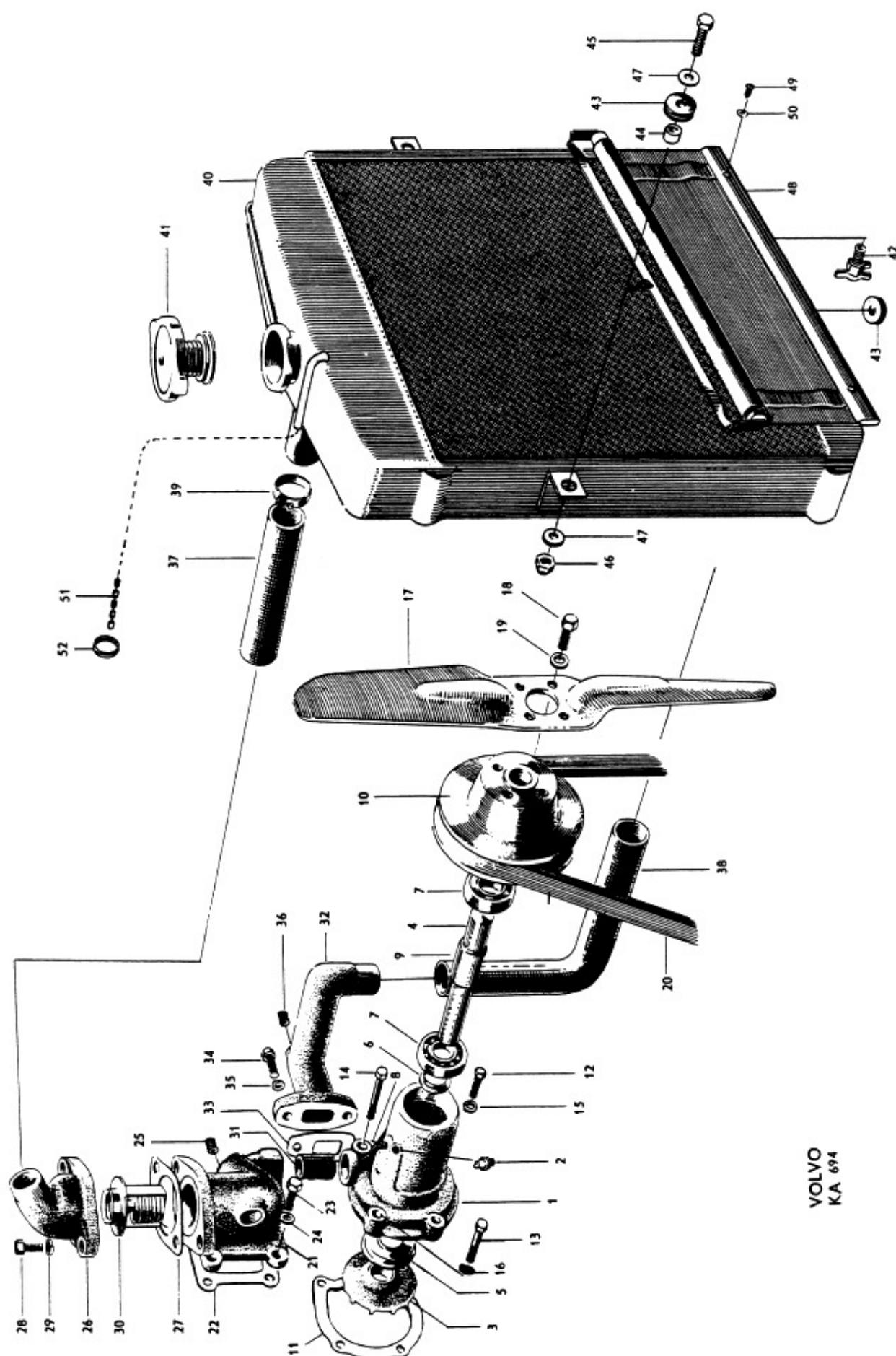
Genuine Volvo spare parts are guaranteed for six months

# VOLVO

Grupp Group		2 b		P 120		VOLVO	
Sida Page		2		Utgåva Issue		Reservdelskatalog Parts catalogue	
		Kylsystem		Cooling system			
Pos Fig.	Antal Qty.	Benämning		Description		Det. nr Part No.	Anmärkning Notes
	1	Vattenpump, kmpl. ....		Water pump, cpl. ....		403838	1)
	1	Vattenpump, kmpl. ....		Water pump, cpl. ....		418031	2)
1	1	. Hus .....		. Housing .....		403349	
2	1	. Smörjnippel .....		. Lubricator .....		191022	30°
	1	. Smörjnippel .....		. Lubricator .....		951740	45°
3	1	. Skovelhjul .....		. Impeller .....		403853	
4	1	. Axel .....		. Shaft .....		403352	
5	1	. Tättningsring .....		. Seal ring .....		412338	
6	1	. Avkastarring .....		. Slinger ring .....		70913	
7	2	. Kullager .....		. Ball bearing .....		11136	
8	1	. Låspinne .....		. Lock pin .....		43019	
9	1	. Hylsa .....		. Sleeve .....		403414	
	1	. Remskiva, för pump nr 403838 ....		. Pulley, for pump No. 403838 ....		403855	
10	1	. Remskiva, för pump nr 418031 ....		. Pulley, for pump No. 418031 ....		418029	
11	1	Packning .....		Gasket .....		403105	
12	2	Skruv .....		Bolt .....		902282	
13	1	Skruv .....		Bolt .....		955298	<del>105208</del>
14	1	Skruv .....		Bolt .....		902285	
15	3	Kopparpackning .....		Copper packing .....		11992	
16	1	Låsbricka .....		Lock washer .....		955949	<del>17835</del>
	1	Fläkt, för pump nr 403838 .....		Fan, for pump No. 403838 .....		89225	3) 2 bladig. 2-bladed.
17	1	Fläkt, för pump nr 418031 .....		Fan, for pump No. 418031 .....		657924	2 bladig. 2-bladed.
	1	Fläkt .....		Fan .....		658294	4 bladig. 4-bladed.
18	4	Skruv .....		Bolt .....		955294	<del>105212</del>
19	4	Fjäderbricka .....		Spring washer .....		955921	<del>10874</del>
20	1	Drivrem .....		Drive belt .....		951684	
21	1	Termostathus .....		Thermostat housing .....		403969	4)
	1	Termostathus .....		Thermostat housing .....		418192	5)
22	1	Packning .....		Gasket .....		403793	
23	4	Skruv .....		Bolt .....		902254	
24	4	Fjäderbricka .....		Spring washer .....		906987	
25	1	Propp i vänstersida, 3/8" NPTF ...		Plug in left side, 3/8" NPTF .....		952076	4) 180241
	1	Propp i högersida, 18 mm .....		Plug in right side, 18 mm .....		190682	4, 6)
26	1	Rörkrök .....		Elbow bend .....		403685	
27	1	Packning .....		Gasket .....		403161	
28	2	Skruv .....		Bolt .....		902280	
29	2	Fjäderbricka .....		Spring washer .....		906990	
30	1	Termostat .....		Thermostat .....		403994	7)
	1	Termostat .....		Thermostat .....		418024	8)
31	1	Slang .....		Hose .....		13911	

- För B 16 A t.o.m. motor nr 69914.  
För B 16 B t.o.m. motor nr 22838.  
Ersättes av vattenpump nr 418031 och fläkt nr 657924.
- För B 16 A fr.o.m. motor nr 69915.  
För B 16 B fr.o.m. motor nr 22839.
- Ersättes av fläkt nr 657924, distanshylsa nr 418014 och 4 st skruv nr 902280.
- B 16 A, detaljnummer 495383.  
B 16 B, detaljnummer 495387.
- B 16 A, detaljnummer 495395.  
B 16 B, detaljnummer 495396.
- Endast för vagnar utan värme.
- Alt. 1. Fullt öppen vid 91° C.
- Alt. 2. Fullt öppen vid 96° C.

- For B 16 A engines up to engine No. 69914.  
For B 16 B engines up to engine No. 22838.  
Replaced by water pump No. 418031 and fan No. 657924.
- For B 16 A engines w.e.f. engine No. 69915.  
For B 16 B engines w.e.f. engine No. 22839.
- Replaced by fan No. 657924, spacer sleeve No. 418014 and 4 bolts No. 902280.
- B 16 A, Part No. 495383.  
B 16 B, Part No. 495387.
- B 16 A, Part No. 495395.  
B 16 B, Part No. 495396.
- For chassis not fitted with heater unit.
- Alt. 1. Fully open at 91° C.
- Alt. 2. Fully open at 96° C.



Grupp Group 2 b		P 120			VOLVO Reservdelskatalog Parts catalogue	
Sida Page 4		Utgåva Issue 4		Kylsystem	Cooling system	
Pos Fig.	Antal Qty.	Benämning	Description	Del. nr Part No.	Anmärkning Notes	
32	1	Rörkrök .....	Elbow bend .....	418025		
33	1	Packning .....	Gasket .....	403163		
34	4	Skruv .....	Bolt .....	902280		
35	4	Fjäderbricka .....	Spring washer .....	906990		
36	1	Propp .....	Plug .....	952076	+60741-	
37	1	Kylarslang .....	Radiator hose .....	660061	-653571-	
38	1	Kylarslang .....	Radiator hose .....	660096	-653574-	
39	4	Slangklamma .....	Hose clamp .....	951792		
40	1	Kylarelement .....	Radiator unit .....	252056		
41	1	Påfyllningslock .....	Filler cap .....	87842		
42	1	Avtappningskran .....	Drain cock .....	87502		
43	3	Gummibussning .....	Rubber bushing .....	653567		
44	2	Hylsa .....	Sleeve .....	653568		
45	2	Skruv .....	Bolt .....	940115	-921642-	
46	2	Mutter .....	Nut .....	950404		
47	2	Bricka .....	Washer .....	120097	-61342-	
48	1	Kylargardin .....	Radiator blind .....	656171		
49	2	Skruv .....	Screw .....	955141	+06931	
50	2	Bricka .....	Washer .....	120065		
51	1	Kedja .....	Chain .....	657014		
52	1	Dragring .....	Draw ring .....	88495		
	2	Bussning för kedja .....	Bushing for chain .....	656171	1)	

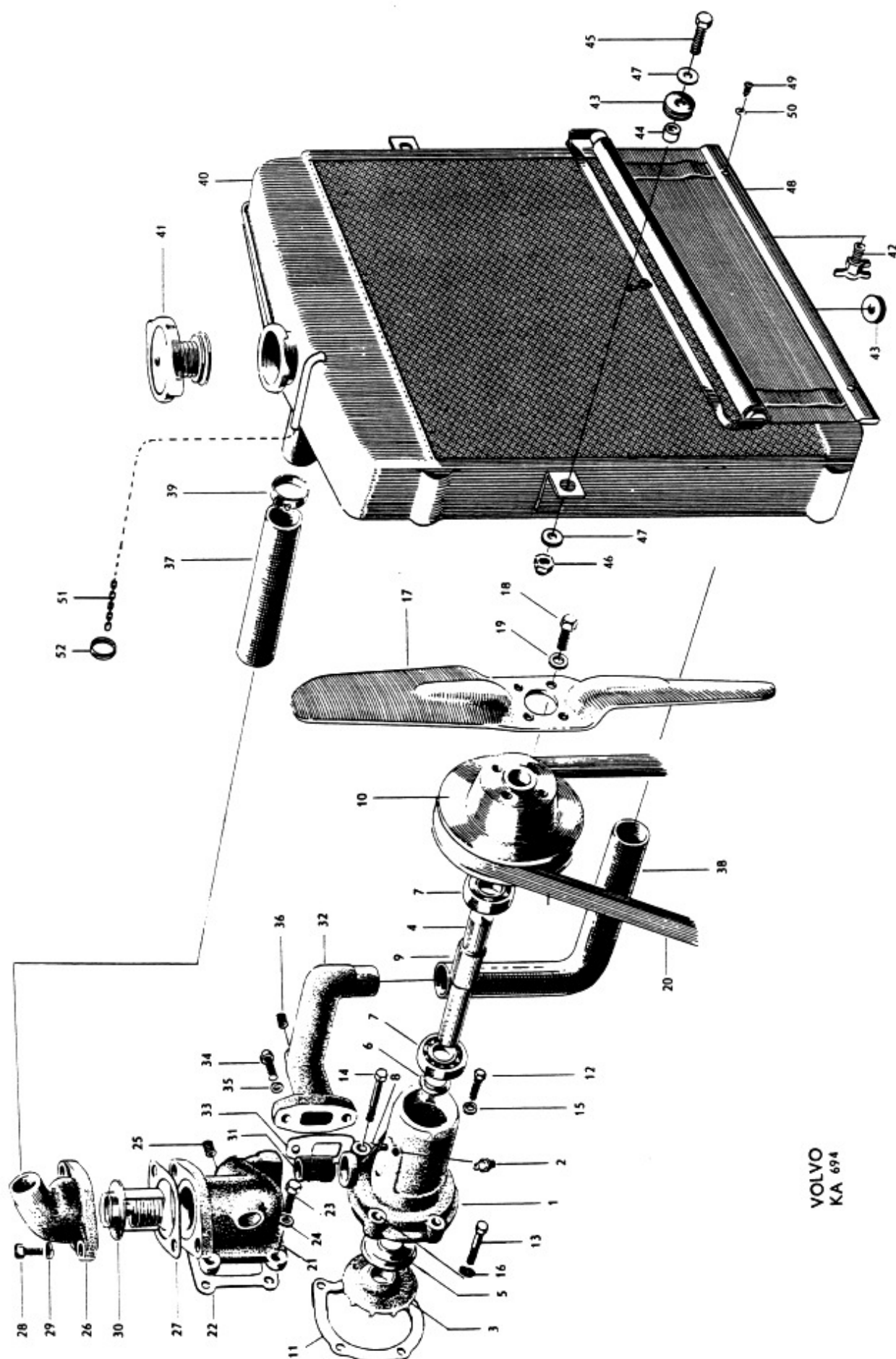
1. Monteras på konsol för oljebadsfilter på B 16 B.

1. Fitted on bracket for oil bath filter for B 16 B.

1. Monteras på konsol för oljebadsfilter på B 16 B.

1. Fitted on bracket for oil bath filter for B 16 B.





VOLVO  
KA 694

till Dig  
som säljer

to you  
who sell

# VOLVO

ORIGINAL  
RESERVDELAR

GENUINE  
SPARE PARTS



Kom ihåg att Volvos original reservdelar är identiska med de delar som användes i Volvos ordinarie bilproduktion

Varje del är därför omsorgsfullt utprovad och kvalitetskontrollerad

Volvo original reservdelar har 6 månaders garanti



Remember that genuine Volvo spare parts are the same parts as those used in production

This means that each part has been thoroughly tested concerning precision and quality

Genuine Volvo spare parts are guaranteed for six months

# VOLVO

<b>VOLVO</b> Reservdelskatalog Parts catalogue	<b>P 120</b>	Grupp Group	2c
		Utgåva Issue	3
		Sida Page	1

## GRUPP 2C Bränsle- och avgassystem

### INNEHÅLLSFÖRTECKNING

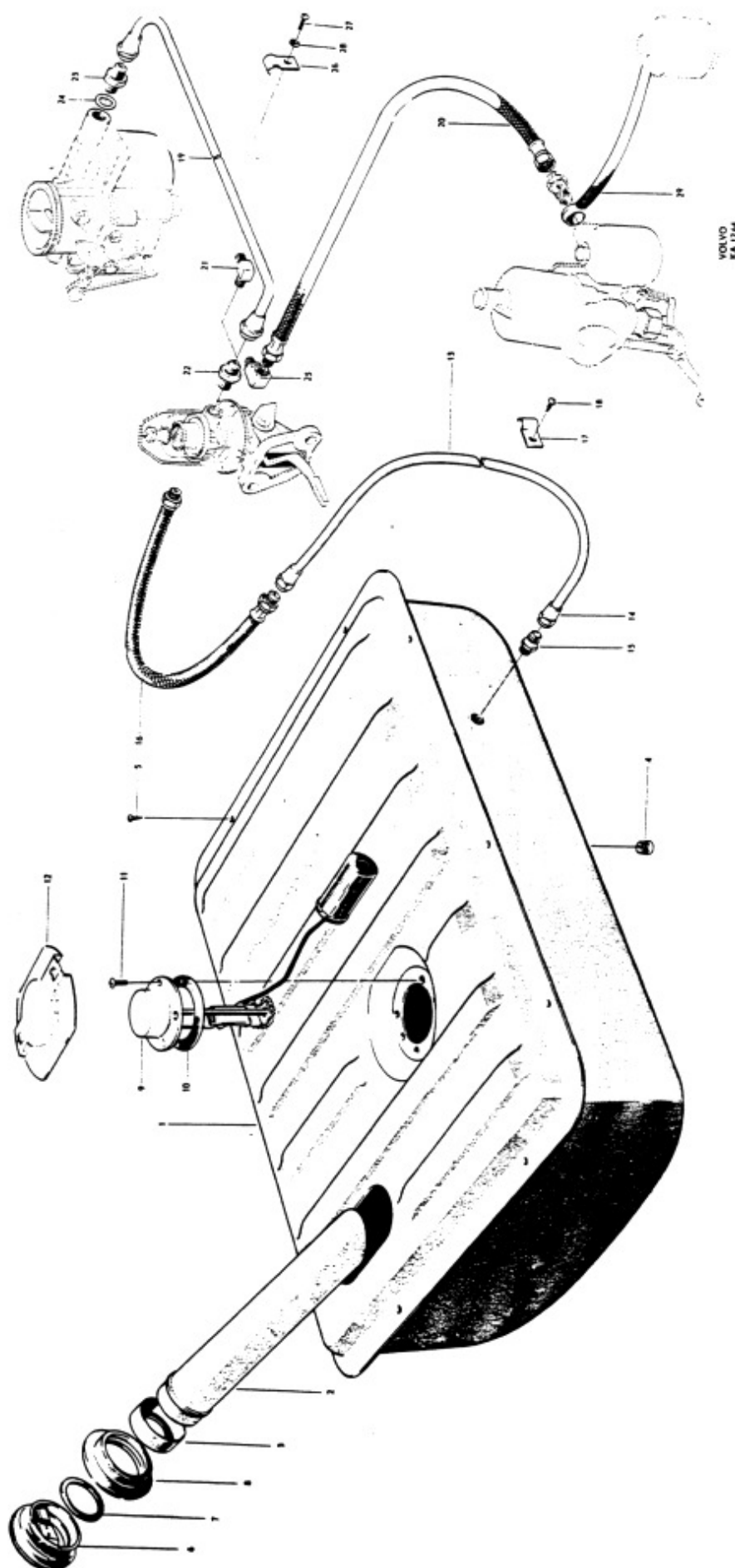
Bensintank, ledningar .....	Sida 2
Bensinpump .....	Sida 4
Förgasare, B16A .....	Sida 6
Förgasare, B168 .....	Sida 10
Luftfilter, B16A .....	Sida 14
Luftfilter, B168 .....	Sida 16
Avgassystem .....	Sida 18

## GRUPP 2C Fuel and exhaust systems

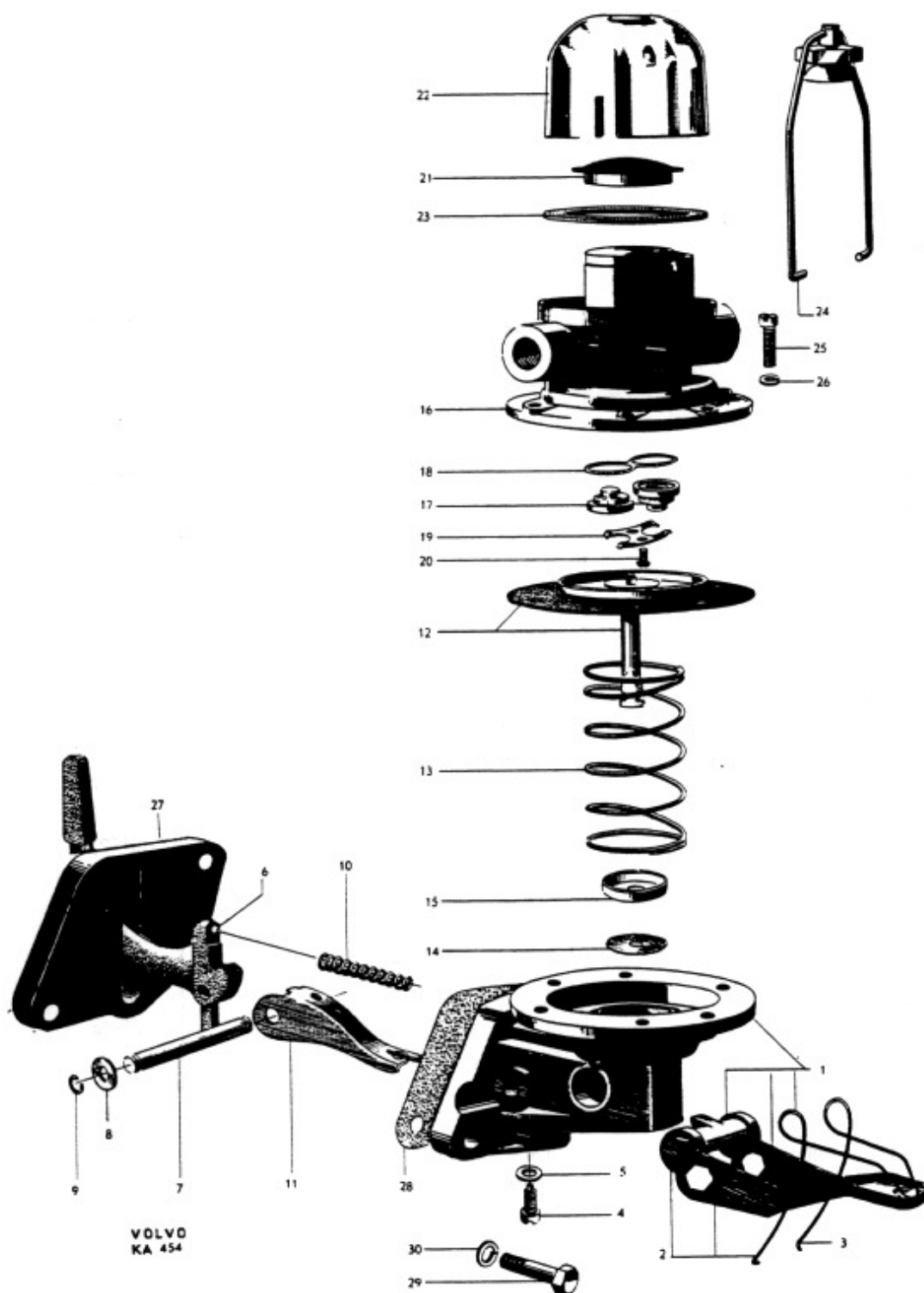
### INDEX

Fuel tank, fuel lines .....	Page 2
Fuel pump .....	Page 4
Carburetor, B16A .....	Page 6
Carburetor, B168 .....	Page 10
Air filter, B16A .....	Page 14
Air filter, B168 .....	Page 16
Exhaust system .....	Page 18

Grupp Group		2 c		P 120		VOLVO Reservdelskatalog Parts catalogue	
Sida Page		Utgåva Issue		Bensintank, ledningar		Fuel tank, fuel lines	
2		6					
Pos Fig.	Antal Qty.	Benämning	Description	Det. nr Part No.	Anmärkning Notes		
1	1	Bensintank, kompl. ....	Fuel tank, cpl. ....	260020	<del>260005</del>		
2	1	. Påfyllningsrör, kompl. ....	. Filler pipe, cpl. ....	655556	1)		
3	1	. . Krage ....	. . Collar ....	81891			
	1	. Krage ....	. Collar ....	81891	2)		
4	1	. Propp ....	. Plug ....	191026			
5	10	Skruv ....	Screw ....	955138	<del>106927</del>		
6	1	Lock, kompl. ....	Cap, cpl. ....	662463	<del>80772</del>		
7	1	. Packning ....	. Gasket ....	16335			
8	1	Gummikrage ....	Rubber collar ....	653212			
9	1	Tankarmatur ....	Fuel gauge sender ....	653421			
10	1	Packning ....	Gasket ....	89865			
11	5	Skruv ....	Screw ....	950021			
12	1	Skyddsplåt ....	Protector plating ....	655617			
13	erf	Bensinledning ....	Fuel line ....	954315	<del>18924</del>		
14	2	Förskruvningsmutter ....	Union nut ....	954322	<del>180173</del>		
15	1	Förskruvning ....	Screw union ....	954336	<del>10673</del>		
16	1	Bensinslang ....	Fuel hose ....	64757			
17	4	Klamma ....	Clamp ....	951189			
18	4	Skruv ....	Screw ....	190665	<del>107410</del>		
19	1	Bensinledning ....	Fuel line ....	661443	3, 4) <del>18924</del>		
20	1	Bensinslang ....	Fuel hose ....	661882	5, 6) <del>652137</del>		
	2	Vinkelförskruvning ....	Elbow union ....	954343	4, 7) <del>10670</del>		
21	1	Vinkelförskruvning ....	Elbow union ....	954343	4, 8) <del>10670</del>		
22	1	Förskruvning ....	Union ....	954336	4, 9)		
23	1	Förskruvning ....	Union ....	191397	4, 10)		
24	1	Packning ....	Gasket ....	18817	4, 10) <del>60067</del>		
25	1	Vinkelnippel ....	Elbow nipple ....	16218	5, 11)		
26	1	Klamma ....	Clamp ....	18351	4)		
27	1	Skruv ....	Screw ....	940199	4) <del>402276</del>		
28	1	Fjäderbricka ....	Spring washer ....	955921	4) <del>16874</del>		
29	1	Bensinslang ....	Fuel hose ....	652136	5, 12)		
	1	Bensinslang ....	Fuel hose ....	663527	5, 13)		
<div><div>1. T.o.m. chassi nr 40166 utom nr 39983-40115, 40118-40150, 40156-40164. 2. Fr.o.m. chassi nr 40167 samt nr 39983-40115, 40118-40150, 40156-40164. 3. Fr.o.m. chassi nr 41160. Ersätter tid. ledning om samtidigt raka förskruvningar monteras. 4. B 16 A. 5. B 16 B. 6. Fr.o.m. chassi nr 42569. Ersätter tid. ledning, då skall ej vinkelnippel 16218 monteras. 7. T.o.m. chassi nr 25714. 8. Chassi nr 25715-41159. 9. Fr.o.m. chassi nr 42569. 10. Fr.o.m. chassi nr 25715. 11. T.o.m. chassi nr 22568. 12. För samtliga vagnar utom vagnar märkta S-1136. 13. För vagnar märkta S-1136.</div><div>1. Up to chassis No. 40166 except Nos. 39983-40115, 40118-40150, 40156-40164. 2. W.e.f. chassis No. 40167 and Nos. 39983-40115, 40118-40150, 40156-40164. 3. W.e.f. chassis No. 41160. Replaces early prod. line. Straight unions must be fitted simultaneously. 4. B 16 A. 5. B 16 B. 6. W.e.f. chassis No. 42569. Replaces early prod. line whereupon elbow nipple 16218 shall not be fitted. 7. Up to chassis No. 25714. 8. Chassis Nos. 25715-41159. 9. W.e.f. chassis No. 42569. 10. W.e.f. chassis No. 25715. 11. Up to chassis No. 22568. 12. For all chassis except those marked S-1136. 13. For chassis marked S-1136.</div></div>							



Grupp Group		2 c		P 120		VOLVO	
Sida Page		4		Utgåva Issue		3	
				Bensinpump		Fuel pump	
Pos Fig.	Antal Qty.	Benämning		Description		Det. nr Part No.	Anmärkning Notes
	1	Bensinpump, kompl.		Fuel pump, cpl.		403269	
1	1	. Underdel, kompl.		. Lower section, cp.		61943	
2	1	. . Handhävare med axel, kompl.		. . Hand lever and shaft, cpl.		73526	
3	1	. . . Fjäder		. . . Spring		73527	
4	1	. Stoppskruv		. Stop screw		115263	
5	1	. Kopparbricka		. Copper washer		18806	
6	1	. Vipparm		. Rocker arm		73542	
7	1	. Axel		. Shaft		73529	
8	2	. Distansbricka		. Spacer washer		61947	
9	2	. Låsring		. Lock ring		70498	
10	1	. Fjäder		. Spring		61949	
11	1	. Länkar		. Link arm		61945	
12	1	. Membran		. Diaphragm		61942	
13	1	. Fjäder		. Spring		73530	
14	1	. Tättningsbricka		. Seal washer		234002	
15	1	. Hållare		. Retainer		234003	
16	1	. Överdel		. Upper section		73533	
17	2	. Ventil		. Valve		73580	
18	1	. Packning		. Gasket		73582	<del>73535</del>
19	1	. Hållare		. Retainer		73536	
20	2	. Skruv		. Screw		950003	
21	1	. Sil		. Strainer		73537	
22	1	. Glasbehållare		. Glass bowl		73575	
23	1	. Korkpackning		. Cork gasket		18780	
24	1	. Bygel		. Brace		73539	
25	6	. Skruv		. Screw		115265	
26	6	. Fjäderbricka		. Spring washer		906985	
27	1	. Mellanlägg		. Spacer		301002	
28	2	. Packning		. Gasket		61830	
29	2	. Skruv		. Bolt		940142	902282
30	2	. Fjäderbricka		. Spring washer		18874	906990

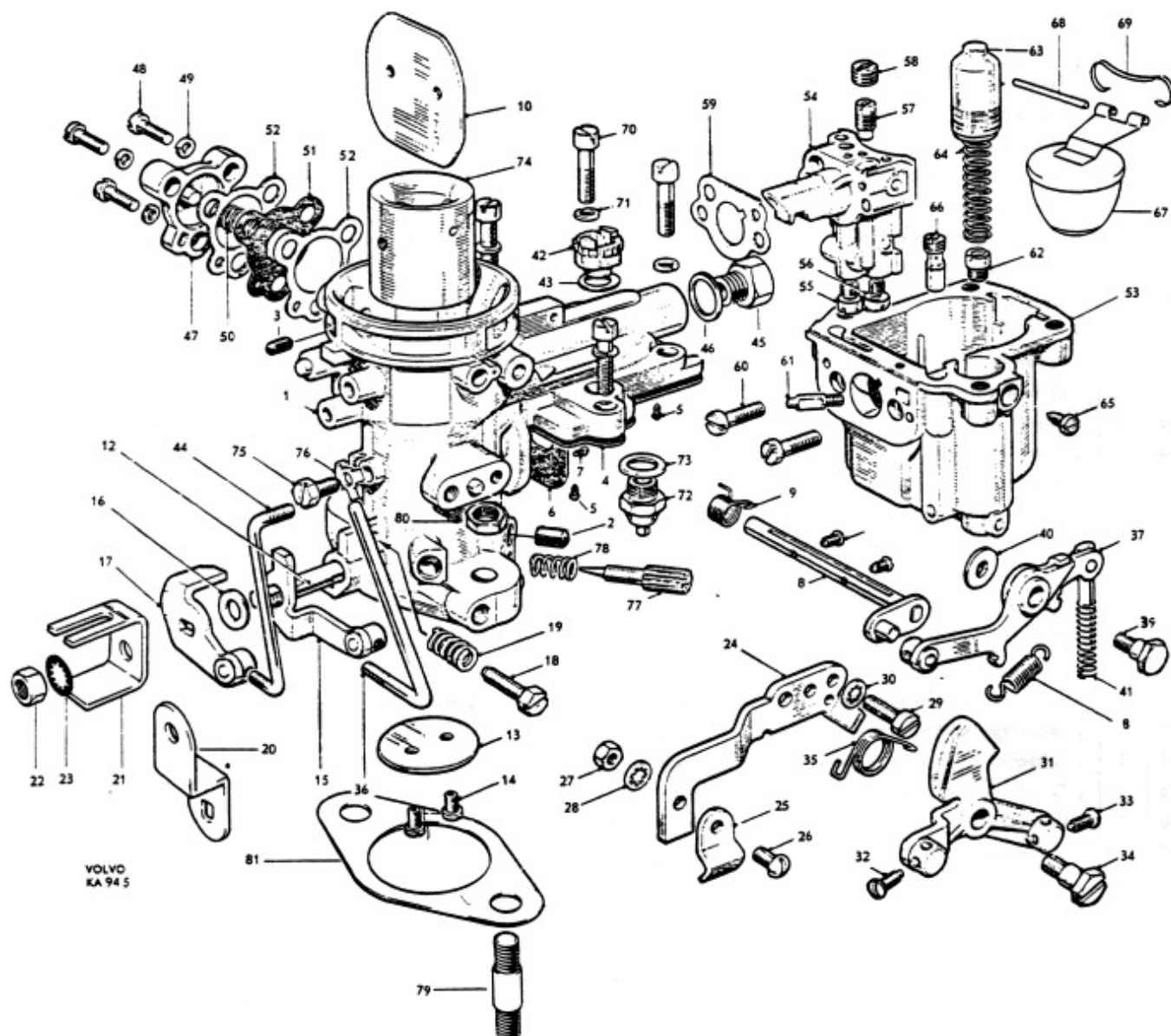




Grupp Group		2 c		P 120		VOLVO	
Sida Page		Utgåva Issue		Förgasare, B 16 A		Carburetor, B 16 A	
Pos Fig.		Antal Qty.		Benämning		Description	
						Det. nr Part No.	
						Anmärkning Notes	
	1			Förgasare, kompl.	Carburetor, cpl.	71876	1)
	1			Förgasare, kompl.	Carburetor, cpl.	237027	2)
1	1			. Hus	. Housing	S.E.S.	
2	1			. Blyplugg	. Lead washer	71810	
3	1			. Blyplugg	. Lead washer	71811	
4	1			. Packning	. Gasket	71916	
5	4			. Skruvspik	. Screw nail	950885	
6	1			. Packning	. Gasket	71917	
7	2			. Skruvspik	. Screw nail	950885	
8	1			. Luftspjällaxel	. Choke spindle	71918	
9	1			. Fjäder	. Spring	71919	
10	1			. Luftspjällskiva	. Choke disk	71920	
11	2			. Skruv	. Screw	71890	
12	1			. Gasspjällaxel	. Throttle spindle	71921	
13	1			. Gasspjällskiva	. Throttle disk	71922	
14	2			. Skruv	. Screw	71683	
15	1			. Håvarm	. Lever	71923	
16	1			. Bricka	. Washer	190691	
17	1			. Håvarm	. Lever	71924	
18	1			. Justerskruv	. Adjuster screw	71715	
19	1			. Fjäder	. Spring	71716	
20	1			. Håvarm, yttre, för förgasare 71876	. Lever, outer, for Carburetor 71876	71925	
21	1			. Håvarm, yttre, för förgasare 237027	. Lever, outer, for Carburetor 237027	656695	
22	1			. Mutter	. Nut	190481	
23	1			. Låsbricka	. Lock washer	951696	
24	1			. Stödarm	. Support arm	71926	
25	1			. Klamra	. Clamp	71927	
26	1			. Skruv	. Screw	71717	
27	1			. Mutter	. Nut	151223	
28	1			. Låsbricka	. Lock washer	951693	
29	1			. Skruv	. Screw	61641	
30	1			. Låsbricka	. Lock washer	951693	
31	1			. Håvarm, kompl.	. Lever, cpl.	71928	
32	1			. . Låsskruv	. . Lock screw	71693	
33	1			. Låsskruv	. Lock screw	71695	
34	1			. Skruv	. Screw	71929	
35	1			. Fjäder	. Spring	71930	
36	1			. Länkstång	. Link rod	71931	
37	1			. Håvarm, kompl.	. Lever, cpl.	71932	
38	1			. . Fjäder	. . Spring	71933	
39	1			. Skruv	. Screw	71934	
40	1			. Bricka	. Washer	71709	
41	1			. Fjäder	. Spring	71708	
42	1			. Hylsa	. Sleeve	237026	
43	1			. Packning	. Gasket	190967	3)

1. För Vst. vagnar t.o.m. chassi nr 8082 utom nr 7477-7478, 7482-7484, 7675, 7688-7757, 7759-8081.  
För Hst. vagnar t.o.m. chassi nr 9430.
2. För Vst. vagnar fr.o.m. chassi nr 8083 samt nr 7477-7478, 7482-7484, 7675, 7688-7757, 7759-8081.  
För Hst. vagnar fr.o.m. chassi nr 9431.
3. Monteras endast i sådana hus, vars hål för hylsa har ett djup av 7,5 mm.

1. For LHD vehicles up to chassis No. 8082 except Nos. 7477-7478, 7482-7484, 7675, 7688-7757, 7759-8081.  
For RHD vehicles up to chassis No. 9430.
2. For LHD vehicles from chassis No. 8083 onwards as well as Nos. 7482-7484, 7675, 7688-7757, 7759-8081.  
For LHD vehicles from chassis No. 9431 onwards.
3. Only fitted in housing where the sleeve aperture has a depth of 7.5 mm.



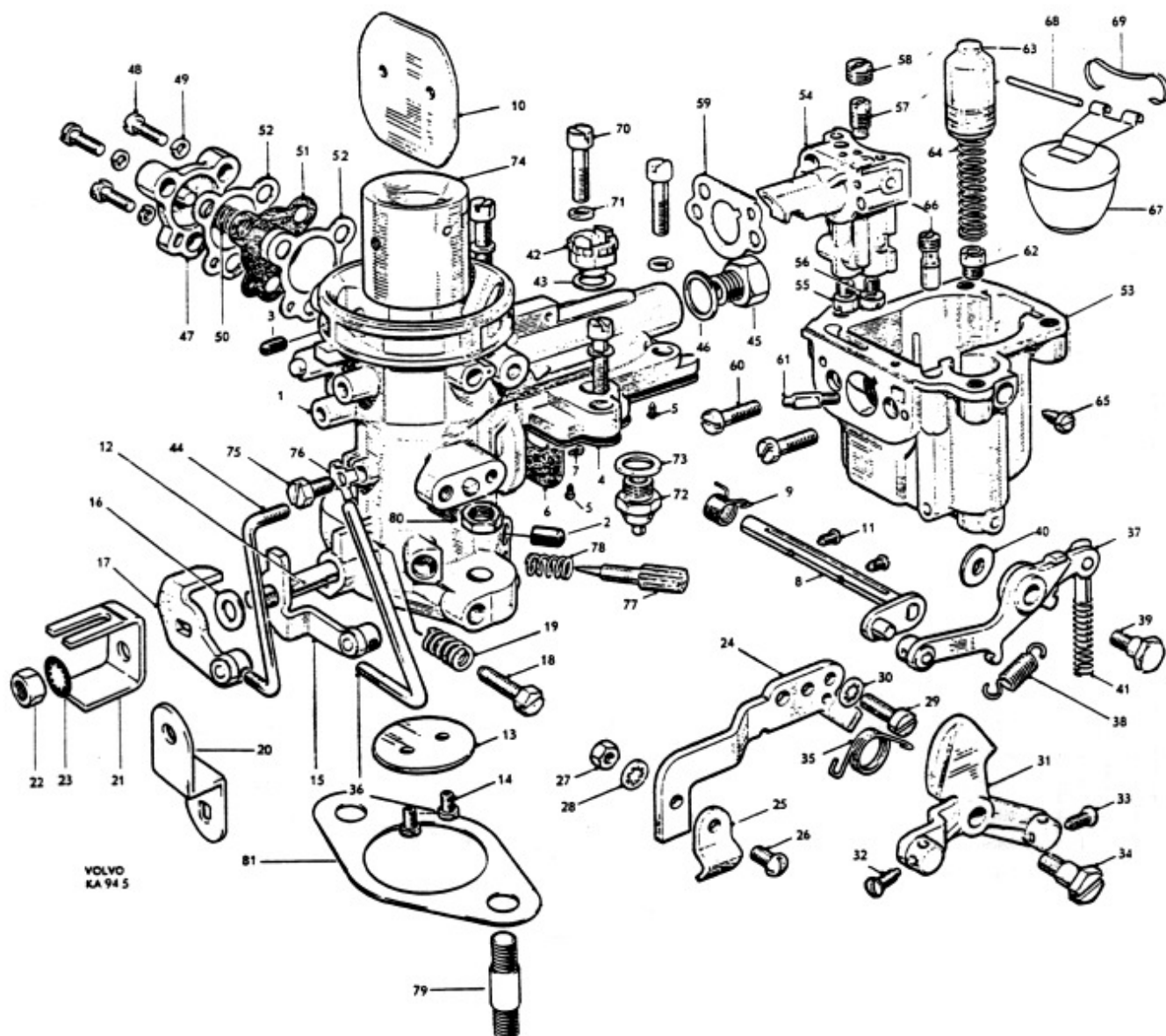
Grupp Group		2 c		P 120		VOLVO	
Sida Page		8		Utgåva Issue		Reservdelskatalog Parts catalogue	
				Förgasare, B 16 A		Carburetor, B 16 A	
Pos Fig.	Antal Qty.	Benämning		Description		Del. nr Part No.	Anmärkning Notes
44	1	. Länkstång .....		. Link rod .....		71936	
45	1	. Anslutningsförskruvning .....		. Union .....		71887	1)
46	1	. Packning .....		. Packing .....		71202	1)
		. Ekonomiventil bestående av:		. Economy valve, consisting of:			
47	1	. Lock .....		. Cover .....		71937	
48	3	. Skruv .....		. Screw .....		71686	
49	3	. Fjäderbricka .....		. Spring washer .....		906983	
50	1	. Fjäder .....		. Spring .....		71938	
51	1	. Membran .....		. Diaphragm .....		237058	71688
52	2	. Packning .....		. Gasket .....		71689	
53	1	. Flottörhus .....		. Float chamber .....		71939	
54	1	. Blandningskammare .....		. Emulsion block .....		71940	
55	1	. Huvudmunstycke nr 97 .....		. Main jet No. 97 .....		71941	
56	1	. Kompensationsmunstycke nr 97 .....		. Compensating jet No. 97 .....		71942	
57	1	. Tomgångmunstycke nr 50 .....		. Slow idling jet No. 50 .....		71943	
58	1	. Luftmunstycke nr 50 för tomgång .....		. Air jet No. 50 for slow running .....		71944	
59	1	. Packning .....		. Gasket .....		71945	
60	2	. Skruv .....		. Screw .....		71946	
61	1	. Accelerationsmunstycke nr 40 .....		. Acceleration jet No. 40 .....		71947	
62	1	. Inloppsventil .....		. Inlet valve .....		71948	
63	1	. Kolv .....		. Plunger .....		237100	71725-
64	1	. Fjäder .....		. Spring .....		71726	
65	1	. Stoppskruv .....		. Stop screw .....		71727	
66	1	. Utloppsventil .....		. Outlet valve .....		71728	
67	1	. Flottör .....		. Float .....		237023	
68	1	. Axel .....		. Shaft .....		237024	
69	1	. Fjäder .....		. Spring .....		237025	
70	4	. Skruv .....		. Screw .....		71951	
71	4	. Fjäderbricka .....		. Spring washer .....		906988	
72	1	. Nålventil nr 1,75 med säte .....		. Needle valve No. 1.75 and seat .....		71952	
73	1	. Underläggsbricka .....		. Base washer .....		120297	
74	1	. Luftkåna .....		. Choke tube .....		71953	
75	1	. Skruv .....		. Screw .....		71188	
76	1	. Låsbricka .....		. Lock washer .....		71954	
77	1	. Volymskruv .....		. Air regulation screw .....		71955	
78	1	. Fjäder .....		. Spring .....		71956	
79	2	Pinnbult .....		Stud .....		191166	190389-
80	2	Mutter .....		Nut .....		955826	190217-
81	1	Isoleringsfläns .....		Insulating flange .....		403882	
	1	Förskruvning .....		Screw union .....		418184	2)

1. T.o.m. chassi nr 25714.

2. För saxomatkoppling

1. Up to chassis No. 25714.

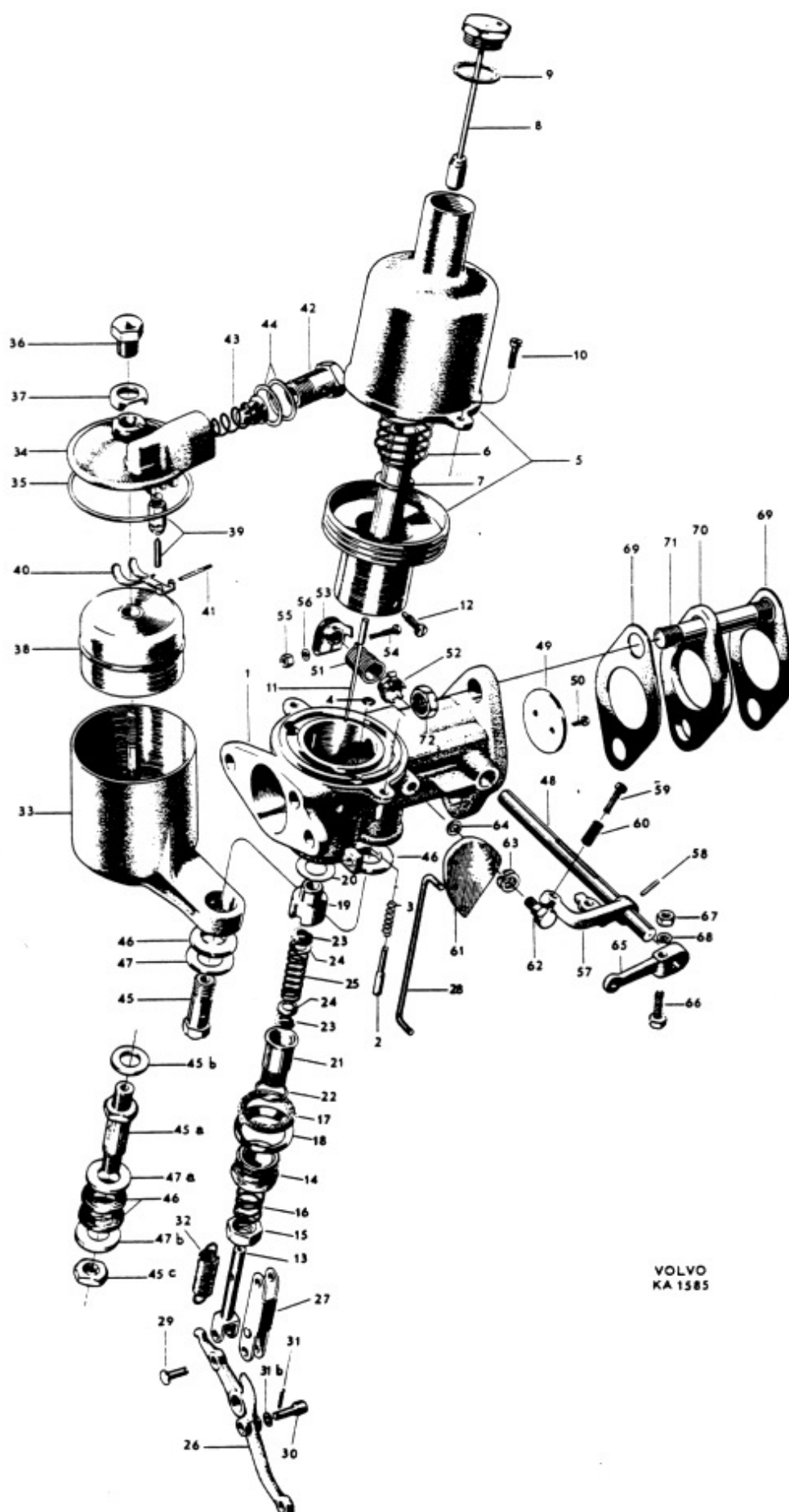
2. Saxomat clutch.



Grupp Group 2 c			P 120			VOLVO	
Sida Page 10			Utgåva Issue 5			Reservdelskatalog Parts catalogue	
			Förgasare, B 16 B			Carburetor, B 16 B	
Pos Fig.	Antal Qty.		Benämning	Description	Det. nr Part No.	Anmärkning Notes	
	Främre Forward	Bakre Rear					
1	1		Förgasare, kompl. ....	Carburetor, cpl. <i>Lpl. 139B.</i>	237069	1) 71908	
	1		Förgasare, kompl. ....	Carburetor, cpl. <i>- 2292.</i>	237129	2)	
		1	Förgasare, kompl. ....	Carburetor, cpl. <i>- 6000.</i>	237070	<del>237028, 71909</del>	
	1		. Hus .....	. Housing .....	237005	1)	
	1		. Hus .....	. Housing .....	237130	2)	
		1	. Hus .....	. Housing .....	237006		
	1		. Nippel .....	. Nipple .....	419005	2)	
	1		. Packning .....	. Gasket .....	18806	2)	
2	1	1	. Pinne .....	. Pin .....	237041		
3	1	1	. Fjäder .....	. Spring .....	237042		
4	1	1	. Spärryttare .....	. Lock washer .....	237043		
5	1	1	. Vakuumkammare .....	. Vacuum chamber .....	237007		
6	1	1	. Fjäder .....	. Spring .....	71816		
7	1	1	. Bricka .....	. Washer .....	120791		
8	1	1	. Dämpare .....	. Damper .....	237008		
9	1	1	. Packning .....	. Gasket .....	190349		
10	2	2	. Skruv .....	. Screw .....	14185		
11	1	1	. Bensinregleringsnål .....	. Jet needle .....	237009	3)	
	1	1	. Bensinregleringsnål .....	. Jet needle .....	237050	4)	
12	1	1	. Skruv .....	. Screw .....	237010		
13	1	1	. Munstycke .....	. Jet <i>Lpl. 124.</i>	71820		
14	1	1	. Mutter .....	. Nut .....	71821		
15	1	1	. Justermutter .....	. Adjuster nut .....	71822		
16	1	1	. Fjäder .....	. Spring .....	71823		
17	1	1	. Packning .....	. Gasket .....	71824		
18	1	1	. Hållare .....	. Retainer .....	71825		
19	1	1	. Bussning .....	. Bushing .....	71826		
20	1	1	. Packning .....	. Gasket .....	18846		
21	1	1	. Bussning .....	. Bushing .....	71827		
22	1	1	. Packning .....	. Gasket .....	18847		
23	2	2	. Packning .....	. Gasket <i>Lpl. 1355.</i>	71828		
24	2	2	. Bricka .....	. Washer .....	71829		
25	1	1	. Fjäder .....	. Spring .....	71830		
26	1	1	. Håvvarm .....	. Lever .....	71831		
27	1	1	. Länk .....	. Link <i>Lpl. 0472.</i>	71832		
28		1	. Länkstång .....	. Link rod .....	237011		
29	3	3	. Saxpinnebult .....	. Cotter pin bolt .....	14507		
30		1	. Saxpinnebult .....	. Cotter pin bolt .....	71834		
31	erf	erf	. Saxpinne .....	. Cotter pin .....	907812		
31b	erf	erf	. Lösbricka, d = 1/8" .....	. Lock washer, d = 1/8" .....	237053		
	erf	erf	. Lösbricka, d = 3/16" .....	. Lock washer, d = 3/16" ...	237054		
32	1	1	. Returfjäder .....	. Return spring .....	71833		
	1		. Flottörhus .....	. Float chamber .....	71836		
33		1	. Flottörhus .....	. Float chamber .....	71837		

1. För samtliga vagnar utom vagnar märkta S-1136.
2. För vagnar märkta S-1136.
3. För vagnar utan oljebadsfilter.
4. För vagnar med oljebadsfilter.

1. For all chassis except those marked S-1136.
2. For chassis marked S-1136.
3. For chassis not fitted with oil bath filter.
4. For chassis fitted with oil bath filter.



VOLVO  
KA 1585

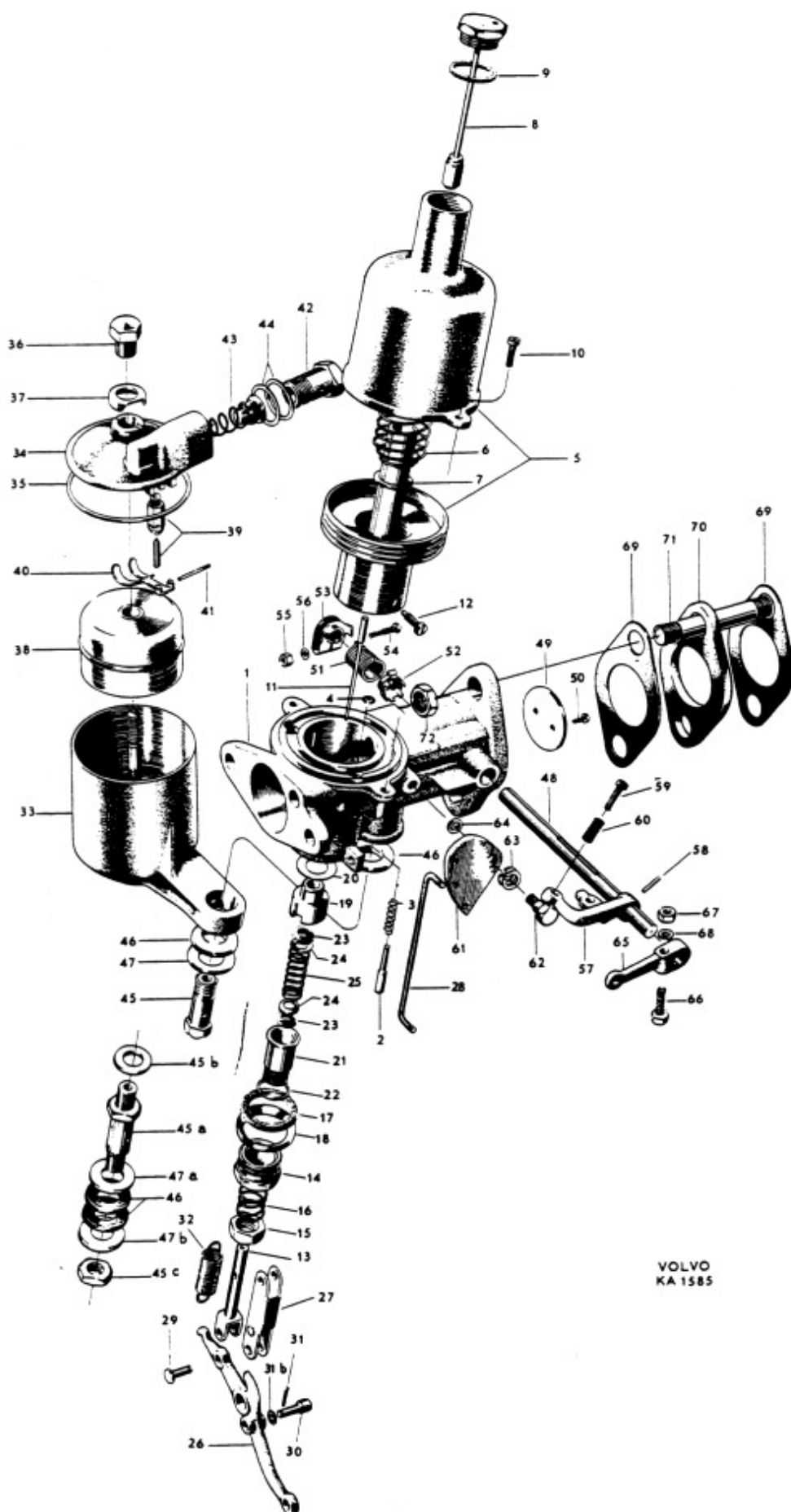


Grupp Group 2 c			P 120			VOLVO Reservdelskatalog Parts catalogue
Sida Page 12	Utgåva Issue 5		Förgasare, B 16 B		Carburetor, B 16 B	
Pos Fig.	Antal Qty.		Benämning	Description	Del. nr Part No.	Anmärkning Notes
	Främre Forward	Bakre Rear				
34	1	1	. Lock .....	. Cover .....	71838	1)
	1	1	. Lock .....	. Cover .....	237061	2)
35	1	1	. Packning .....	. Gasket .....	16347	
36	1	1	. Mutter .....	. Nut .....	150182	
37	1	1	. Skyddsbricka .....	. Protector washer .....	71839	3)
	1	1	. Skyddsbricka .....	. Protector washer .....	237062	4)
38	1	1	. Flottör .....	. Float .....	71840	
39	1	1	. Nålventil med säte .....	. Needle valve and seat .....	71841	
40	1	1	. Håvarm .....	. Lever .....	71842	
41	1	1	. Pinne .....	. Pin .....	131016	
	1		. Hålskruv .....	. Banjo bolt .....	180332	
42		1	. Hålskruv .....	. Banjo bolt .....	180333	
43	1	1	. Filter .....	. Filter .....	71843	
44	2	2	. Fiberbricka .....	. Fiber washer .....	191228	
45	1	1	. Hålskruv .....	. Banjo bolt .....	180334	5, 6)
45a	1	1	. Hålskruv .....	. Banjo bolt .....	237063	7, 8)
45b	1	1	. Fiberbricka .....	. Fiber washer .....	237064	7, 8)
45c	1	1	. Mutter .....	. Nut .....	237067	7, 8)
46	2	2	. Gummitätning .....	. Rubber seal .....	237059	8)
47	1	1	. Bricka .....	. Washer .....	71845	5, 6)
47a	1	1	. Bricka .....	. Washer .....	237065	7, 8)
47b	1	1	. Bricka .....	. Washer .....	237066	7, 8)
	1		. Gasspjällaxel .....	. Throttle spindle .....	237012	
48		1	. Gasspjällaxel .....	. Throttle spindle .....	237013	
49	1	1	. Gasspjällskiva .....	. Throttle disk .....	237014	
50	2	2	. Skruv .....	. Screw .....	71849	
51	1	erf	. Returfjäder .....	. Return spring .....	71850	
52	1	erf	. Låsbricka .....	. Lock washer .....	71851	
53	1	erf	. Hållare .....	. Retainer .....	71852	
54	1	erf	. Skruv .....	. Screw .....	106837	
55	1	erf	. Mutter .....	. Nut .....	150183	
56	1	erf	. Bricka .....	. Washer .....	120006	
	1		. Stopphåvarm .....	. Stop lever .....	71853	
57		1	. Stopphåvarm .....	. Stop lever .....	237015	
58	1	1	. Pinne .....	. Pin .....	907174	
59	1	2	. Justerskruv .....	. Adjuster screw .....	71855	
60	1	2	. Fjäder .....	. Spring .....	71856	
61		1	. Justerkam .....	. Adjuster cam .....	71857	
62		1	. Skruv .....	. Screw .....	106835	
63		1	. Bricka .....	. Washer .....	71858	
64		1	. Bricka .....	. Washer .....	120672	

1. Tid. utf. SU nr 1160.
2. Sen. utf. SU nr 4260.
3. I samband med lock 71838.
4. I samband med lock 237061.
5. Tid. utf.
6. Ersättes av sats 276404.
7. Sen. utf.
8. Ingår i sats 276404.

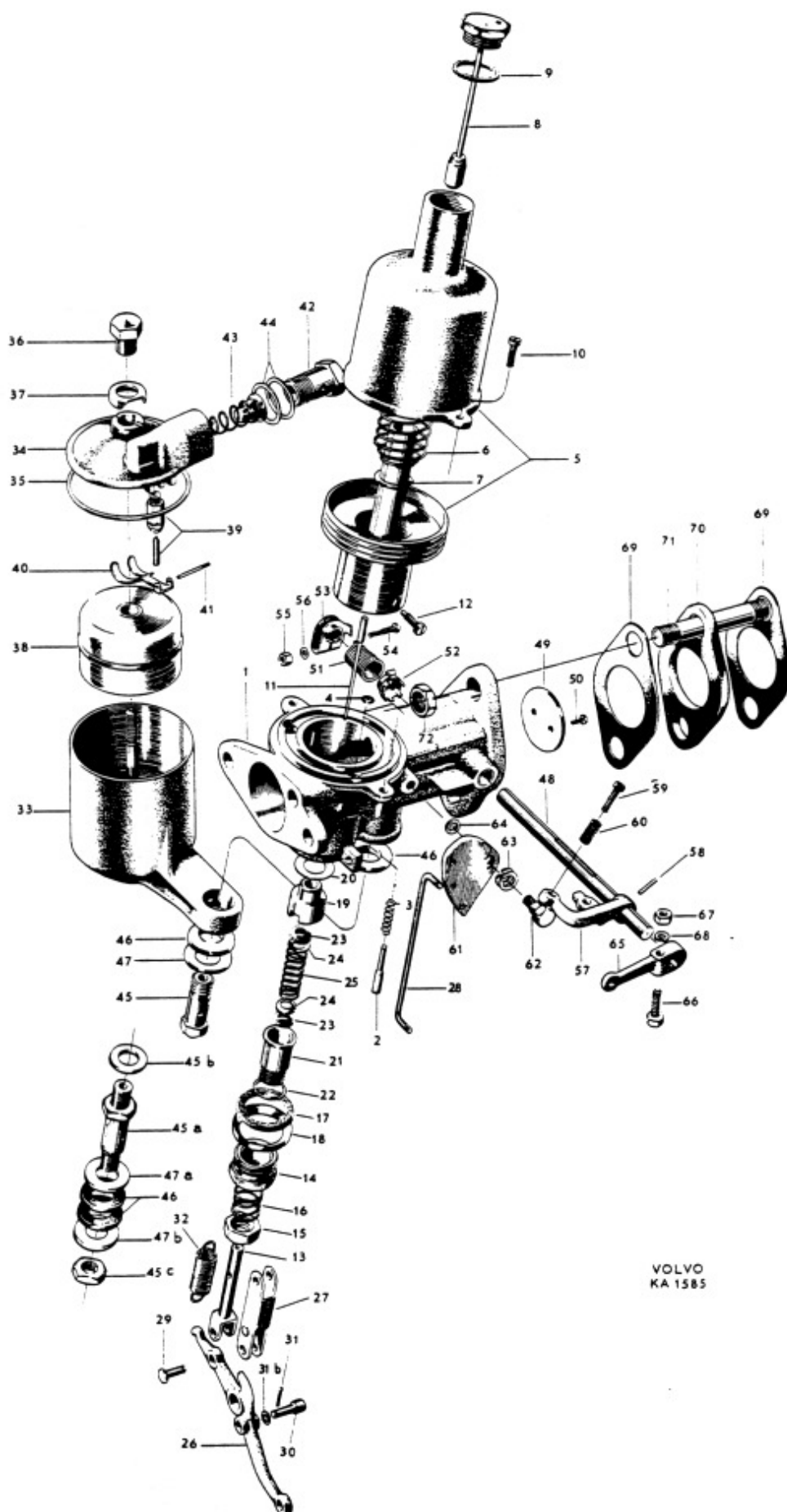
1. Early prod. SU No. 1160.
2. Late prod. SU No. 4260.
3. In conjunction with cover 71838.
4. In conjunction with cover 237061.
5. Early prod.
6. Replaced by set 276404.
7. Late prod.
8. Included in set 276404.





VOLVO  
KA 1585





VOLVO  
KA 1585

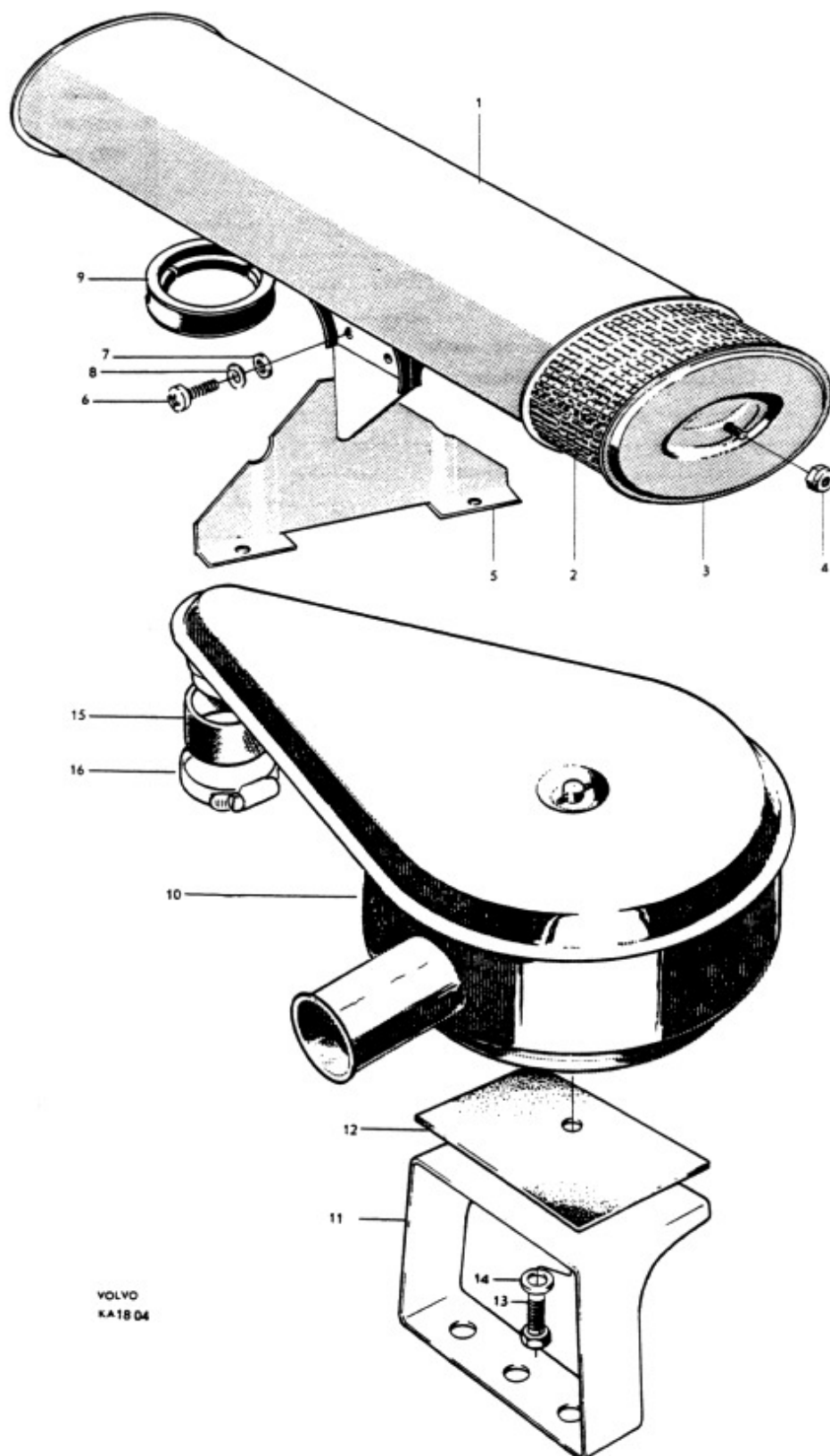
Grupp Group		2c	P 120		VOLVO Reservdelskatalog Parts catalogue	
Sida Page	16	Utgåva Issue	5	Luftfilter, B16A	Air filter, B16A	
Pos Fig.	Antal Qty.	Benämning	Description	Del. nr Part No.	Anmärkning Notes	
	1	Luftfilter, kompl. ....	Air filter, cpl. ....	658673	alt. 1	
1	1	. Hus ....	. Housing ....	658649		
2	1	. Filterinsats ....	. Filter insert ....	654312		
3	1	. Lock ....	. Cover ....	654306		
4	1	. Mutter ....	. Nut ....	950352		
5	1	. Konsol ....	. Bracket ....	656867	1)	
	1	. Konsol ....	. Bracket ....	656814	2)	
6	2	. Skruv ....	. Screw ....	950332		
7	2	. Bricka ....	. Washer ....	906824		
8	2	. Fjäderbricka ....	. Spring washer ....	906988		
9	1	. Mellanring ....	. Spacer ring ....	656871		
10	1	Luftfilter (oljebadsfilter) ....	Air filter (oil bath filter) ....	656802	alt. 2	
11	1	Konsol ....	Bracket ....	663612		
12	1	Mellanlägg ....	Spacer ....	663613		
13	1	Skruv ....	Bolt ....	921623		
14	2	Bricka ....	Washer ....	951717		
15	erf	Gummislang ....	Rubber hose ....	952982		
16	2	Klamma ....	Clamp ....	951798		

1. T.o.m. chassi nr 17110 utom nr 16878-16942, 16950, 16955-16958, 16984-17063, 17084-17107.

2. Fr.o.m. chassi nr 17111 samt nr 16878-16942, 16950, 16955-16958, 16984-17063, 17084-17107.

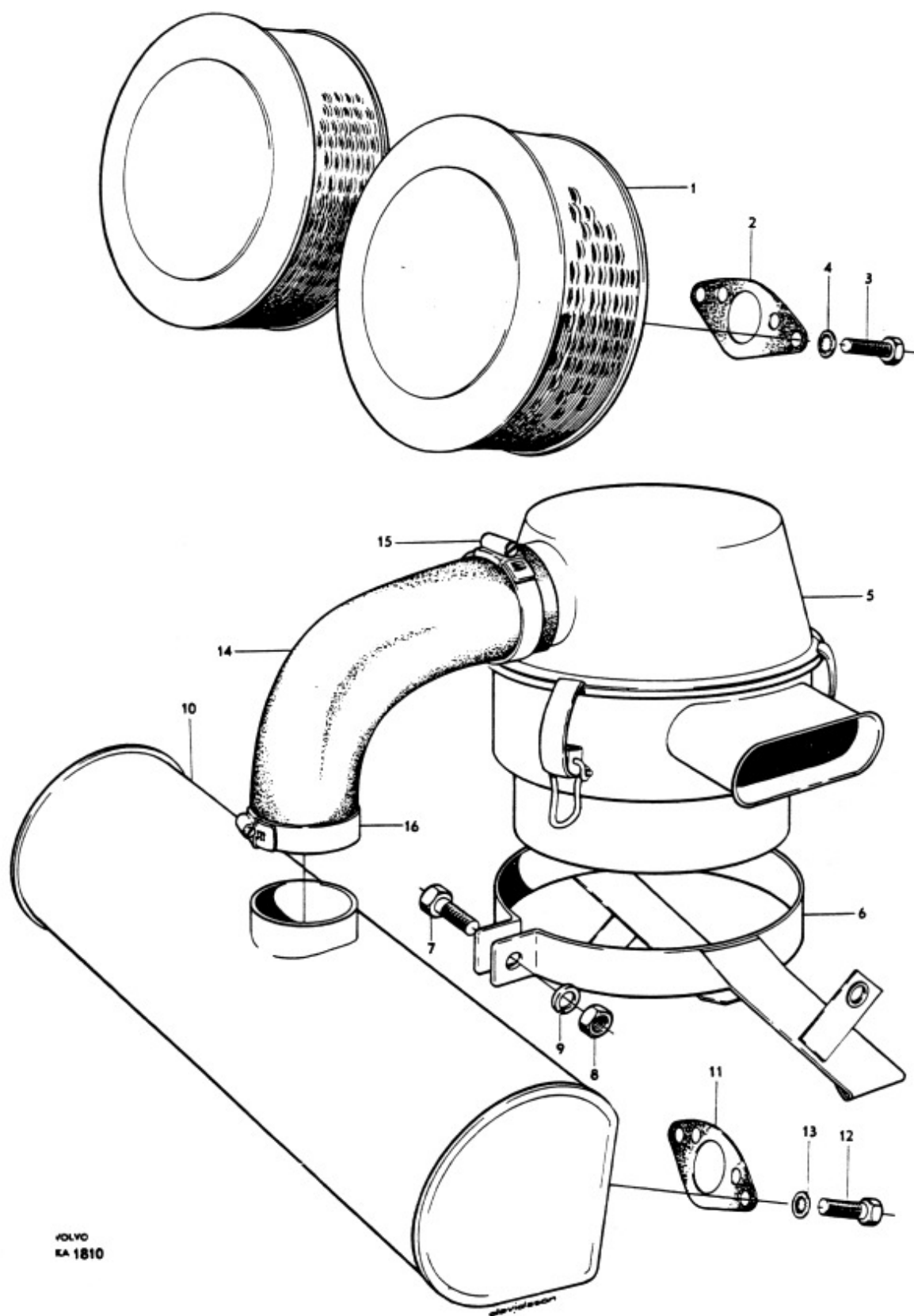
1. Up to chassis No. 17110 except Nos. 16878-16942, 16950, 16955-16958, 16984-17063, 17084-17107.

2. W.e.f. chassis No. 17111 and Nos. 16878-16942, 16950, 16955-16958, 16984-17063, 17084-17107.



VOLVO  
KA18 04

Grupp Group		2c		P 120		VOLVO Reservdelskatalog Parts catalogue	
Sida Page	18	Utgåva Issue	5				
		Luftfilter, B168		Air filter, B168			
Pos Fig.	Antal Qty.	Benämning	Description	Det. nr Part No.	Anmärkning Notes		
1	2	Luftfilter .....	Air filter .....	660447	Vst. LHD alt. 1		
	2	Luftfilter .....	Air filter .....	658496	Hst. RHD alt. 1		
2	2	Packning .....	Gasket .....	403919			
3	4	Skruv .....	Bolt .....	921623			
4	4	Låsbricka .....	Lock washer .....	951697			
5	1	Luftfilter (oljebadsfilter) .....	Air filter (oil bath filter) .....	418178	alt. 2		
6	1	Klamma .....	Clamp .....	418170			
7	1	Skruv .....	Bolt .....	921825			
8	1	Mutter .....	Nut .....	921981			
9	1	Fjäderbricka .....	Spring washer .....	906990			
10	1	Ljuddämpare .....	Silencer .....	418175			
11	2	Packning .....	Gasket .....	403919			
12	4	Skruv .....	Bolt .....	921823			
13	4	Låsbricka .....	Lock washer .....	951697			
14	1	Gummislang .....	Rubber hose .....	418174			
15	1	Slangklamma .....	Hose clamp .....	951797	d = 2"		
16	1	Slangklamma .....	Hose clamp .....	951796	d = 1 3/4"		





Grupp Group 2c			P 120		VOLVO	
Sida Page 20			Utgåva Issue 1		Reservdelskatalog Parts catalogue	
			Avgassystem*		Exhaust system*	
Pos Fig.	Antal Qty.		Benämning	Description	Det. nr Part No.	Anmärkning Notes
	B16A	B16B				
1	1		Utblåsningsrör .....	Exhaust pipe .....	653303	1, 2) A = 38
		1	Utblåsningsrör .....	Exhaust pipe .....	657596	1, 2) A = 38
	1	1	Utblåsningsrör .....	Exhaust pipe .....	663844	A = 44-660537-
	1		Utblåsningsrör .....	Exhaust pipe .....	658233	3, 4) A = 38
		1	Utblåsningsrör .....	Exhaust pipe .....	658234	3, 4) A = 38
	1	1	Utblåsningsrör .....	Exhaust pipe .....	660539	5) A = 44-660541-
2	1		Packning .....	Gasket .....	403669	6)
	1	1	Packning .....	Gasket .....	403546	7)
3	2	2	Pinnskruv .....	Stud .....	953259	<del>490353</del>
4	2	2	Mutter .....	Nut .....	190852	
5	1	1	Konsol .....	Bracket .....	657783	
6	2	2	Skruv .....	Bolt .....	902279	
7	2	2	Fjäderbricka .....	Spring washer .....	906990	
8	1	1	Klamma .....	Clamp .....	657784	8)
	1	1	Klamma .....	Clamp .....	191583	5)
9	2	2	Skruv .....	Bolt .....	190364	
10	2	2	Bricka .....	Washer .....	190954	
11	1	1	Ljuddämpare .....	Muffler .....	653037	1)
	1	1	Ljuddämpare .....	Muffler .....	658131	9)
12			Konsol .....	Bracket .....		Se grupp 8. See Group 8.
13	1	1	Hållare .....	Retainer .....	657287	1)
14	1	1	Gummikudde .....	Rubber cushion .....	654765	1)
15	1	1	Skruv .....	Bolt .....	921830	1)
16	1	1	Bricka .....	Washer .....	120265	1)
17	1	1	Mutter .....	Nut .....	921981	1)
18	1	1	Spärryttare .....	Lock washer .....	657271	1)
19	1	1	Klamma .....	Clamp .....	658013	9)
20	1	1	Skruv .....	Bolt .....	921830	9)
21	2	2	Bricka .....	Washer .....	120265	9)
22	1	1	Mutter .....	Nut .....	921981	9)
23	1	1	Gummikudde .....	Rubber cushion .....	658201	9)

1. T.o.m chassi nr 12792 utom nr 12669, 12705, 12722-12726, 12733, 12735-12736, 12744, 12752-12757, 12760-12772, 12774-12778, 12780, 12782-12783.

2. Ersättes av 1 st rör 663844, 1 st klamma 191583 och 1 st packning 403546.

3. Chassi nr 12669, 12705, 12722-12726, 12733, 12735-12736, 12744, 12752-12757, 12760-12772, 12774-12778, 12780, 12782-12783, 12793-27850.

4. Ersättes av 1 st rör 660539, 1 st klamma 191583 och 1 st packning 403546.

5. Fr.o.m. chassi nr 27851.

6. För vagnar med B 16 A t.o.m. chassi nr 27850.

7. För vagnar med B 16 A fr.o.m. chassi nr 27851.  
För vagnar med B 16 B.

8. T.o.m. chassi nr 27850.

9. Fr.o.m. chassi nr 27851 samt nr 12669, 12722-12726, 12733, 12735-12736, 12744, 12752-12757, 12760-12772, 12774-12778, 12780, 12782-12783, 12793-27850.

\* Vid byte av främre utblåsningsrör före chassi nr 27851, se "Information, Reservdelar grupp 3 nr 16(S), nr 13 (SKÖ) 1960" samt servicemeddelande grupp 602 nr A4.

1. Up to chassis No. 12792 except No. 12669, 12705, 12722-12726, 12733, 12735-12736, 12744, 12752-12757, 12760-12772, 12774-12778, 12780, 12782-12783.

2. Replaced by 1 pipe 663844, 1 clamp 191583 and 1 gasket 403546.

3. Chassis Nos. 12669, 12705, 12722-12726, 12733, 12735-12736, 12744, 12752-12757, 12760-12772, 12774-12778, 12780, 12782-12783, 12793-27850.

4. Replaced by 1 pipe 660539, 1 clamp 191583 and 1 gasket 403546.

5. W.e.f. chassis No. 27851.

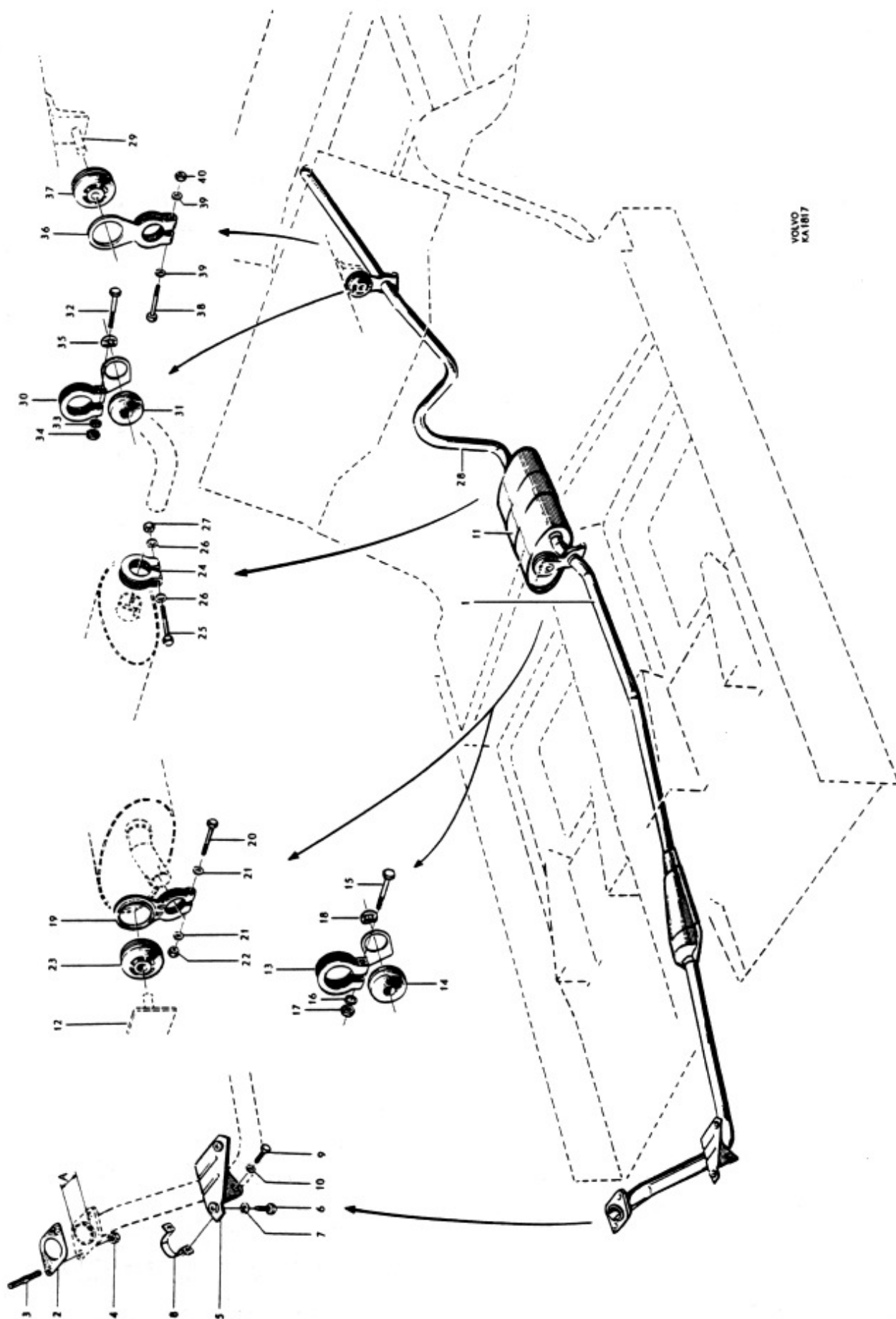
6. For cars fitted with B 16 A up to chassis No. 27850.

7. For cars fitted with B 16 A w.e.f. chassis No. 27851.  
For cars fitted with B 16 B.

8. Up to chassis No. 27850.

9. W.e.f. chassis No. 27851 as well as Nos. 12669, 12722, 12726, 12733, 12735-12736, 12744, 12752-12757, 12760-12772, 12774-12778, 12780, 12782-12783, 12793-27850.

\* When replacing forward exhaust pipe preceding chassis No. 27851 see Part Bulletin Group 3 No. 13 of 1960 and Service Bulletin Group 602 No. A4.



Grupp Group			2 c		P 120			VOLVO	
Sida Page			22		Utgåva Issue		1		
Avgassystem*					Exhaust system*			Reservdelskatalog Parts catalogue	
Pos Fig.	Antal Qty.		Benämning	Description	Def. nr Part No.	Anmärkning Notes			
	B 16 A	B 16 B							
24	1	1	Klamma .....	Clamp .....	653636				
25	1	1	Skruv .....	Bolt .....	921830				
26	2	2	Bricka .....	Washer .....	120265				
27	1	1	Mutter .....	Nut .....	921981				
28	1	1	Utblåsningsrör .....	Exhaust pipe .....	653315	1)			
	1	1	Utblåsningsrör .....	Exhaust pipe .....	657229	2)			
	1	1	Utblåsningsrör .....	Exhaust pipe .....	658235	3)			
29			Konsol .....	Bracket .....		Se grupp 8. See Group 8.			
30	1	1	Hållare .....	Retainer .....	657288	4)			
31	1	1	Gummikudde .....	Rubber cushion .....	654765	4)			
32	1	1	Skruv .....	Bolt .....	921829	4)			
33	1	1	Bricka .....	Washer .....	120265	4)			
34	1	1	Mutter .....	Nut .....	921981	4)			
35	1	1	Spärryttare .....	Lock washer .....	657271	4)			
36	1	1	Klamma .....	Clamp .....	658011	3)			
37	1	1	Gummikudde .....	Rubber cushion .....	658201	3)			
38	1	1	Skruv .....	Bolt .....	921830	3)			
39	2	2	Bricka .....	Washer .....	120265	3)			
40	1	1	Mutter .....	Nut .....	921981	3)			

1. T.o.m. chassi nr 2610.

2. Chassi nr 2611-12668, 12670-12721, 12727-12732, 12734, 12737-12743, 12745-12751, 12758-12759, 12773, 12779, 12781, 12784-12792.

3. Fr.o.m. chassi nr 12793 samt nr 12669, 12722-12726, 12733, 12735-12736, 12744, 12752-12757, 12760-12772, 12774-12778, 12780, 12782-12783.

4. Chassi nr 1-2610, 2611-12668, 12670-12721, 12727-12732, 12734, 12737-12743, 12745-12751, 12758-12759, 12773, 12779, 12781, 12784-12792.

\* Beakta att avvikelser från produktionsutf. kan förekomma genom reservdelsbyten enl "Information, Reservdelar grupp 3 nr 16(S), nr 13 (SKÖ) 1960.

1. Up to chassis No. 2610.

2. Chassis Nos. 2611-12668, 12670-12721, 12727-12732, 12734, 12737-12743, 12745-12751, 12758-12759, 12773, 12779, 12781, 12784-12792.

3. W.e.f. chassis No. 12793 and Nos. 12669, 12722-12726, 12733, 12735-12736, 12744, 12752-12757, 12760-12772, 12774-12778, 12780, 12782-12783.

4. Chassis Nos. 1-2610, 2611-12668, 12670-12721, 12727-12732, 12734, 12737-12743, 12745-12751, 12758-12759, 12773, 12779, 12781, 12784-12792.

\* Note that this system can differ from the production model through parts replacement. See Parts Bulletin Group 3 No. 13 of 1960.

1. T.o.m. chassi nr 2610.

2. Chassi nr 2611-12668, 12670-12721, 12727-12732, 12734, 12737-12743, 12745-12751, 12758-12759, 12773, 12779, 12781, 12784-12792.

3. Fr.o.m. chassi nr 12793 samt nr 12669, 12722-12726, 12733, 12735-12736, 12744, 12752-12757, 12760-12772, 12774-12778, 12780, 12782-12783.

4. Chassi nr 1-2610, 2611-12668, 12670-12721, 12727-12732, 12734, 12737-12743, 12745-12751, 12758-12759, 12773, 12779, 12781, 12784-12792.

\* Beakta att avvikelser från produktionsutf. kan förekomma genom reservdelsbyten enl "Information, Reservdelar grupp 3 nr 16(S), nr 13 (SKÖ) 1960.

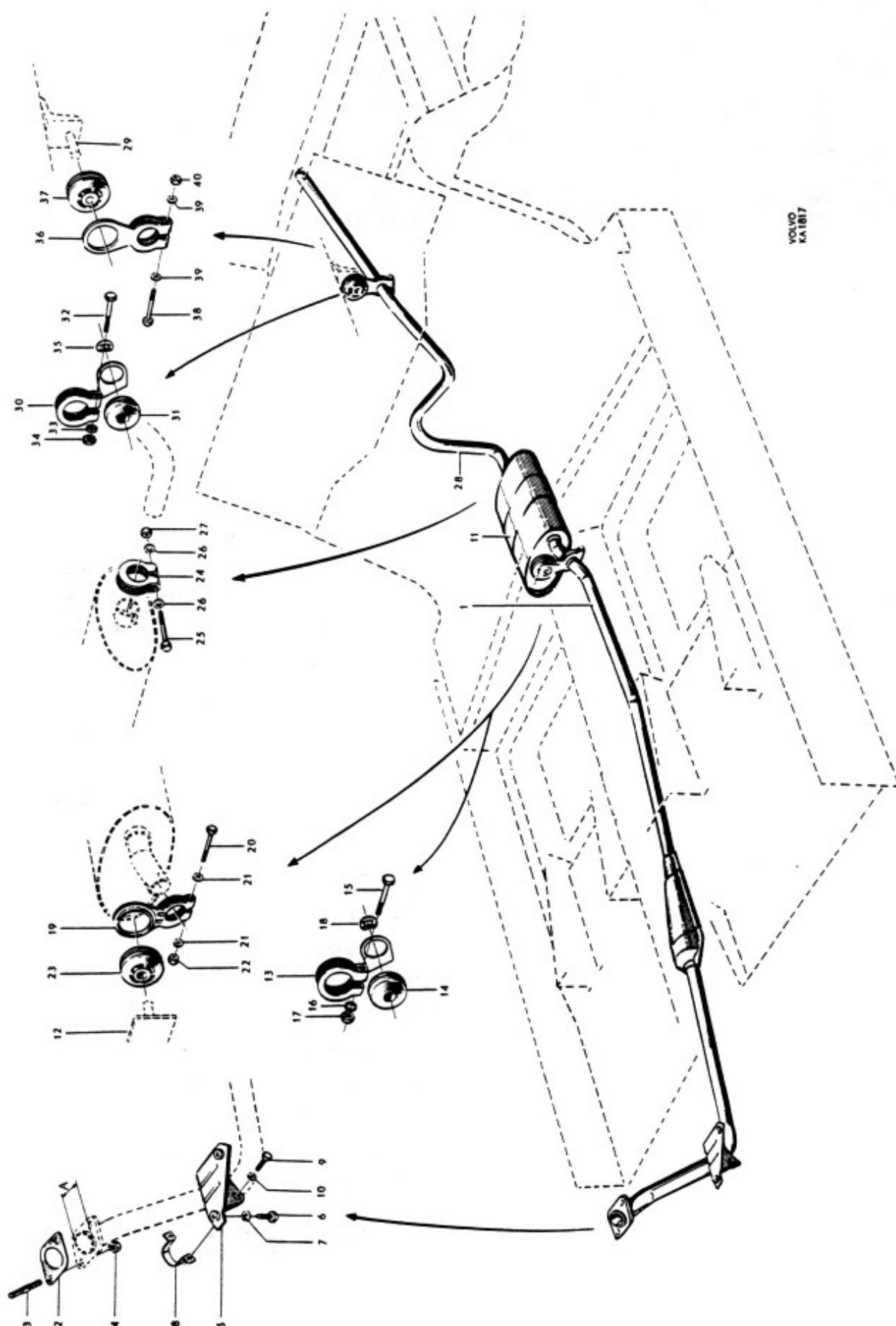
1. Up to chassis No. 2610.

2. Chassis Nos. 2611-12668, 12670-12721, 12727-12732, 12734, 12737-12743, 12745-12751, 12758-12759, 12773, 12779, 12781, 12784-12792.

3. W.e.f. chassis No. 12793 and Nos. 12669, 12722-12726, 12733, 12735-12736, 12744, 12752-12757, 12760-12772, 12774-12778, 12780, 12782-12783.

4. Chassis Nos. 1-2610, 2611-12668, 12670-12721, 12727-12732, 12734, 12737-12743, 12745-12751, 12758-12759, 12773, 12779, 12781, 12784-12792.

\* Note that this system can differ from the production model through parts replacement. See Parts Bulletin Group 3 No. 13 of 1960.



VOLVO  
KA1817



till Dig  
som säljer

to you  
who sell

# VOLVO

ORIGINAL  
RESERVDELAR

GENUINE  
SPARE PARTS



Kom ihåg att Volvos original reservdelar är identiska med de delar som användes i Volvos ordinarie bilproduktion

Varje del är därför omsorgsfullt utprovad och kvalitetskontrollerad

Volvo original reservdelar har 6 månaders garanti



Remember that genuine Volvo spare parts are the same parts as those used in production

This means that each part has been thoroughly tested concerning precision and quality

Genuine Volvo spare parts are guaranteed for six months

# VOLVO

<b>VOLVO</b> Reservdelskatalog Parts catalogue	<b>P 120</b>	Grupp 2d Group	
		Utgåva 3 Issue	Sida 1 Page

## GRUPP 2D

### Motorreglage

#### INNEHÅLLSFÖRTECKNING

Gasreglage, Vst, för samtliga vagnar utom vagnar märkta S-1136.	Sida 2
Gasreglage, Vst, för vagnar märkta S-1136.	Sida 4b
Gasreglage, Hst.	Sida 6

## GROUP 2D

### Engine control linkages

#### INDEX

Throttle control linkage, LHD, all chassis except those marked S-1136.	Page 2
Throttle control linkage, LHD, for chassis marked S-1136.	Page 4b
Throttle control linkage, RHD.	Page 6

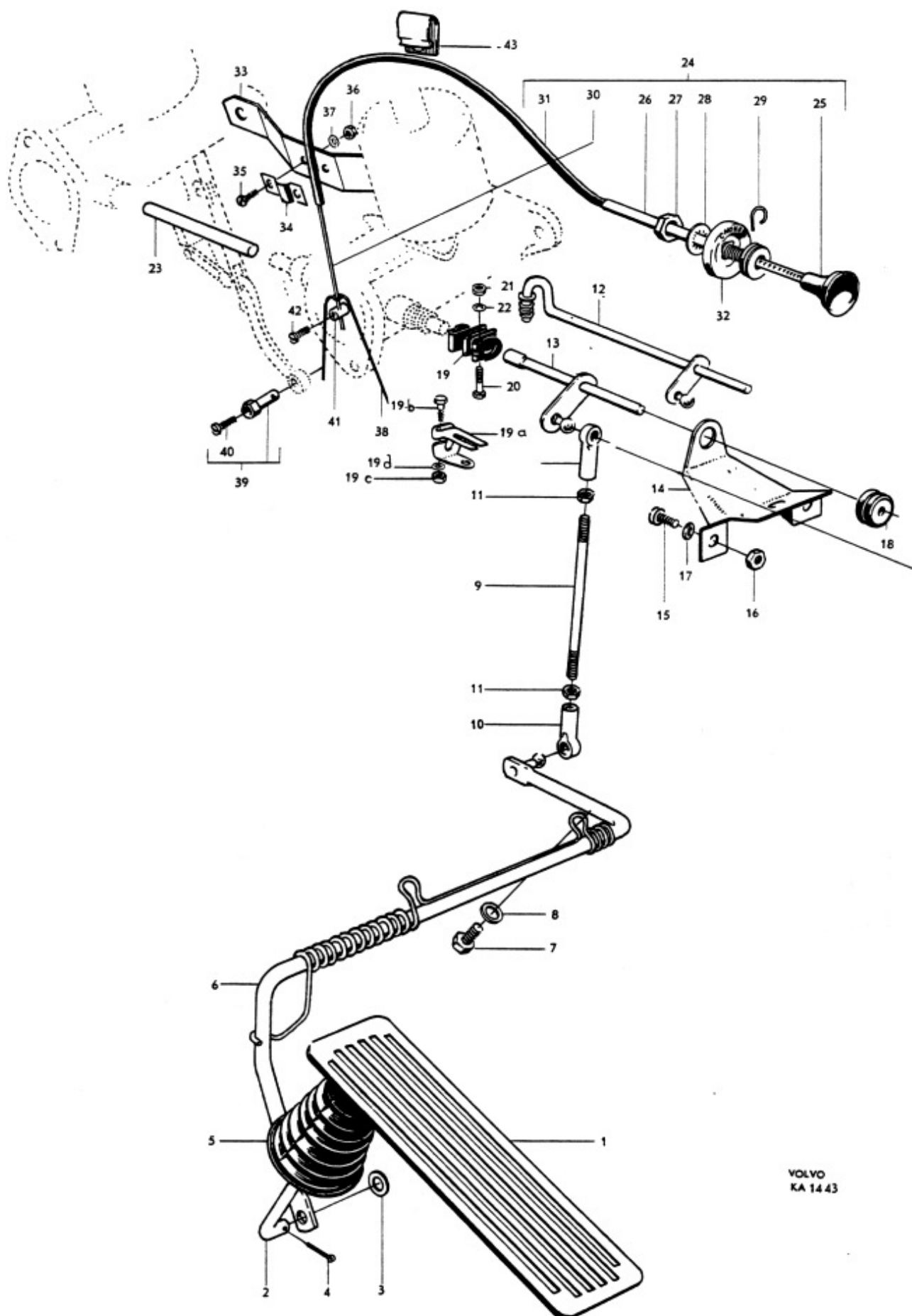


Grupp Group		2d		P 120		VOLVO	
Sida Page		Utgåva Issue		Gasreglage, Vst, för samtliga vagnar utom vagnar märkta S-1136		Throttle control, LHD, for all chassis except those marked S-1136	
Sida Page		Utgåva Issue		Gasreglage, Vst, för samtliga vagnar utom vagnar märkta S-1136		Throttle control, LHD, for all chassis except those marked S-1136	
Pos Fig.	Antal Qty.		Benämning	Description	Del. nr Part No.	Anmärkning Notes	
	B 16 A	B 16 B					
1	1	1	Gaspedal .....	Accelerator pedal .....	662529	<del>653209</del>	
			Fäste för gaspedal .....	Pedal anchorage .....		1)	
2	1	1	Tryckstång .....	Push rod .....	653435		
3	1	1	Bricka .....	Washer .....	61544		
4	1	1	Saxpinne .....	Cotter pin .....	907821		
5	1	1	Dammskydd .....	Dust cover .....	653218	2)	
	1	1	Dammskydd .....	Dust cover .....	659802	3)	
	1	1	Axel .....	Shaft .....	653082	4, 5)	
6	1	1	Axel .....	Shaft .....	656600	6, 7)	
7	2	2	Skruv .....	Bolt .....	902252	4, 5)	
	2	2	Skruv .....	Bolt .....	921804	6, 7)	
	1	1	Bricka .....	Washer .....	120095	4, 5)	
8	2	2	Bricka .....	Washer .....	951716	6, 7)	
	1		Reglerstång, till förgasare ....	Control rod, for carburetor ....	953949	4) <del>117015</del>	
		1	Reglerstång, till förgasare ....	Control rod, for carburetor ....	953945	5) <del>117012</del>	
	1		Reglerstång .....	Control rod .....	191046	6)	
9		1	Reglerstång .....	Control rod .....	191245	7)	
	2	2	Kulskål .....	Ball shell .....	10842	4, 5)	
10	2	2	Kulskål .....	Ball shell .....	191650	6, 7)	
	2	2	Bygel, för kulskål .....	Brace, for ball shell .....	191764	6, 7)	
11	4	4	Mutter .....	Nut .....	151206	4, 5)	
	2	2	Mutter .....	Nut .....	151223	6, 7)	
	2	2	Bricka .....	Washer .....	951696	4, 5)	
12	1		Axel .....	Shaft .....	657241	6)	
13		1	Axel .....	Shaft .....	658773	8)	
		1	Axel .....	Shaft .....	661506	9) <del>660988</del>	
	1		Fäste, (på bilvärmare) .....	Anchorage (on heater unit) ....	656888	10)	
	1		Fäste .....	Anchorage .....	658995	11)	
	1		Fäste .....	Anchorage .....	663294	12)	
14		1	Fäste .....	Anchorage .....	658772	13)	
		1	Fäste .....	Anchorage .....	663293	14)	

1. Se grupp 8 sida 12.
2. T.o.m. chassi nr 20999.
3. Fr.o.m. chassi nr 21000.
4. För vagnar med motor B 16 A t.o.m. chassi nr 8082 utom nr 7477-7478, 7482-7484, 7675, 7688-7757, 7759-8081.
5. För vagnar med motor B 16 B t.o.m. chassi nr 11520 utom nr 11203-11519.
6. För vagnar med motor B 16 A fr.o.m. chassi nr 8083 samt nr 7477-7478, 7482-7484, 7675, 7688-7757, 7759-8081.
7. För vagnar med motor B 16 B fr.o.m. chassi nr 11521 samt nr 11203-11519.
8. Chassi nr 11203-11519, 11521-31161.  
Ersättes av 1 st axel 661506, 1 st medbringare 660983, 1 st skruv 940188, 1 st mutter 151223, 1 st bricka 120763.
9. Fr.o.m. chassi nr 31162.
10. Chassi nr 7477-7478, 7482-7484, 7675, 7688-7757, 7759-8081, 8083-13345.
11. Chassi nr 13346-71884, 71887, 71902-71919, 71921-71942, 71945-71965.  
Ersättes av 1 st. fäste 663294 och 1 st. bussning 663304.
12. Fr.o.m. chassi nr 71966 samt nr 71885-71886, 71888-71901, 71920, 71943-71944.
13. Chassi nr 11203-11519, 11521-72429, 72432-72475, 72479-72804, 72807-72902, 72961-72970.
14. Fr.o.m. chassi nr 72971 samt 72430-72431, 72476-72478, 72805-72806, 72903-72960.

1. See Group 8 page 12.
- Up to chassis No. 20999.
- W.e.f. chassis No. 21000.
- For cars fitted with B 16 A engines. Up to chassis No. 8082 except Nos. 7477-7478, 7482-7484, 7675, 7688-7757, 7759-8081.
- For cars fitted with B 16 B engines. Up to chassis No. 11520 except Nos. 11203-11519.
- For cars fitted with B 16 A engines. From chassis No. 8083 and Nos. 7477-7478, 7482-7484, 7675, 7688-7757, 7759-8081.
- For cars fitted with B 16 B engines. From chassis No. 11521 and Nos. 11203-11519.
- Chassis Nos. 11203-11519, 11521-31161.  
Replaced by 1 shaft 661506, 1 flange 660983, 1 bolt 940188, 1 nut 151223, 1 washer 120763.
- W.e.f. chassis No. 31162.
- Chassis Nos. 7477-7478, 7482-7484, 7675, 7688-7757, 7759-8081.
- Chassis Nos. 13346-71884, 71887, 71902-71919, 71921-71942, 71945-71965.  
Replaced by 1 anchorage 663294 and 1 bushing 663304.
- W.e.f. chassis 71966 and Nos. 71885-71886, 71888-71901, 71920, 71943-71944.
- Chassis Nos. 11203-11519, 11521-72429, 72432-72475, 72479-72804, 72807-72902, 72961-72970.
- W.e.f. chassis No. 72971 and Nos. 72430-72431, 72476-72478, 72805-72806, 72903-72960.





Grupp Group		2d		P 120		VOLVO	
Sida Page		Utgåva Issue		Gasreglage, Vst, för samtliga vagnar utom vagnar märkta S-1136		Throttle control linkage, LHD, all chassis except those marked S-1136	
Sida Page		Utgåva Issue		Gasreglage, Vst, för samtliga vagnar utom vagnar märkta S-1136		Throttle control linkage, LHD, all chassis except those marked S-1136	
Pos Fig.	Antal Qty.		Benämning	Description	Det. nr Part No.	Anmärkning Notes	
	B 16 A	B 16 B					
15	3	3	Skruv .....	Screw .....	105829	1)	
	3	3	Skruv .....	Screw .....	950033	2)	
16	3	3	Mutter .....	Nut .....	191248	1)	
17	3	3	Fjäderbricka .....	Spring washer .....	906987	2)	
18	1	1	Bussning .....	Bushing .....	658660	3)	
	1	1	Bussning .....	Bushing .....	663304	4)	
19		2	Koppling .....	Flexible connection .....	71676	5)	
		3	Koppling .....	Flexible connection .....	71676	7)	
19a		1	Medbringare .....	Flange .....	660983	6)	
19b		1	Skruv .....	Bolt .....	940188	6)	
19c		1	Mutter .....	Nut .....	151223	6)	
19d		1	Bricka .....	Washer .....	120763	6)	
20	erf		Skruv .....	Screw .....	106837		
21	erf		Mutter .....	Nut .....	150183		
22	erf		Bricka .....	Washer .....	120006		
23		1	Mellanaxel .....	Intermediary shaft .....	71910		
	1		Draganordning kompl., för choke	Push-pull mechanism, cpl., choke	654436	8)	
24		1	Draganordning kompl., för choke	Push-pull mechanism, cpl., choke	658042	8)	
	1	1	Draganordning kompl., för choke	Push-pull mechanism, cpl., choke	661748	9)	
	1		. Knapp .....	. Button .....	654095	8)	
25		1	. Knapp .....	. Button .....	657914	8)	
	1	1	. Knapp .....	. Button .....	661174	9)	
	1		. Hylsa .....	. Sleeve .....	654437	8)	
26		1	. Hylsa .....	. Sleeve .....	657913	8)	
	1	1	. Hylsa .....	. Sleeve .....	661439	9)	
27	1	1	. Mutter .....	. Nut .....	951209	8)	
	1	1	. Mutter .....	. Nut .....	940154	9)	
28	1	1	. Lösbricka .....	. Lock washer .....	906993	8)	
	1	1	. Lösbricka .....	. Lock washer .....	951702	9)	
29		1	. Låsring .....	. Lock ring .....	319228	8)	
30	erf	erf	. Tråd .....	. Cable .....	55192		
31	erf	erf	. Spiral .....	. Sheath .....	88783		
32	1	1	Prydnadsbricka "Choke" .....	"Choke" embellisher .....	656184	8)	
	1	1	Prydnadsbricka "Choke" .....	"Choke" embellisher .....	662644	9)	
33		1	Fäste .....	Anchorage .....	403547		
34		1	Klamma .....	Clamp .....	652486		
35		2	Skruv .....	Screw .....	115493		
36		2	Mutter .....	Nut .....	955779	<del>151267</del>	
37		2	Lösbricka .....	Lock washer .....	951692		
38		1	Trådbygel .....	Wire stirrup .....	71679		
39		2	Länktapp, kompl. ....	Link pin, cpl., .....	71678		
40		2	. Skruv .....	. Screw .....	237017		
41		1	Hållare .....	Retainer .....	21882		
42		1	Skruv .....	Screw .....	14012		
43		1	Klamma .....	Clamp .....	190362	10)	

1. T.o.m. chassi nr 21399.

2. Fr.o.m. chassi nr 21400.

3. I samband med fäste 656888, 658995, 658772.

4. I samband med fäste 663293, 663294.

5. Fr.o.m. chassi nr 31162 samt nr 1-10897.

6. Fr.o.m. chassi nr 31162.

7. Chassi nr 10898-31161.

8. T.o.m. chassi nr 54399.

9. Fr.o.m. chassi nr 54400.

10. Chassi nr 7045-10711.

1. Up to chassis No 21399.

2. W.e.f. chassis No. 21400.

3. In conjunction with anchorages 656888, 658995, 658772.

4. In conjunction with anchorages 663293, 663294.

5. W.e.f. chassis No. 31162 and Nos. 1-10897.

6. W.e.f. chassis No. 31162.

7. Chassis Nos. 10898-31161.

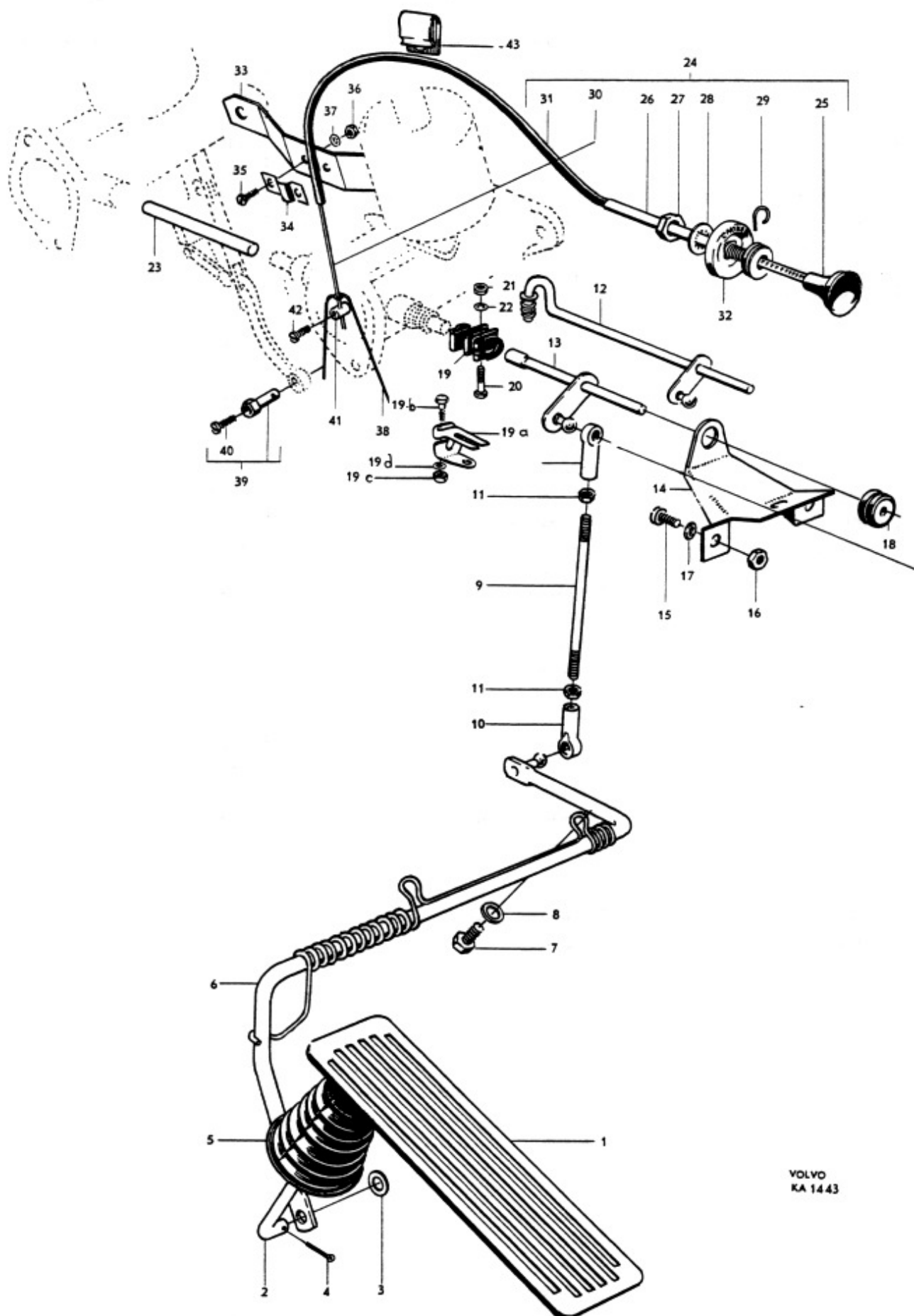
8. Up to chassis No. 54399.

9. W.e.f. chassis No. 54400.

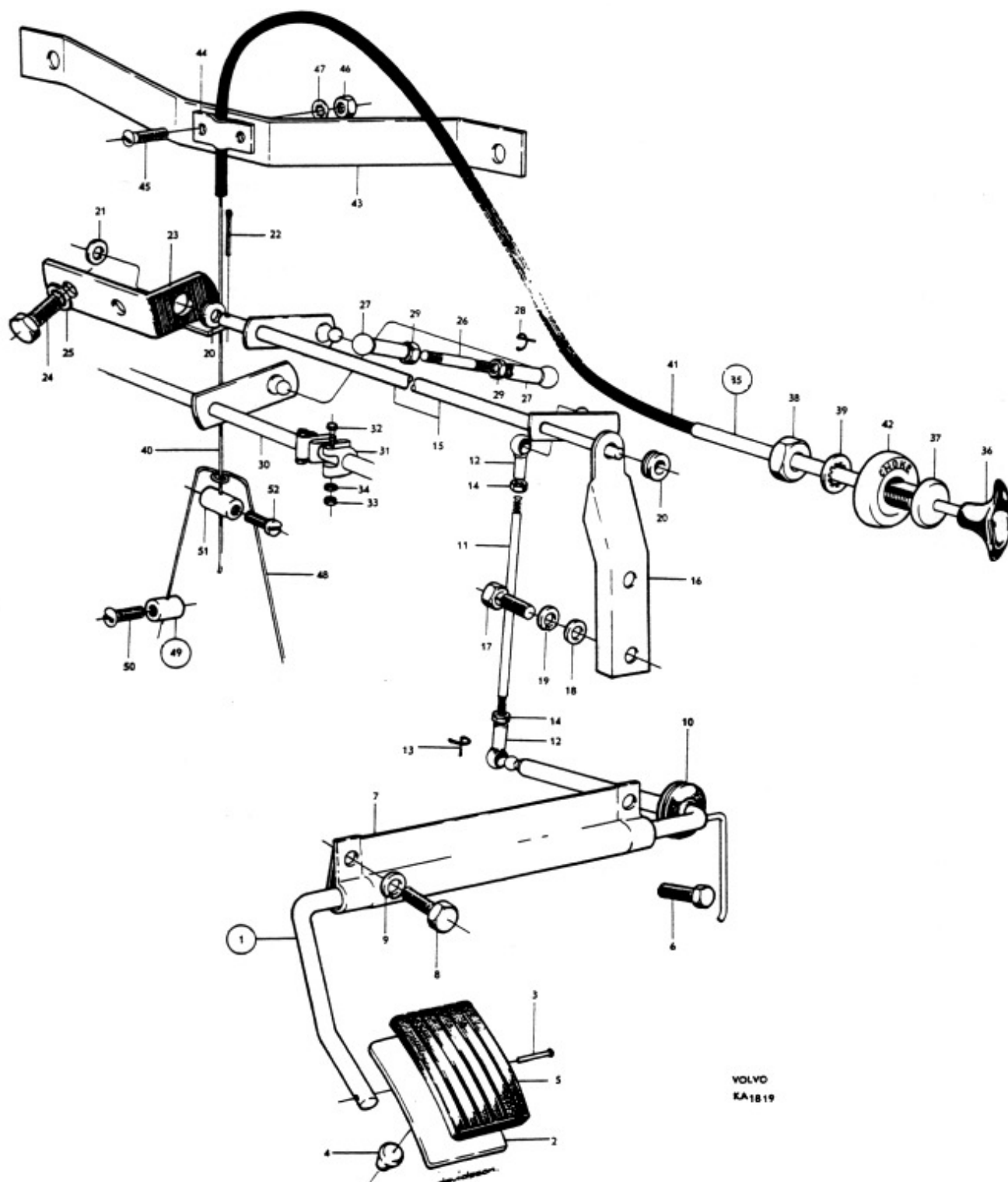
10. Chassis Nos. 7045-10711.

1. T.o.m. chassi nr 21399.
2. Fr.o.m. chassi nr 21400.
3. I samband med fäste 656888, 658995, 658772.
4. I samband med fäste 663293, 663294.
5. Fr.o.m. chassi nr 31162 samt nr 1-10897.
6. Fr.o.m. chassi nr 31162.
7. Chassi nr 10898-31161.
8. T.o.m. chassi nr 54399.
9. Fr.o.m. chassi nr 54400.
10. Chassi nr 7045-10711.

1. Up to chassis No 21399.
2. W.e.f. chassis No. 21400.
3. In conjunction with anchorages 656888, 658995, 658772.
4. In conjunction with anchorages 663293, 663294.
5. W.e.f. chassis No. 31162 and Nos. 1-10897.
6. W.e.f. chassis No. 31162.
7. Chassis Nos. 10898-31161.
8. Up to chassis No. 54399.
9. W.e.f. chassis No. 54400.
10. Chassis Nos. 7045-10711.



Grupp Group		2d	P 120		VOLVO Reservdelskatalog Parts catalogue	
Sida Page	4b Page	Utgåva Issue	1	Gasreglage, Vst, för vagnar märkta S-1136		Throttle control linkage, LHD, for chassis marked S-1136
Pos Fig.	Antal Qty.	Benämning		Description	Del. nr Part No.	Anmärkning Notes
1	1	Pedalaxel, kmpl. ....		Pedal shaft, cpl. ....	662737	
2	1	. Pedalplatta ....		. Pedal plate ....	660549	
3	1	. Nit ....		. Rivet ....	952578	
4	1	. Gummibuffert ....		. Rubber cushion ....	81803	
5	1	Gummiskoning ....		Rubber pad ....	660533	
6	1	Ställskruv ....		Set screw ....	663422	
7	1	Lager ....		Bearing ....	662734	
8	2	Skruv ....		Screw ....	955512	
9	2	Fjäderbricka ....		Spring washer ....	955920	
10	1	Gummibussning ....		Rubber bushing ....	663052	
11	1	Reglerstång ....		Control rod ....	191046	
12	2	Kulskål ....		Ball shell ....	191650	
13	2	Bygel ....		Brace ....	191764	
14	2	Mutter ....		Nut ....	955780	
15	1	Axel ....		Shaft ....	663289	
16	1	Fäste ....		Anchorage ....	661966	
17	2	Skruv ....		Screw ....	955512	
18	2	Bricka ....		Washer ....	955893	
19	2	Fjäderbricka ....		Spring washer ....	955920	
20	2	Bussning ....		Bushing ....	666143	
21	1	Bricka ....		Washer ....	955894	
22	1	Saxpinne ....		Cotter pin ....	907822	
23	1	Konsol ....		Bracket ....	419029	
24	2	Skruv ....		Screw ....	955513	
25	2	Låsbricka ....		Lock washer ....	940155	
26	1	Reglerstång ....		Control rod ....	191134	
27	2	Kulskål ....		Ball shell ....	191650	
28	2	Bygel ....		Brace ....	191764	
29	2	Mutter ....		Nut ....	955780	
30	1	Mellanaxel ....		Intermediary shaft ....	418198	
31	2	Koppling ....		Flexible connection ....	71676	
32	4	Skruv ....		Screw ....	106837	
33	4	Mutter ....		Nut ....	150183	
34	2	Bricka ....		Washer ....	120006	
35	1	Draganordning, kmpl. f. choke		Push-pull mechanism, cpl., for choke	661748	
36	1	. Knapp ....		. Button ....	661174	
37	1	. Hylsa ....		. Sleeve ....	661439	
38	1	. Mutter ....		. Nut ....	940154	
39	1	. Låsbricka ....		. Lock washer ....	951702	
40	erf	. Tråd ....		. Cable ....	55192	
41	erf	. Spiral ....		. Sheath ....	88783	
42	1	Prydnadsbricka "Choke" ....		"Choke" embellisher ....	662644	
43	1	Fäste ....		Anchorage ....	403547	
44	1	Klamma ....		Clamp ....	652486	
45	2	Skruv ....		Screw ....	115493	
46	2	Mutter ....		Nut ....	955779	
47	2	Låsbricka ....		Lock washer ....	951692	
48	1	Trådbygel ....		Clip ....	71679	
49	2	Länktapp, kmpl. ....		Link pin, cpl. ....	71678	
50	2	. Skruv ....		. Screw ....	237017	
51	1	Hållare ....		Retainer ....	21882	
52	1	Skruv ....		Screw ....	115493	



VOLVO  
KA1819

Grupp Group			2 d		P 120		VOLVO	
Sida Page			Utgåva Issue		Gasreglage, Hst.		Throttle control, RHD	
Reservdelskatalog Parts catalogue								
Pos Fig.	Antal Qty.		Benämning	Description	Det. nr Part No.	Anmärkning Notes		
	B 16 A	B 16 B						
1	1	1	Gaspedal .....	Accelerator pedal .....	655533	1)		
	1	1	Gaspedal .....	Accelerator pedal .....	658601	2)		
	1	1	Gaspedal .....	Accelerator pedal .....	659454	3)		
2	1	1	Gummiskoning .....	Rubber pad .....	655534			
3	1	1	Returfjäder .....	Return spring .....	655753			
4	1	1	Skruv .....	Screw .....	190590			
5	1	1	Mutter .....	Nut .....	950393			
6	1	1	Konsol .....	Bracket .....	655535			
	4		Skruv, självgående .....	Screw, self-tapping .....	955137	4) 106926-		
7	4		Skruv .....	Screw .....	950022	5)		
8	4		Mutter .....	Nut .....	951672	6)		
9	1		Draganordning .....	Push-pull mechanism .....	655582	1)		
10	2		Skruv .....	Screw .....	190589	1)		
11	2		Mutter .....	Nut .....	950392	1)		
12	1		Gummibussning .....	Rubber bushing .....	94026	1)		
13	1		Klamma .....	Clamp .....	18335	1)		
14	1		Skruv .....	Screw .....	950021	1)		
15	1		Mutter .....	Nut .....	951672	1)		
16	1		Fäste .....	Anchorage .....	655536	1)		
17	1		Returfjäder .....	Return spring .....	655819	1)		
18	1	1	Reglerstäng .....	Control rod .....	191096			
19	2	2	Kulskål .....	Ball shell .....	191650			
	2	2	Bygel, för kulskål .....	Brace, for ball shell .....	191764			
20	2	2	Mutter .....	Nut .....	151223			
21	1	1	Dammskydd .....	Dust cover .....	653218	7)		
	1	1	Dammskydd .....	Dust cover .....	659802	8)		
	1		Axel .....	Shaft .....	658239	2)		
	1		Axel .....	Shaft .....	659451	3)		
22		1	Axel .....	Shaft .....	658771	2)		
		1	Axel .....	Shaft .....	659459	3)		
23	2		Saxpinne .....	Cotter pin .....	907845	4)		
24	1	1	Fäste .....	Anchorage .....	658668			
25	1	1	Fäste .....	Anchorage .....	658669			
	1		Reglerstäng .....	Control rod .....	191134			
26		1	Reglerstäng .....	Control rod .....	191242			
27	2	2	Kulskål .....	Ball shell .....	191650			
	2	2	Bygel, för kulskål .....	Brace, for ball shell .....	191764			
28	2	2	Mutter .....	Nut .....	151223			
29	1		Axel .....	Shaft .....	657241			
30		1	Axel .....	Shaft .....	658773	9)		
		1	Axel .....	Shaft .....	661506	10) 660988-		

1. T.o.m. chassi nr 9430.

2. För vagnar med motor B 16 A chassi nr 9431-21547.  
För vagnar med motor B 16 B t.o.m. chassi nr 21547.

3. Fr.o.m. chassi nr 21548.

4. T.o.m. chassi nr 10897.

5. Fr.o.m. chassi nr 10898.

6. Chassi nr 10898-21547. På senare vagnar är muttern  
svetsad i mellanbrädan.

7. T.o.m. chassi nr 20999.

8. Fr.o.m. chassi nr 21000.

9. T.o.m. chassi nr 31161. Ersättes av 1 st axel 660988,  
1 st medbringare 660983, 1 st skruv 940188, 1 st mutter  
151223, 1 st bricka 120763.

10. Fr.o.m. chassi nr 31162.

1. Up to chassis No. 9430.

2. For vehicles with B 16 A engines chassis Nos. 9431-21547.  
For vehicles with B 16 B engines up to chassis No. 21547.

3. W.e.f. chassis No. 21548.

4. Up to chassis No. 10897.

5. W.e.f. chassis No. 10898.

6. Chassis Nos. 10898-21547. The nut is welded in the firewall  
on later chassis.

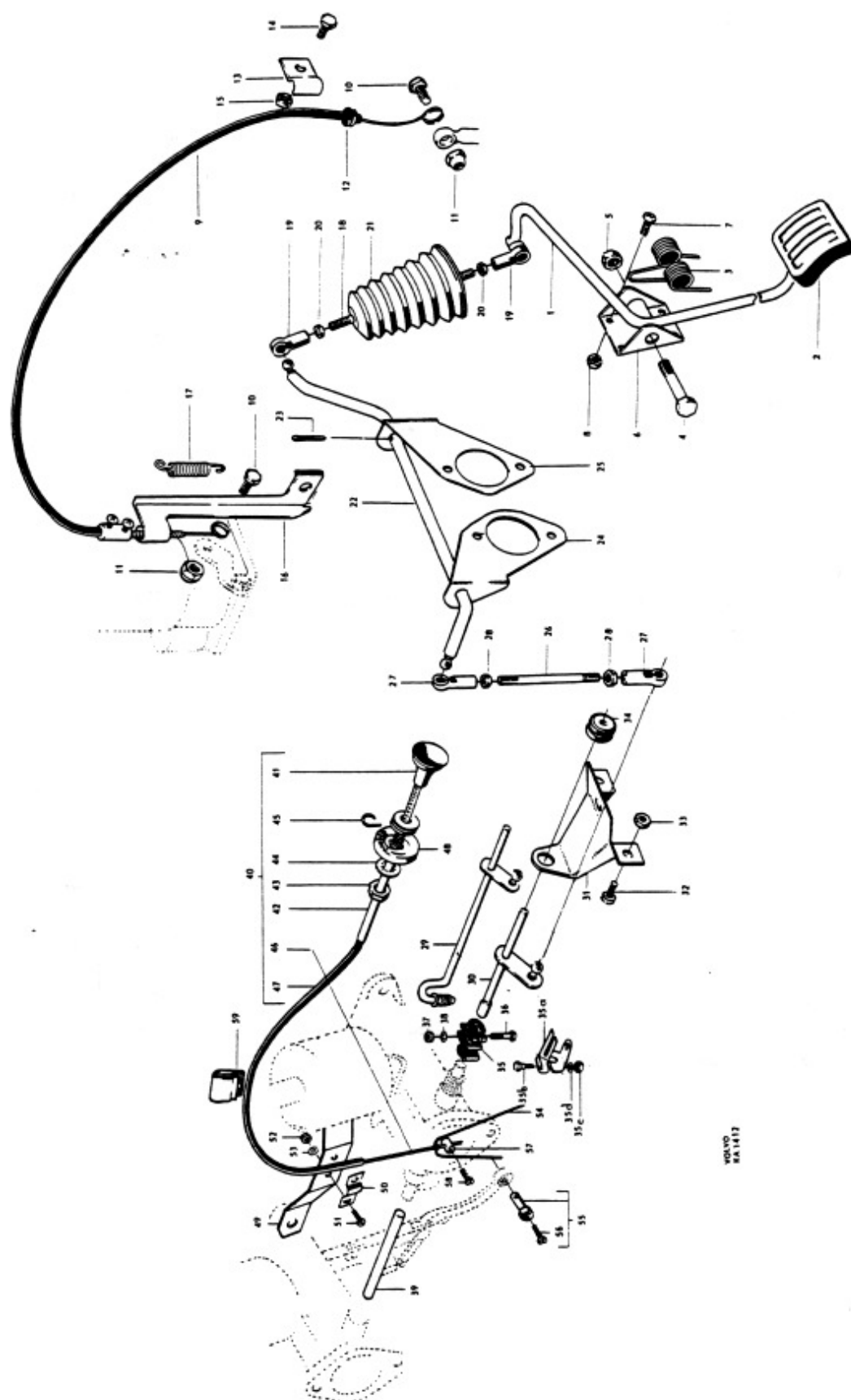
7. Up to chassis No. 20999.

8. W.e.f. chassis No. 21000.

9. Up to chassis No. 31161. Replaced by 1 shaft 660988  
1 flange 660983, 1 bolt 940188, 1 nut 151223, 1 washer  
120763.

10. W.e.f. chassis No. 31162.



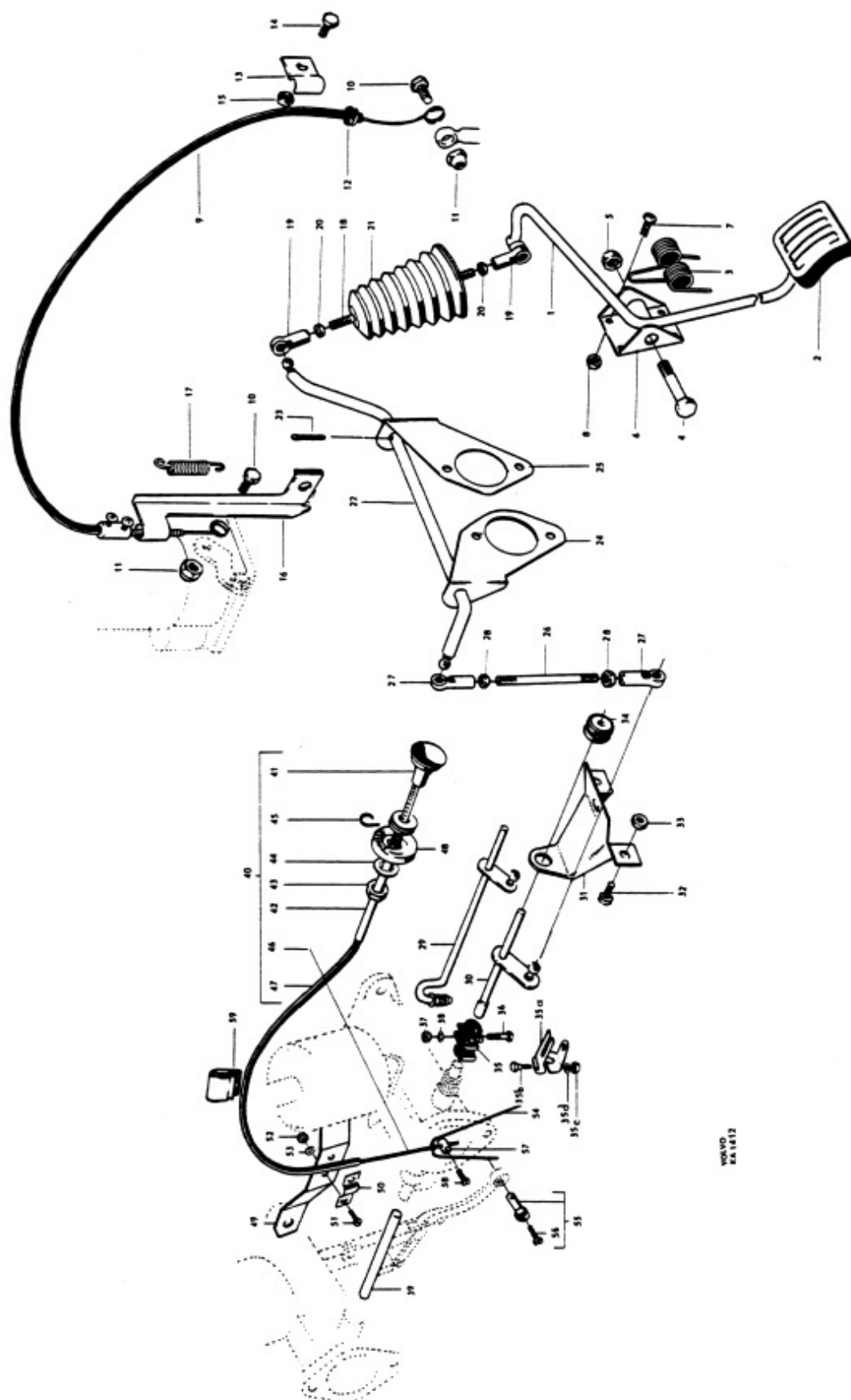




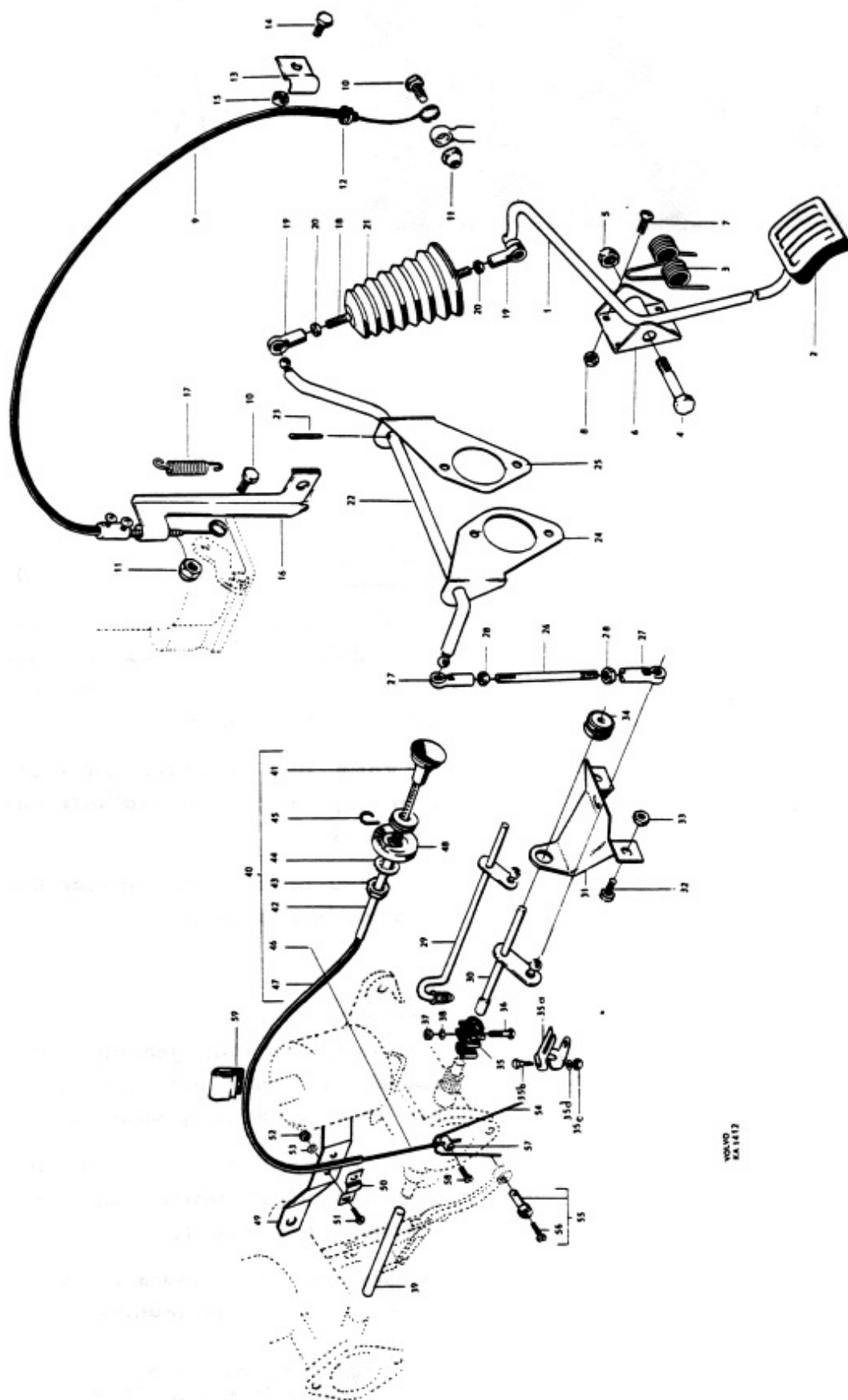
Grupp Group		2d		P 120		VOLVO	
Sida Page		Utgåva Issue		Gasreglage, högerstyrning		Throttle control, RHD	
Pos Fig.		Antal Qty.		Benämning	Description	Del. nr Part No.	Anmärkning Notes
		B 16 A	B 16 B				
		1		Fäste	Anchorage	656888	1)
		1		Fäste	Anchorage	658995	2)
31		1		Fäste	Anchorage	658772	
32	3	3		Skruv	Bolt	105829	3)
33	3	3		Mutter	Nut	191248	3)
	3	3		Skruv	Bolt	950033	4)
	3	3		Fjäderbricka	Spring washer	906987	4)
34	1	1		Bussning	Bushing	658660	
35		2		Koppling	Flexible connection	71676	5)
35a		1		Medbringare	Flange	660983	6)
35b		1		Skruv	Bolt	940188	6)
35c		1		Mutter	Nut	151223	6)
35d		1		Bricka	Washer	120763	6)
		3		Koppling	Flexible connection	71676	7)
36	erf			Skruv	Screw	106837	
37	erf			Mutter	Nut	150183	
38	erf			Bricka	Washer	120006	
39		1		Mellanaxel	Intermediary shaft	71910	
	1			Draganordning kompl., för choke	Push-pull mechanism, cpl., choke	654436	8)
40		1		Draganordning kompl., för choke	Push-pull mechanism, cpl., choke	658042	8)
	1	1		Draganordning kompl., för choke	Push-pull mechanism, cpl., choke	661747	9) ✓
	1			. Knapp	. Button	654095	8)
41		1		. Knapp	. Button	657914	8)
	1	1		. Knapp	. Button	661174	9) ✓
	1			. Hylsa	. Sleeve	654437	8)
42		1		. Hylsa	. Sleeve	657913	8)
	1	1		. Hylsa	. Sleeve	661439	9) ✓
43	1	1		. Mutter	. Nut	951209	8)
	1	1		. Mutter	. Nut	940154	9)
44	1	1		. Låsbricka	. Lock washer	906993	8)
	1	1		. Låsbricka	. Lock washer	951702	9)
45		1		. Låsbricka	. Lock ring	319228	8)
46	erf	erf		. Tråd	. Cable	55192	
47	erf	erf		. Spiral	. Sheath	88783	
48	1	1		Prydnadsbricka "Choke"	"Choke" embellisher	656184	8)
	1	1		Prydnadsbricka "Choke"	"Choke" embellisher	662644	9)
49		1		Fäste	Anchorage	403547	
50		1		Klamma	Clamp	652486	
51		2		Skruv	Screw	115439	
52		2		Mutter	Nut	151207	
53		2		Låsbricka	Lock washer	951692	
54		1		Trådbygel	Wire stirrup	71679	

1. T.o.m. chassi nr 13345.  
2. Fr.o.m. chassi nr 13346.  
3. T.o.m. chassi nr 21399.  
4. Fr.o.m. chassi nr 21400.  
5. Fr.o.m. chassi nr 31162 samt nr 1-10897.  
6. Fr.o.m. chassi nr 31162.  
7. Chassi nr 10898-31161.  
8. T.o.m. chassi nr 54399.  
9. Fr.o.m. chassi nr 54400.

1. Up to chassis No. 13345.  
2. W.e.f. chassis No. 13346.  
3. Up to chassis No. 21399.  
4. W.e.f. chassis No. 21400.  
5. W.e.f. chassis No. 31162 and Nos. 1-10897.  
6. W.e.f. chassis No. 31162.  
7. Chassis Nos. 10898-31161.  
8. Up to chassis No. 54399.  
9. W.e.f. chassis No. 54400.



Grupp Group		2d		P 120			VOLVO Reservdelskatalog Parts catalogue		
Sida Page	10	Utgåva Issue	2						
				Gasreglage, Hst.		Throttle control, RHD			
Pos Fig.	Antal Qty.		Benämning	Description	Det. nr Part No.	Anmärkning Notes			
	B 16 A	B 16 B							
55		2	Länktapp, kompl. ....	Link pin, cpl. ....	71678	1)			
56		2	. Skruv .....	. Screw .....	237017				
57		1	Hållare .....	Retainer .....	21882				
58		1	Skruv .....	Screw .....	14012				
59		1	Klamma .....	Clamp .....	190362				
1. Chassi nr 7045-10711.				1. Chassis Nos. 7045-10711.					



till Dig  
som säljer

to you  
who sell

# **VOLVO**

**ORIGINAL  
RESERVDELAR**

**GENUINE  
SPARE PARTS**



Kom ihåg att Volvos original reservdelar är identiska med de delar som användes i Volvos ordinarie bilproduktion

Varje del är därför omsorgsfullt utprovad och kvalitetskontrollerad

Volvo original reservdelar har 6 månaders garanti



Remember that genuine Volvo spare parts are the same parts as those used in production

This means that each part has been thoroughly tested concerning precision and quality

Genuine Volvo spare parts are guaranteed for six months

# **VOLVO**

<b>VOLVO</b> Reservdelskatalog Parts catalogue	<b>P 120</b>	Grupp Group 3	
		Utgåva Issue 3	Sida Page 1

## GRUPP 3

### Elsystem Instrument

#### INNEHÅLLSFÖRTECKNING

Fördelare .....	Sida 2
Tändspole, tändstift, tändledningar .....	Sida 6
Generator, laddningsregulator .....	Sida 8
Startmotor, batteri .....	Sida 12
Signalhorn, signaldetaljer .....	Sida 16
Strålkastare .....	Sida 18
Blink-, stopp- och baklyktor, reflexanordningar, nummerplåts- och innerbelysning .....	Sida 20
Vindrutetorkare .....	Sida 24
Vindrutespolare .....	Sida 28
Strömställare, reläer, säkringsdosor, kopplingsstycken, blinkdon, cigarettändare .....	Sida 30
Elledningar, anslutningsdetaljer .....	Sida 32b
Instrument med monteringsdetaljer .....	Sida 36

## GROUP 3

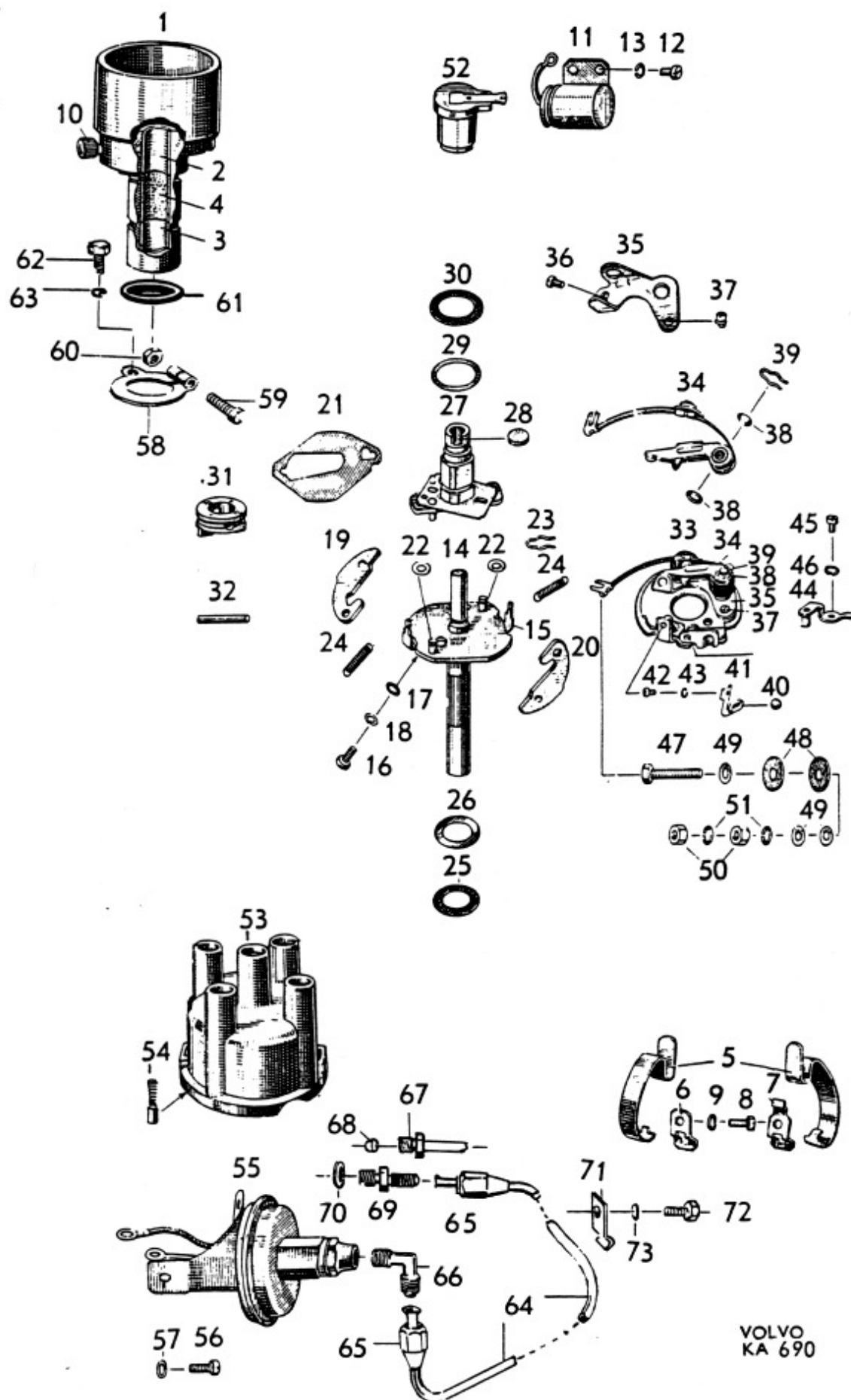
### Electrical equipment Instruments

#### INDEX

Distributor .....	Page 2
Ignition coil, spark plugs, ignition cables .....	Page 6
Generator, charging relay .....	Page 8
Starter motor, battery .....	Page 12
Horn, horn components .....	Page 16
Headlamps .....	Page 18
Flasher, stop and taillights, reflectors, number plate and interior lighting .....	Page 20
Windshield wipers .....	Page 24
Windshield washer .....	Page 28
Switches, fuseboxes, connectors, relays, cigarette lighter .....	Page 30
Electrical cables, connecting components .....	Page 32b
Instruments and fitting components .....	Page 36

Grupp Group		3	P 120		VOLVO	
Sida Page		2	Utgåva Issue		2	Reservdelskatalog Parts catalogue
			Fördelare	Distributor		
Pos Fig.	Antal Qty.	Benämning	Description	Del. nr Part No.	Anmärkning Notes	
	1	Fördelare, kompl.	Distributor, cpl.	233347	Bosch: VJU 4 BR 20 mk	
1	1	. Hus, kompl.	. Housing, cpl.	233261		
2	1	. . Bussning, övre	. . Bushing, upper	233262		
3	1	. . Bussning, undre	. . Bushing, lower	233263		
4	1	. . Smörjveke	. . Lubricating wick	233264		
5	2	. Låshake för lock	. Lock catch for cap	233729		
6	1	. Klamma utan styrklack	. Clamp without guide projection	77659		
7	1	. Klamma med styrklack	. Clamp with guide projection	77660		
8	2	. Skruv	. Screw	14114		
9	2	. Fjäderbricka	. Spring washer	906983		
10	1	. Smörjkopp	. Lubricator	35028		
11	1	. Kondensator	. Condenser	77732		
12	2	. Skruv	. Screw	14116		
13	2	. Fjäderbricka	. Spring washer	906983		
14	1	. Axel med spännbygel	. Shaft with tensioner brace	233742		
15	1	. Spännbygel	. Tensioner brace	48316		
16	2	. Skruv	. Screw	25503		
17	2	. Underläggsbricka	. Base washer	35431		
18	2	. Fjäderbricka	. Spring washer	906983		
19	1	. Pendel, märkt 36	. Weight, marked 36	233743		
20	1	. Pendel, märkt 29	. Weight, marked 29	233744		
21	1	. Dämpningsplatta	. Damping plate	76973		
22	2	. Isolerbricka under pendel	. Insulating washer under weight	82387		
23	2	. Låsfjäder för pendel	. Lock spring for weight	76928		
24	2	. Fjäder för förställning	. Spring for setting	233267		
25	2	. Fiberbricka på axel	. Fiber washer on shaft	25929		
26	erf	. Justermellanlägg, tj. = 0,1	. Shim, Th. = 0.1	25930		
27	1	. Brytarkam	. Breaker-cam	233745		
28	1	. Smörjfilt	. Lubricating felt	48401		
29	2	. Justermellanlägg, tj. = 0,5	. Shim, Th. = 0.5	48400	d=17,3, D=19,5	
	erf	tj. = 0,5	Th. = 0.5	48327	d=17,2, D=21,2	
	erf	tj. = 0,3	Th. = 0.3	120760		
30	1	. Isolerbricka	. Insulating washer	48328		
31	1	. Koppling	. Coupling	76976		
32	1	. Reffelpinne	. Slotted pin	907179		
33	1	. Brytare, kompl.	. Breaker, cpl.	77664		
	1	. . Brytassats, kompl.	. . Set of breaker points, cpl.	233910		
34	1	. . . Brytaram med ledning	. . . Breaker arm and cable	S.E.S.		
35	1	. . . Brytarkontakt	. . . Breaker contact	S.E.S.		
36	1	. . Skruv	. . Screw	77543		
37	1	. . Excenterbult	. . Eccentric bolt	25936		

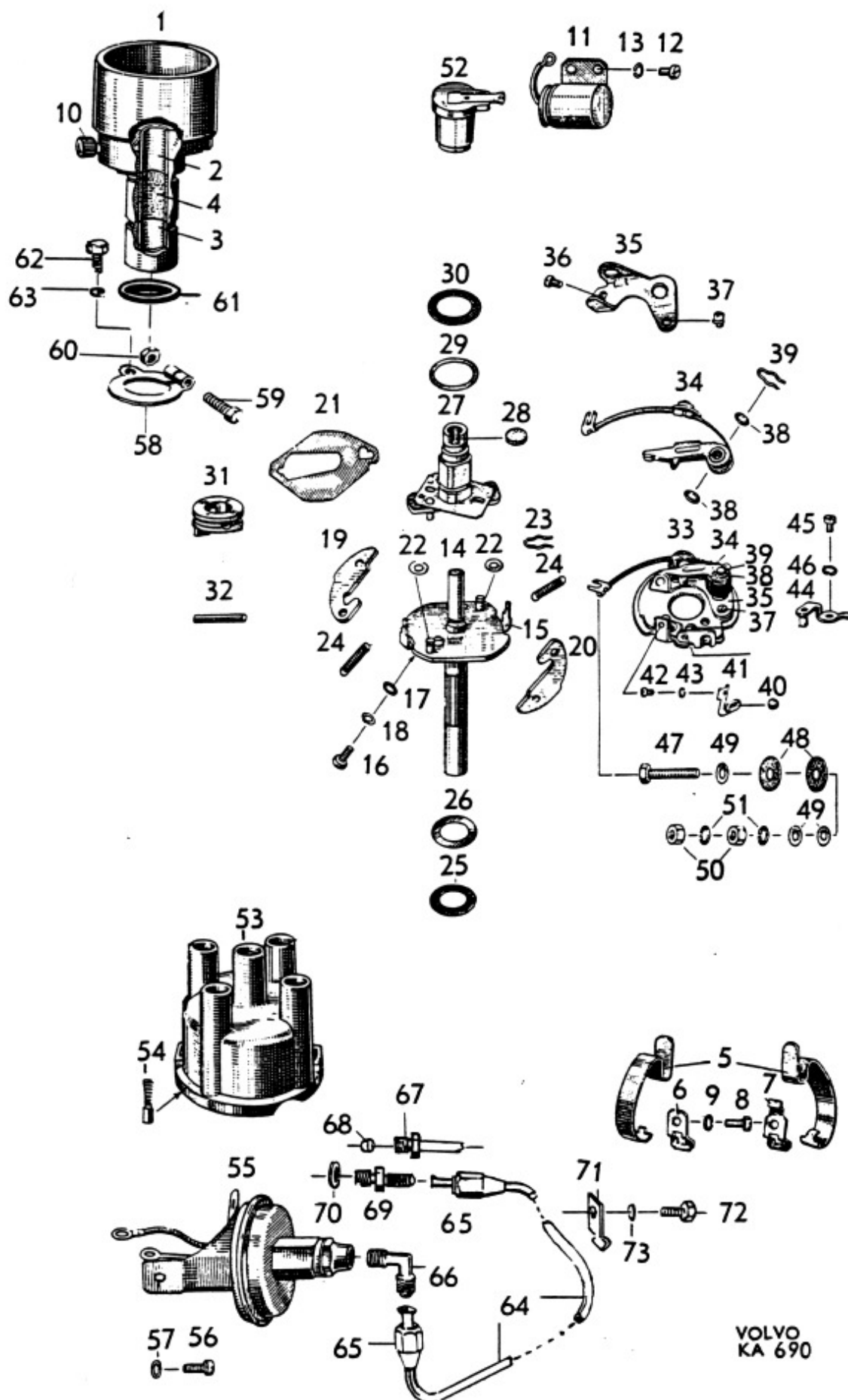




Grupp Group		3		P 120		VOLVO Reservdelskatalog Parts catalogue	
Sida Page	4	Utgåva Issue	5	Fördelare	Distributor		
Pos Fig.	Antal Qty.	Benämning		Description	Det. nr Part No.	Anmärkning Notes	
38	erf	. . Justermellanlägg, t <sub>j</sub> . = 0,2		. . Shim, Th. = 0.2	48331		
	erf	t <sub>j</sub> . = 0,1		Th. = 0.1	48332		
	erf	t <sub>j</sub> . = 0,05		Th. = 0.05	48333		
39	1	. . Låsfjäder		. . Lock spring	77683		
40	1	. . Kula		. . Ball	77692		
41	1	. . Lösbleck		. . Striker plate	77668		
42	1	. . Skruv		. . Screw	115001		
43	1	. . Fjäderbricka		. . Spring washer	906981		
44	1	. Vinkeltapp		. Angle pin	77669		
45	1	. Skruv		. Screw	14116		
46	1	. Fjäderbricka		. Spring washer	906983		
	2	. Skruv för brytare		. Screw for breaker	14114		
	2	. Fjäderbricka		. Spring washer	906983		
47	1	. Skruv		. Screw	105215		
48	2	. Isolerbricka		. Insulating washer	120213		
49	4	. Underläggsbricka		. Base washer	25195		
50	2	. Mutter		. Nut	151207		
51	2	. Fjäderbricka		. Spring washer	906983		
52	1	. Fördelaram		. Distributor arm	76977		
53	1	. Fördelarlock, kompl.		. Distributor cap, cpl.	<del>233250</del>	1277920	
54	1	. . Centrumkontakt		. . Center contact	60799		
55	1	. Vakuumregulator, kompl.		. Vacuum governor, cpl.	233746		
	1	. . Stomledning		. . Ground strap	233861		
56	2	. Skruv		. Screw	14116		
57	2	. Fjäderbricka		. Spring washer	906983		
58	1	. Reglerarm, kompl.		. Control arm, cpl.	233270		
59	1	. . Klämskruv		. . Clamp screw	902258		
60	1	. . Mutter		. . Nut	906575		
		Drivhjul		Drive gear		Se grupp 2a. See Group 2a.	
61	1	. Gummiring		. Rubber ring	48394		
62	1	. Skruv		. Screw	105212		
63	1	. Fjäderbricka		. Spring washer	18874		
64	1	. Vakuumledning, kompl.		. Vacuum line, cpl.	661441	1) B 16 A	
65	1	. Överfallsmutter		. Cap nut	954320		
	1	. Vakuumledning, kompl.		. Vacuum line, cpl.	661442	1) B 16 B	
	2	. Överfallsmutter		. Cap nut	954320		
66	1	. Vinkelnippel, tid. utf.		. Elbow nipple, early prod.	954341		
	1	. Nippel, rak, sen. utf.		. Straight nipple, late prod.	954334		
67	1	. Förskruvning		. Screw union	190804	B 16 A	
68	1	. Kona		. Cone	954363	B 16 A	
69	1	. Förskruvning		. Screw union	190614	B 16 B	
70	1	. Packning		. Packing	190619	B 16 B	
71	1	. Klamma		. Clamp	190557		
72	1	. Skruv		. Bolt	902250		
73	1	. Lösbricka		. Lock washer	951695		

1. Ersätter tid. ledning med vinkelnippel i anslutningen vid fördelaren. Monteras med nippel nr 954334.

1. Replaces early prod. line with an elbow nipple as the connection to the distributor. Fit together with nipple No. 954334.



Grupp Group		3		P 120		VOLVO Reservdelskatalog Parts catalogue	
Sida Page	6	Utgåva Issue	6	Tändspole, tändstift, tändledningar Ignition coil, spark plugs, ignition cables			
Pos Fig.	Antal Qty.	Benämning	Description	Det. nr Part No.	Anmärkning Notes		
1	1	Tändspole, kmpl	Ignition coil, cpl	233513-1	1) Bosch: ZS/KZ1/6A(4/1)		
	1	Tändspole, kmpl	Ignition coil, cpl	233514-9	2) Bosch: ZS/KZ1/6A(5/1)		
		. Tändspole	. Ignition coil	S E S			
		. Tändlås med ledning	. Ignition switch and cable	S E S			
2	3	Mutter	Nut	955779-4			
3	3	Låsbricka	Lock washer	951692-3			
4	1	Gummipackning	Rubber packing	94099-9			
5	3	Skruv	Screw	191038-9			
6	3	Mutter	Nut	190320-2			
7	3	Underläggsbricka	Base washer	120065-6			
8	3	Gummiricka	Rubber washer	94100-5			
9	1	Låscylinder, kmpl	Lock cylinder, cpl	657289-5			
10	2	. Nyckel, märkt "Assa-Volvo"	. Key, marked "Assa-Volvo"	657291-1	3)	} Alt	
		. Nyckel, märkt "IRA"	. Key, marked "IRA"	656608-7	3)		
		. Nyckel, märkt "Wilmot Breeden"	. Key, marked "Wilmot Breeden"	653731-1	3)		
		. Nyckel, märkt "LME"	. Key, marked "LME"	667132-5	3)		
11	1	. Nyckelring	. Key ring	88495-7			
12	1	Prydnadsbricka	Embellisher	654446-4			
13	2	Skruv	Screw	190665-0			
14	2	Bricka	Washer	940090-4	<del>18769</del>		
15	4	Tändstift	Spark plug		4)		
16	1	Tändledning, kmpl, 1:a cyl	Ignition cable, cpl, 1st cylinder	<del>403973-1</del>	271		
17	1	Tändledning, kmpl, 2:a cyl	Ignition cable, cpl, 2nd cylinder	<del>403974-9</del>	275655		
18	2	Tändledning, kmpl, 3:e och 4:e cyl	Ignition cable, cpl, 3rd and 4th cylinders	<del>403975-6</del>	275660		
19	4	. Ledningssko	. Cable terminal	954513-8			
20	4	. Ledningssko	. Cable terminal	954515-3	<del>48715</del>		
21	1	Tändledning, kmpl	High tension cable, cpl	655986-8	<del>654638</del>		
22	2	. Ledningssko	. Cable terminal	954513-8	<del>11567</del>		
23	6	Skyddsmuff	Protector muff	20366-1			
24	1	Lågspänningsledning, kmpl	Low tension cable, cpl	661185-9	<del>654637</del>		
25	2	. Ledningssko	. Cable terminal	11423-1			

1. Vst.

2. Hst.

3. Beställes inom Sverige från AB Valverk, Göteborg. Vid beställning skall detalj- och nyckelnummer uppgivas.

4. B16A. Bosch W 175 T3, Champion J7, AC 44 Com eller motsvarande.

B16B. Bosch W 225 T3, Champion J6, AC C43 eller motsvarande.

1. LHD.

2. RHD.

3. State Part and Key numbers when ordering.

4. B16A. Bosch W 175 T3, Champion J7, AC 44 Com or similar.

B16B. Bosch W 225 T3, Champion J6, AC C43 or similar.



650  $\rightarrow$  275652  $\rightarrow$  655

Grupp Group		3		P 120		VOLVO	
Sida Page	8	Utgåva Issue	6	Generator med monteringsdetaljer, laddningsregulator		Generator and mounting components, charging relay	
Pos Fig.	Antal Qty.	Benämning		Description		Det. nr Part No.	Anmärkning Notes
1	1	Generator, kmpl, .....		Generator, cpl .....		233630-3	1) Bosch: LJ/GG 200/6 2300 R7
	1	Generator, kmpl .....		Generator, cpl .....		233576-8	2) Bosch: LJ/GG 200/6 2300 R6
		. Detaljer se sida 10		. Components, see page 10			
	1	Generator, kmpl .....		Generator, cpl .....		238767-8	3) Bosch: LJ/GG 200/6 2300 AR6 (mv)
	1	Generator, kmpl .....		Generator, cpl .....		238769-4	4) Bosch: LJ/GG 200/6 2300 AR7 (mv)
		. Detaljer se sida 11c		. Components, see page 11c			
2	2	Skruv .....		Bolt .....		921842-1	
3	2	Mutter .....		Nut .....		950364-0	
4	2	Bricka .....		Washer .....		951719-4	
5	1	Konsol .....		Bracket .....		403891-5	
6	3	Skruv .....		Bolt .....		902282-3	
7	6	Gummibussning .....		Rubber bushing .....		403877-4	
8	3	Distanshylsa .....		Spacer sleeve .....		403894-9	
9	6	Bricka .....		Washer .....		403878-2	
10	1	Låsbricka .....		Lock washer .....		403839-4	
11	1	Spännjärn .....		Tensioner .....		418009-7	
12	1	Skruv .....		Bolt .....		955298-5	
13	2	Gummibussning .....		Rubber bushing .....		403877-4	
14	1	Distanshylsa .....		Spacer sleeve .....		403894-9	
15	2	Bricka .....		Washer .....		403878-2	
16	1	Låsbricka .....		Lock washer .....		955949-3	
17	1	Skruv .....		Bolt .....		955525-1	
18	1	Mutter .....		Nut .....		955826-3	
19	1	Bricka .....		Washer .....		120096-3	D = 18
20	1	Bricka .....		Washer .....		191172-6	D = 20
21	1	Fjäderbricka .....		Spring washer .....		955921-2	
22	1	Drivrem .....		Drive belt .....		951684-0	
23	1	Laddningsregulator, kmpl .....		Charging relay, cpl .....		233506-5	Bosch: RS/4A200/6/23
24	2	. Skruv .....		. Screw .....		115105-9	
25	2	. Fjäderbricka .....		. Spring washer .....		906985-7	
26	1	. Skruv .....		. Screw .....		6605147-5	
27	1	. Låsbricka .....		. Lock washer .....		17840-0	
28	3	. Gummibussning .....		. Rubber bushing .....		233566-9	
29	3	Skruv .....		Screw .....		190364-0	

1. B16A t o m motor nr 100122.  
B16B fr o m motor nr 120675 samt nr 1-116367, 116657-120118.

2. B16A utan saxomatkoppling, motor nr 100123-190158.  
B16A med saxomatkoppling, t o m motor nr 167445.  
Lagerföres ej. Generator nr 238767-8 monteras vid byte.  
B16A utan saxomatkoppling, fr o m motor nr 190159.  
B16A med saxomatkoppling, fr o m motor nr 167446.

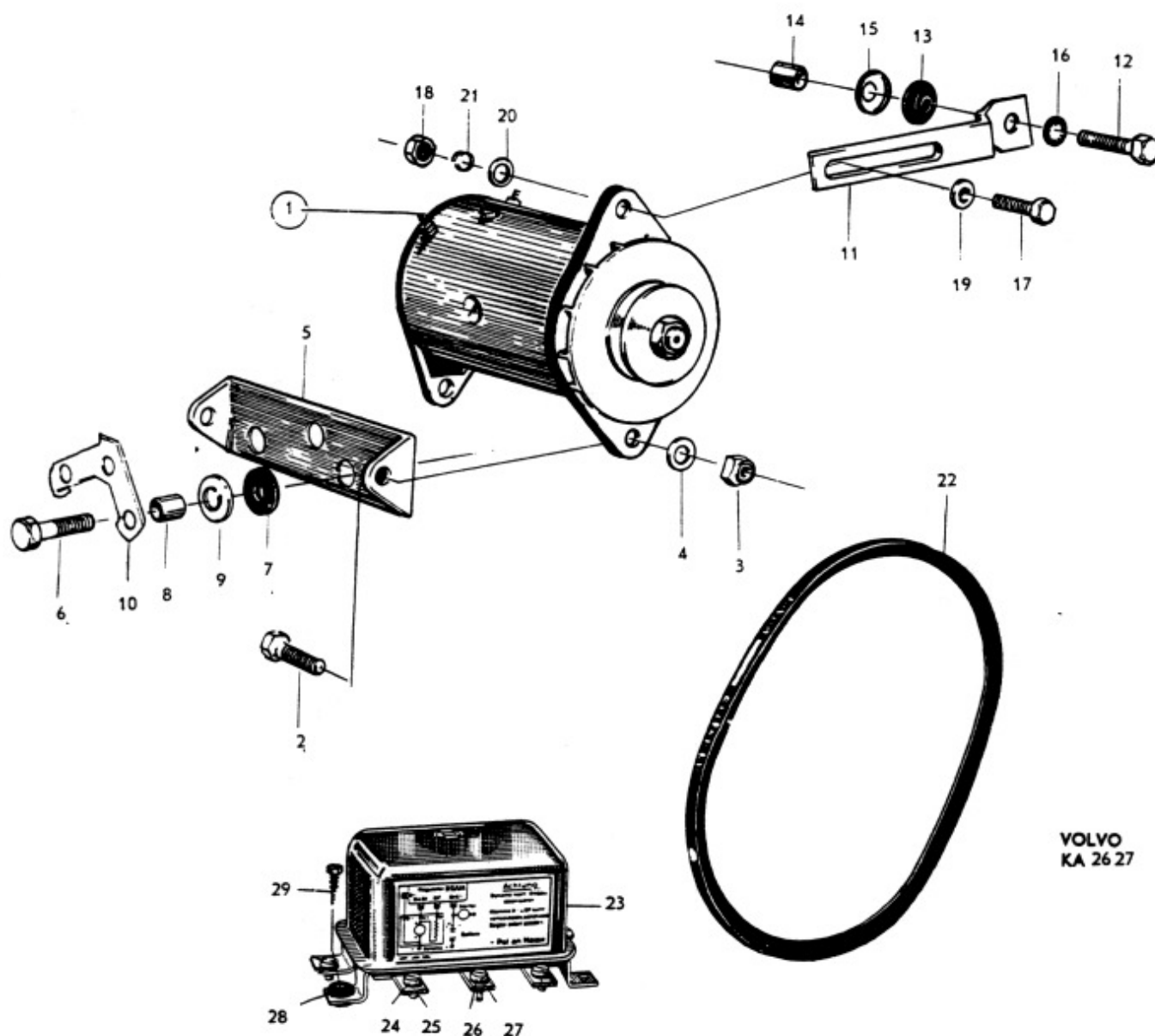
4. B16B t o m motor nr 120674 utom nr 1-116367, 116657-120118.

1. B16A up to engine No 100122.  
B16A w e f engine No 120675 and Nos 1-116367, 116657-120118.

2. B16A without saxomat clutch, engines Nos 100123-190158.  
B16A with saxomat clutch up to engine No 167445.  
Not stocked. Generator 238767-8 is fitted when replacing.

3. B16A without saxomat clutch w e f engine No 190159.  
B16A with saxomat clutch w e f engine No 167446.

4. B16B up to engine No 120674 except Nos 1-116367, 116657-120118.



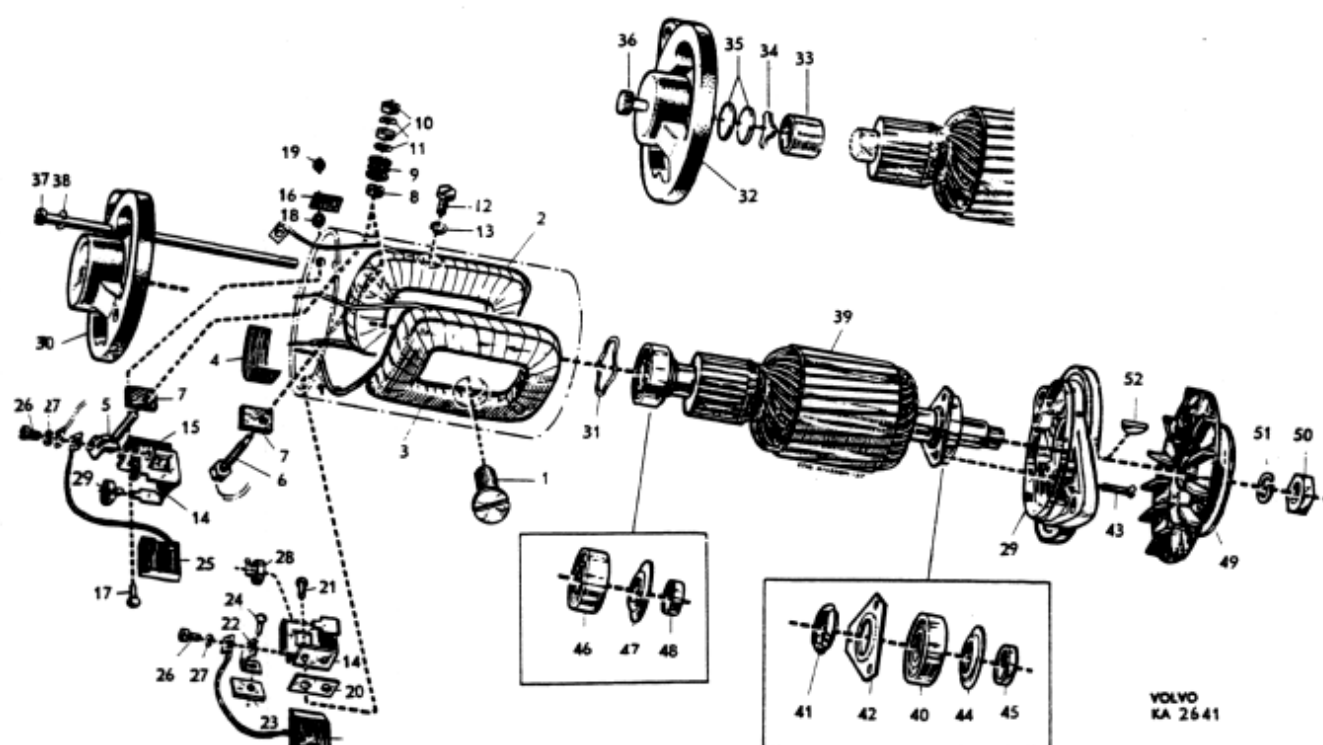
VOLVO  
KA 26 27



Grupp Group 3			P 120			VOLVO Reservdelskatalog Parts catalogue
Sida Page 10	Utgåva Issue 5		Generator		Generator	
Pos Fig.	Antal Qty.		Benämning	Description	Det. nr Part No.	Anmärkning Notes
	233630	233576				
	1	1	Generator, kmpl .....	Generator, cpl .....		1)
			. Hus .....	. Housing .....	S E S	
			. Polsko .....	. Pole terminal .....	S E S	
1	2	2	. Skruv .....	. Screw .....	190888-8	
2	1	1	. Fältlindning, spole 1 .....	. Field winding, coil .....	233755-8	
3	1	1	. Fältlindning, spole 2 .....	. Field winding, coil 2 .....	233756-6	
4	1	1	. Isolerremsa .....	. Insulating strip .....	237757-4	
5	1	1	. Skruv, "D+" .....	. Screw "D+" .....	233758-2	
6	1	1	. Skruv, "DF" .....	. Screw "DF" .....	233760-8	
7	2	2	. Isolerplatta .....	. Insulating plate .....	233759-0	
8	2	2	. Isolerbussning .....	. Insulating bushing .....	190575-1	
9	6	6	. Isolerbricka .....	. Insulating washer .....	120023-7	
10	4	4	. Mutter .....	. Nut .....	906574-9	
11	4	4	. Låsbricka .....	. Lock washer .....	190577-7	
12	1	1	. Skruv, "D-" .....	. Screw "D-" .....	940102-7	
13	1	1	. Låsbricka .....	. Lock washer .....	190577-7	
14	2	2	. Borsthållare .....	. Brush retainer .....	238472-5	
15	1	1	. Isolerplatta, inre .....	. Insulating plate, inner .....	233763-2	
16	1	1	. Isolerplatta, yttre .....	. Insulating plate, outer .....	233777-2	
17	2	2	. Nit .....	. Rivet .....	233765-7	
18	2	2	. Isolerbussning .....	. Insulating bushing .....	233767-3	
19	2	2	. Bricka .....	. Washer .....	76820-0	
20	1	1	. Underläggsplatta .....	. Base plate .....	233764-0	
21	2	2	. Nit .....	. Rivet .....	233766-5	
22	1	1	. Anslutningsvinkel .....	. Connecting elbow .....	233778-0	
23	1	1	. Underläggsplatta .....	. Base plate .....	233779-8	
24	1	1	. Nit .....	. Rivet .....	233780-6	
	1	1	. Elborstsats, kmpl .....	. Carbon brush set, cpl .....	238479-0	
25	2	2	. . Elborste .....	. . Carbon brush .....	S E S	
26	2	2	. Skruv .....	. Screw .....	115103-4	
27	2	2	. Fjäderbricka .....	. Spring washer .....	906983-2	
28	2	2	. Borstfjäder .....	. Brush spring .....	233770-7	
29	1	1	. Lagersköld .....	. End frame .....	233771-5	
30	1		. Lagersköld .....	. End frame .....	233772-3	
31	1		. Fjädderring .....	. Clamping ring .....	233667-5	
32		1	. Lagersköld .....	. End frame .....	238578-9	
33		1	. Bussning .....	. Bushing .....	238579-7	
34		1	. Bricka .....	. Washer .....	238580-5	
35		2	. Filtring .....	. Felt ring .....	238581-3	
36		1	. Smörjkopp .....	. Lubricator .....	35028-0	238644-
37	2	2	. Skruv .....	. Screw .....	190721-1	
38	2	2	. Fjäderbricka .....	. Spring washer .....	906967-3	

1. Detaljnummer enligt kolumnhuvudet.

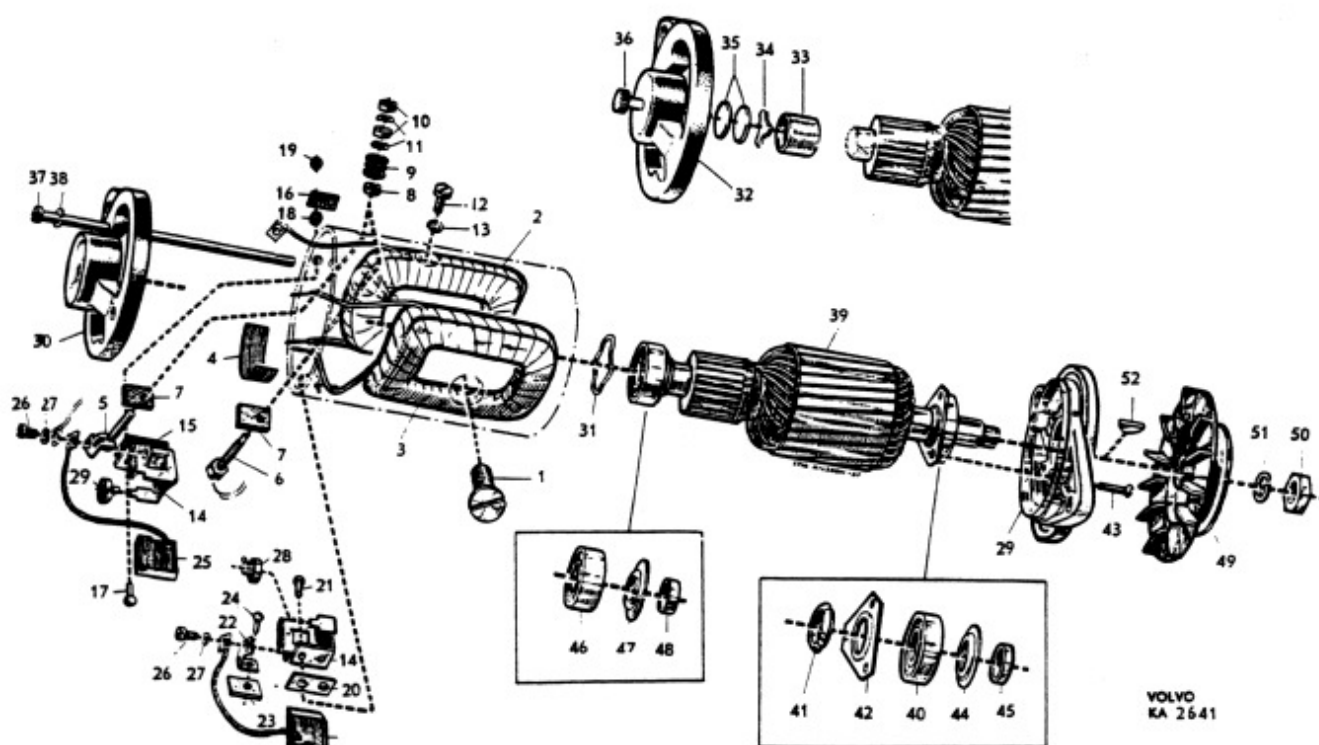
1. Parts Nos according to column heads.



Grupp Group 3			P 120			VOLVO Reservdelskatalog Parts catalogue
Sida Page	11a	Utgåva Issue 1	Generator		Generator	
Pos Fig.	Antal Qty.		Benämning	Description	Det. nr Part No.	Anmärkning Notes
	233630	233576				
39	1	1	. Rotor, kmpl .....	. Rotor, cpl .....	233773-1	1)  SKF: 6202
		1	. Rotor, kmpl .....	. Rotor, cpl .....	238583-9	
40	1	1	. . Kullager .....	. . Ball bearing .....	11010-6	
41	1	1	. . Oljeskyddsbricka .....	. . Splash washer .....	77680-7	
42	1	1	. . Oljeskyddsbricka .....	. . Splash washer .....	48007-9	
43	3	3	. . Skruv .....	. . Screw .....	115669-4	
44	1	1	. . Oljeskyddsbricka .....	. . Splash washer .....	233774-9	
45	1	1	. . Distansring .....	. . Spacer ring .....	77691-4	
46	1		. . Kullager .....	. . Ball bearing .....	11009-8	
47	1		. . Oljeskyddsbricka .....	. . Splash washer .....	233775-6	
48	1		. . Distansring .....	. . Spacer ring .....	233776-4	
49	1	1	. Remskiva .....	. Pulley .....	233577-2	
50	1	1	. Mutter .....	. Nut .....	190718-7	
51	1	1	. Fjäderbricka .....	. Spring washer .....	906998-0	
52	1	1	. Woodruffkil .....	. Woodruff key .....	910115-5	

1. Ingår ej i kmpl rotor.

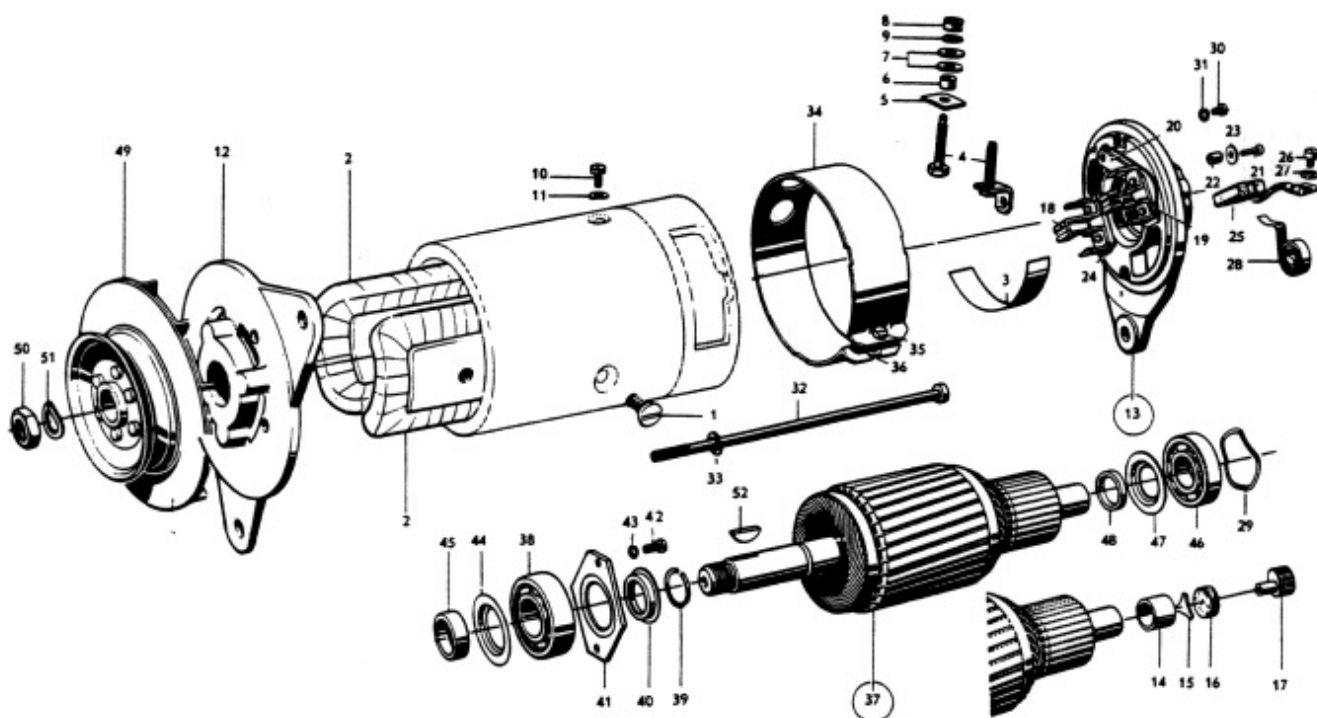
1. Not included in complete rotor.



Grupp Group 3			P 120			VOLVO Reservdelskatalog Parts catalogue
Sida Page	11c	Utgåva Issue 1	Generator		Generator	
Pos Fig.	Antal Qty.		Benämning	Description	Det. nr Part No.	Anmärkning Notes
	238767	238769				
	1	1	Generator, kompl .....	Generator, cpl .....		1)
			. Hus .....	. Housing .....	S E S	
			. Polsko .....	. Pole terminal .....	S E S	
1	2	2	. Skruv .....	. Screw .....	190888-8	
2	1	1	. Fältlindning, spole 1 .....	. Field winding, coil 1 .....	238863-5	
	1	1	. Fältlindning, spole 2 .....	. Field winding, coil 2 .....	238864-3	
3	1	1	. Isolerremsa .....	. Insulating strip .....	77674-0	
4	1	1	. Skruv, "D+" .....	. Screw, "D+" .....	238790-0	
	1	1	. Skruv, "DF" .....	. Screw, "DF" .....	238866-8	
5	2	2	. Isolerplatta .....	. Insulating plate .....	238791-8	
6	2	2	. Isolerbussning .....	. Insulating bushing .....	238792-6	
7	4	4	. Isolerbricka .....	. Insulating washer .....	238865-0	
8	4	4	. Mutter .....	. Nut .....	151233-4	
9	4	4	. Fjäderbricka .....	. Spring washer .....	906988-1	
10	1	1	. Skruv .....	. Bolt .....	104306-6	
11	1	1	. Fjäderbricka .....	. Spring washer .....	906988-1	
12	1	1	. Lagersköld .....	. End frame .....	238793-4	
13	1		. Lagersköld, kompl .....	. End frame, cpl .....	238867-6	
		1	. Lagersköld, kompl .....	. End frame, cpl .....	238872-6	
14	1		. . Bussning .....	. . Bushing .....	238579-7	
15	1		. . Bricka .....	. . Washer .....	238868-4	
16	1		. . Smörjfilt .....	. . Lubricating felt .....	238869-2	
17	1		. . Smörjkopp .....	. . Lubricator .....	35028-0	
18	2	2	. . Borsthållare .....	. . Brush retainer .....	238795-9	
19	1	1	. . Isolerplatta .....	. . Insulating plate .....	238796-7	
20	1	1	. . Anslutningsplatta .....	. . Connecting plate .....	238797-5	
21	4	4	. . Nit .....	. . Rivet .....	238798-3	
22	2	2	. . Isolerbussning .....	. . Insulating bushing .....	77511-4	
23	2	2	. . Isolerbricka .....	. . Insulating washer .....	48492-3	
24	1	1	. . Underläggsplatta .....	. . Base plate .....	238799-1	
25	1	1	. . Elborstsats .....	. . Carbon brush set .....	238871-8	
26	2	2	. . Skruv .....	. . Screw .....	115114-1	
27	2	2	. . Fjäderbricka .....	. . Spring washer .....	906983-2	
28	2	2	. . Fjäder .....	. . Spring .....	238801-5	
29		1	. Fjäderring .....	. Clamping ring .....	233667-5	
30	1	1	. Skruv .....	. Screw .....	14116-8	
31	1	1	. Fjäderbricka .....	. Spring washer .....	906983-2	
32	2	2	. Skruv .....	. Screw .....	190721-1	
33	2	2	. Fjäderbricka .....	. Spring washer .....	906987-3	
34	1	1	. Skyddsband .....	. Cover strip .....	238802-3	
35	1	1	. Skruv .....	. Screw .....	115123-2	
36	1	1	. Mutter .....	. Nut .....	238803-1	

1. Detaljnummer enligt kolumnhuvudet.

1. Parts Nos according to column heads.

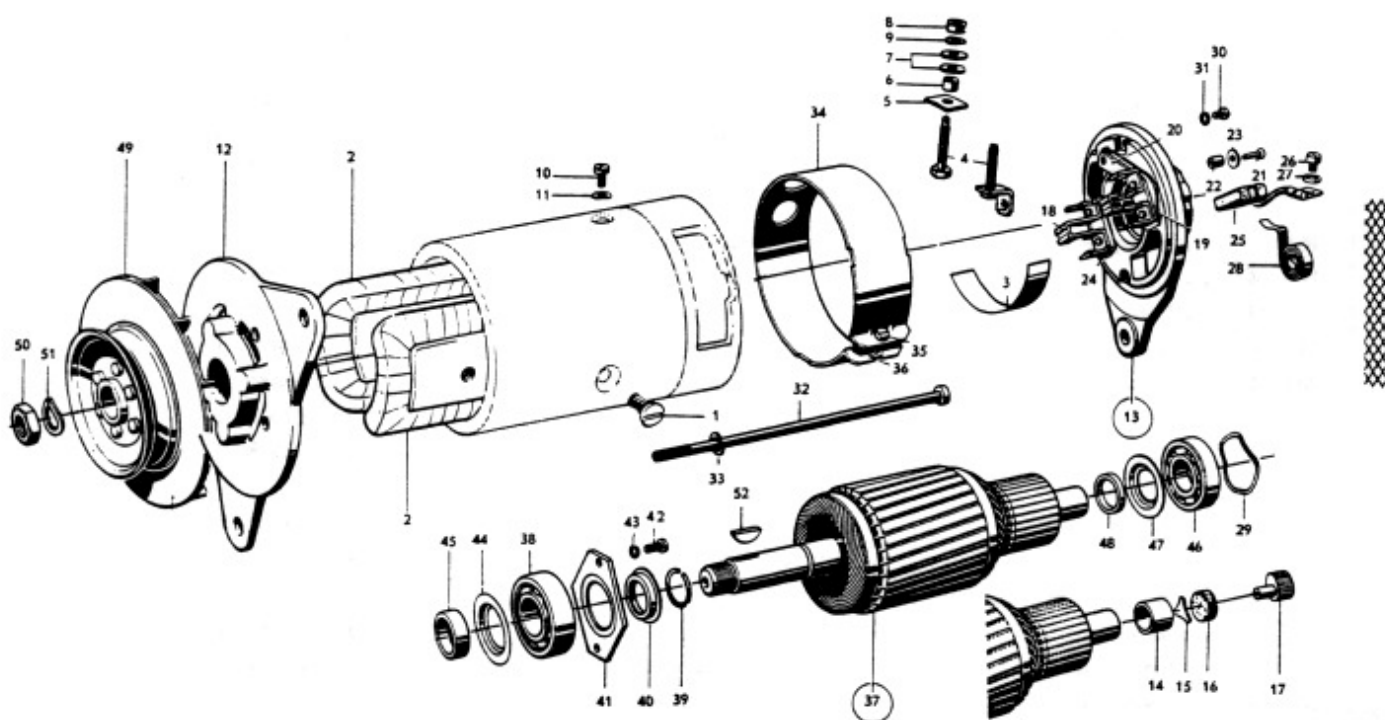


Grupp Group			3		P 120				VOLVO Reservdelskatalog Parts catalogue	
Sida Page		11e	Utgåva Issue		1		Generator		Generator	
Pos Fig.	Antal Qty.		Benämning	Description	Det. nr Part No.	Anmärkning Notes				
	238767	238769								
37	1		. Rotor, kmpl .....	. Rotor, cpl .....	238870-0	1) 1)  SKF: 6202				
		1	. Rotor, kmpl .....	. Rotor, cpl .....	238873-4					
38	1	1	. . Kullager .....	. . Ball bearing .....	11010-6					
39	1	1	. . Låsring .....	. . Lock ring .....	238805-6					
40	1	1	. . Oljeskyddsbricka .....	. . Splash washer .....	238806-4					
41	1	1	. . Oljeskyddsbricka .....	. . Splash washer .....	238807-2					
42	3	3	. . Skruv .....	. . Screw .....	115116-6					
43	3	3	. . Fjäderbricka .....	. . Spring washer .....	906983-2					
44	1	1	. . Oljeskyddsbricka .....	. . Splash washer .....	233774-9					
45	1	1	. . Distansring .....	. . Spacer ring .....	77691-4					
46		1	. . Kullager .....	. . Ball bearing .....	11009-8					
47		1	. . Oljeskyddsbricka .....	. . Splash washer .....	233775-6					
48		1	. . Distansring .....	. . Spacer ring .....	233776-4					
49	1	1	. Remskiva .....	. Pulley .....	233577-6					
50	1	1	. Mutter .....	. Nut .....	190718-7					
51	1	1	. Fjäderbricka .....	. Spring washer .....	906988-1					
52	1	1	. Woodruffkil .....	. Woodruff key .....	910115-5					

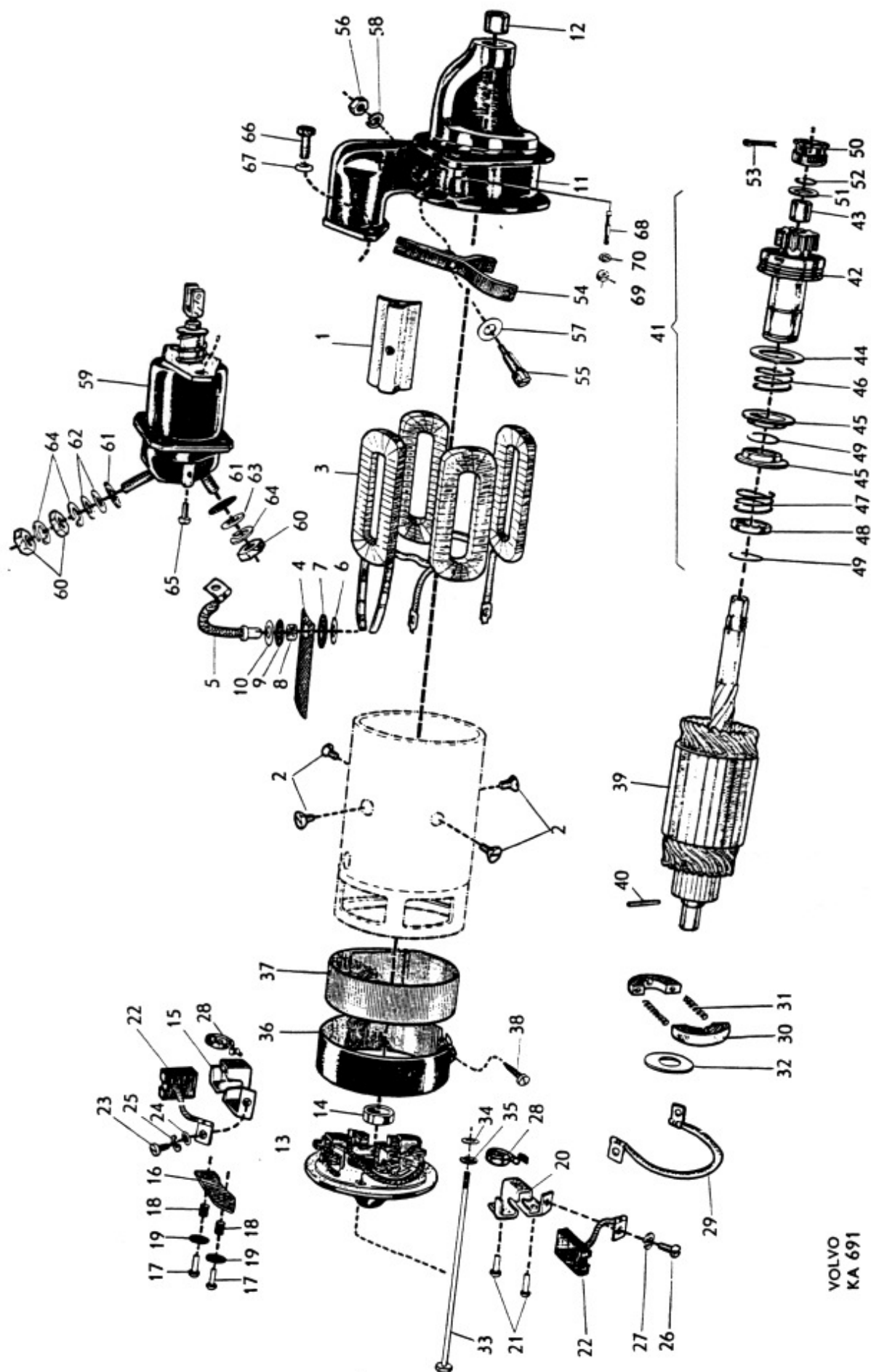
1. Ingår ej i komplett rotor.

1. Not included in complete rotor.

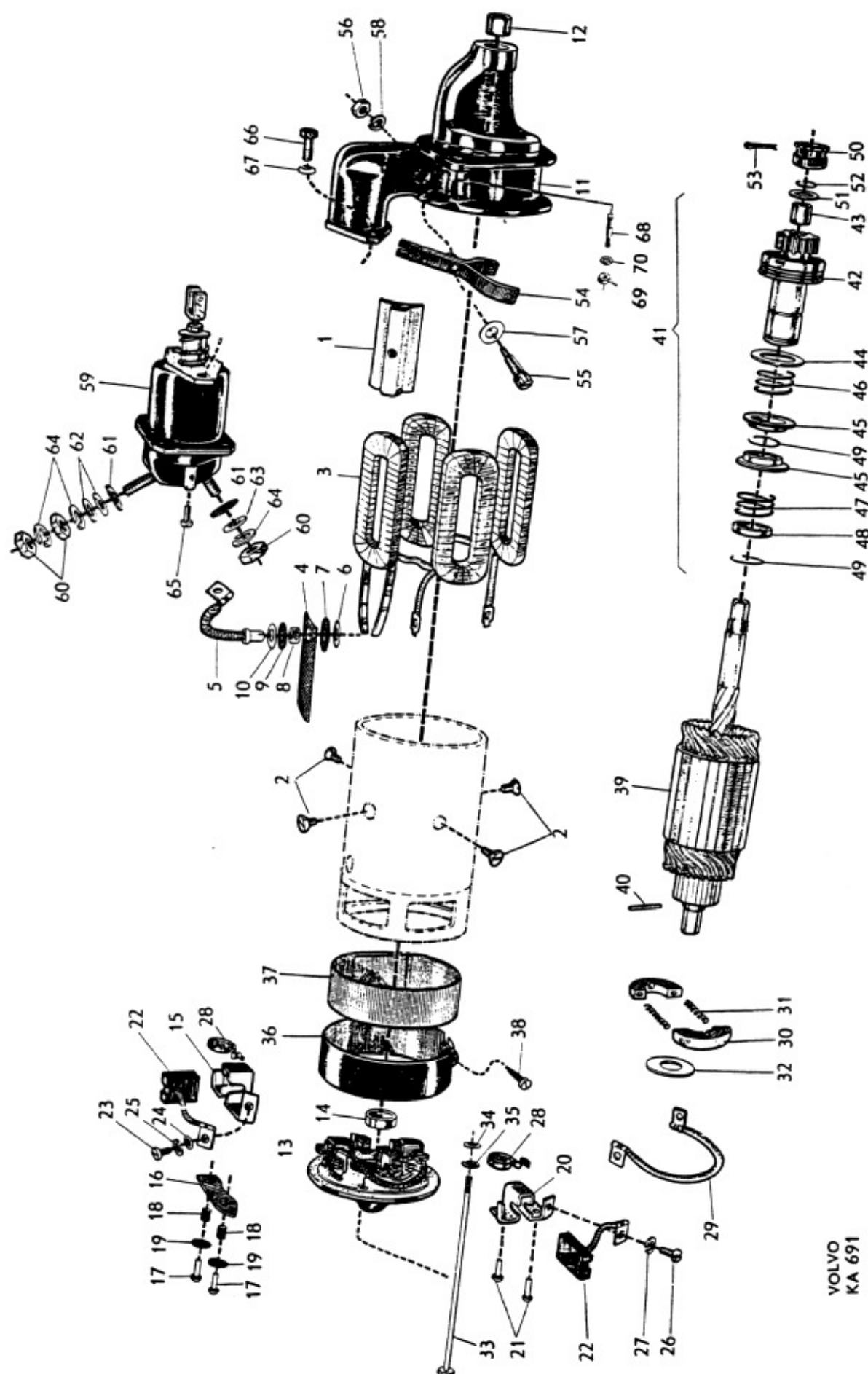




Grupp Group		3		P 120		VOLVO	
Sida Page		Utgåva Issue		Startmotor, batteri		Reservdelskatalog Parts catalogue	
12		3		Starter motor, battery			
Pos Fig.	Antal Qty.	Benämning	Description	Del. nr Part No.	Anmärkning Notes		
	1	Startmotor, kompl.	Starter motor, cpl.	77800	Bosch:EGD 0,6/6 AR 19		
		Hus	. Housing	S.E.S.			
1	4	. Polsko	. Pole shoe	76586			
2	4	. Skruv	. Screw	190888			
3	1	. Fältlindning, spole 1 och 2	. Field winding, coils 1 and 2	76587			
	1	. Fältlindning, spole 3 och 4	. Field winding, coils 3 and 4	76588			
4	1	. Isolerremsa	. Insulating strip	72471			
5	1	. Anslutningsbult	. Connecting bolt	76589			
6	1	. Bricka	. Washer	48106			
7	1	. Isolerbricka	. Insulating washer	120651			
8	1	. Isolerbusning	. Insulating bushing	18198			
9	1	. Isolerbricka	. Insulating washer	48104			
10	1	. Fjäderbricka	. Spring washer	72473			
11	1	. Drevhus, kompl.	. Drive housing, cpl.	76590			
12	1	. . Busning	. . Bushing	76603			
13	1	. Lagerkåld, kompl.	. End frame	<del>76597</del>	233870		
14	1	. . Busning	. . Bushing	76603			
15	2	. . Borsthållare, "plus"	. . Positive brush retainer	76598			
16	2	. . Isolerplatta	. . Insulating plate	76599			
17	4	. . Nit	. . Rivet	112064			
18	4	. . Isolerbusning	. . Insulating bushing	120654			
19	4	. . Isolerbricka	. . Insulating washer	48492			
20	2	. . Borsthållare "minus"	. . Negative brush retainer	76598			
21	4	. . Nit	. . Rivet	112005			
	1	. . Elborstsats, kompl.	. . Carbon brush set, cpl.	233679			
22		. . . Elborste	. . . Carbon brush	S.E.S.			
23	2	. . Skruv	. . Screw	48068			
24	2	. . Bricka	. . Washer	25407			
25	2	. . Fjäderbricka	. . Spring washer	906983			
26	2	. . Skruv	. . Screw	115114			
27	2	. . Fjäderbricka	. . Spring washer	906983			
28	4	. . Borstfjäder	. . Brush spring	76601			
29	1	. . Förbindningsledning	. . Union cable	<del>76602</del>			
30	2	. . Bromsklack	. . Brake projection	76604			
31	2	. . Fjäder	. . Spring	76605			
32	1	. . Bricka	. . Washer	120648			
33	2	. Skruv	. Screw	25687			
34	2	. Bricka	. Washer	86287			
35	2	. Fjäderbricka	. Spring washer	906987			
36	1	. Skyddsband	. Cover band	76606			
37	1	. Packning	. Gasket	76607			
38	1	. Skruv	. Screw	25651			



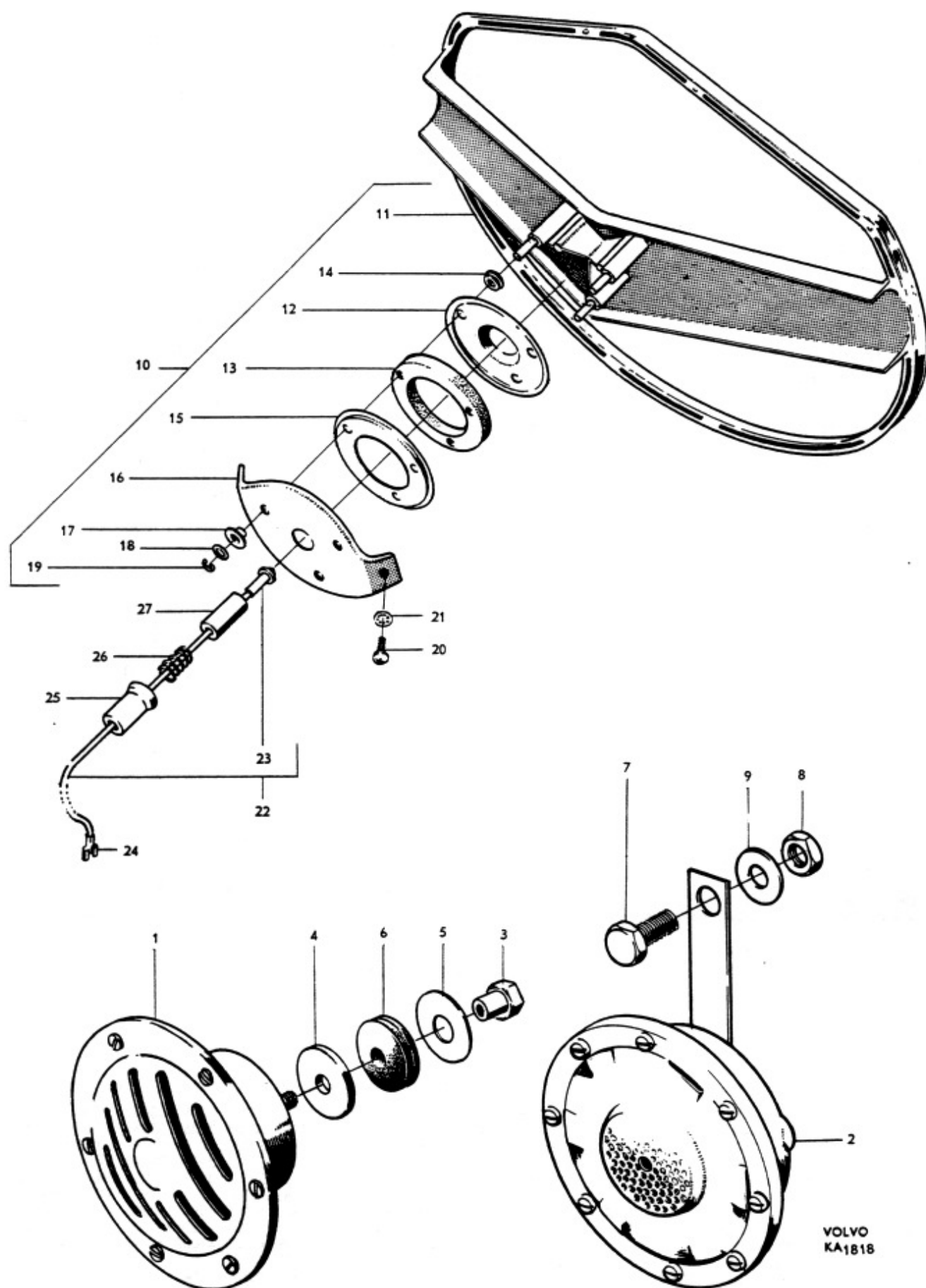
Grupp Group		3		P 120		VOLVO	
Sida Page		14		Utgåva Issue		2	
		Startmotor, batteri		Starter motor, battery		Reservdelskatalog Parts catalogue	
Pos Fig.	Antal Qty.	Benämning	Description	Det. nr Part No.	Anmärkning Notes		
39	1	. Rotor, kompl. ....	. Rotor, cpl. ....	76608			
40	1	. . Styrstift ....	. . Guide pin ....	131015			
41	1	. Startdrev, kompl. ....	. Starter gear, cpl. ....	76592			
42		. . Startdrev ....	. . Starter gear ....	S.E.S.			
43	1	. . Bussning ....	. . Bushing ....	233478			
44	1	. . Anslagsring ....	. . Stop ring ....	76594			
45	2	. . Styrhylsa ....	. . Guide sleeve ....	48052			
46	1	. . Spiralfjäder ....	. . Coil spring ....	72479			
47	1	. . Spiralfjäder ....	. . Coil spring ....	48056			
48	1	. . Stoppring ....	. . Stop ring ....	48058			
49	2	. . Låsring ....	. . Lock ring ....	48060			
50	1	. Mutter ....	. Nut ....	48076			
51	1	. Justermellanlägg, tj. = 1,0 ...	. Shim, Th. = 1.0 ....	120656			
erf		. Justermellanlägg, tj. = 0,3 ...	. Shim, Th. = 0.3 ....	120657			
52	1	. Låsring ....	. Lock ring ....	48077			
53	1	. Saxpinne ....	. Cotter pin <del>907815</del> <del>907847</del>	76595			
54	1	. Kopplingsarm ....	. Coupling arm ....	76596			
55	1	. Lagerbult ....	. Bearing bolt ....	151215			
56	1	. Mutter ....	. Nut ....	120649			
57	erf	. Justermellanlägg ....	. Shim ....	906987			
58	1	. Fjäderbricka ....	. Spring washer ....	238102			
59	1	. Manövernagnet, kompl. ....	. Solenoid switch, cpl. ....	906576			
60	3	. . Mutter ....	. . Nut ....	77587			
61	2	. . Isolierbricka ....	. . Insulating washer ....	25703			
62	2	. . Bricka ....	. . Washer ....	77586			
63	1	. . Lösbricka ....	. . Lock washer ....	906990			
64	3	. . Fjäderbricka ....	. . Spring washer ....	115103			
65	1	. . Skruv ....	. . Screw ....	238229			
	1	. . Bricka ....	. . Washer ....	906983			
	1	. . Fjäderbricka ....	. . Spring washer ....	902252			
66	2	. Skruv ....	. Bolt ....	906987			
67	2	. Fjäderbricka ....	. Spring washer ....	191165			
68	2	Pinnskruv ....	Stud ....	191170			
69	2	Mutter ....	Nut ....	940147			
70	2	Låsbricka ....	Lock washer ....	28980			
	1	Batteri ....	Battery ....	653864			
	1	Spännjäm ....	Tensioner ....	653865			
	2	Skruv ....	Bolt ....	151232			
	2	Mutter ....	Nut ....				



Grupp Group 3		P 120			VOLVO Reservdelskatalog Parts catalogue
Sida Page 16	Utgåva Issue 4	Signalhorn, signaldetaljer		Horn, horn components	
Pos Fig.	Antal Qty.	Benämning	Description	Det. nr Part No.	Anmärkning Notes
1	1	Signalhorn, hög ton .....	Horn, high tone .....	238191	1) Bosch: HO/FDG 6/11
	1	Signalhorn, låg ton .....	Horn, low tone .....	238192	1) Bosch: HO/FDG 6/10
2	1	Signalhorn, hög ton .....	Horn, high tone .....	666404	2)
	1	Signalhorn, låg ton .....	Horn, low tone .....	666403	2)
	2	Mutter, 10 x 1,5 .....	Nut, 10 x 1.5 .....	150133	Tid. utf. Early prod.
3	2	Mutter, 8 x 1,25 .....	Nut, 8 x 1.25 .....	191098	Sen. utf. Late prod.
	2	Bricka, 10,5 x 40 x 5 .....	Washer, 10.5 x 40 x 5 .....	87506	Tid. utf. Early prod.
4	2	Bricka, 8,4 x 36 x 5 .....	Washer, 8.4 x 36 x 5 .....	191130	Sen. utf. Late prod.
5	2	Bricka, 14,5 x 38 x 3 .....	Washer, 14.5 x 38 x 3 .....	18702	1)
6	2	Gummibussning .....	Rubber bushing .....	66089	1)
7	2	Skruv .....	Screw .....	940133	2)
8	2	Mutter .....	Nut .....	950394	2)
9	2	Bricka .....	Washer .....	940097	2)
		Signalrelä .....	Horn relay .....		Se sida 32. See page 32.
10	1	Signalring, kompl. ....	Horn ring, cpl. ....	654415	
11		. Signalring .....	. Horn ring .....	S.E.S.	
12	1	. Kontaktbricka, övre .....	. Contact washer, upper .....	653975	
13	1	. Gummibricka .....	. Rubber washer .....	654653	
14	3	. Isolerbussning .....	. Insulating bushing .....	656864	
15	1	. Kontaktbricka, nedre .....	. Contact washer, lower .....	653976	
16	1	. Signalringshållare .....	. Horn ring retainer .....	654417	
17	3	. Isolerbussning .....	. Insulating bushing .....	654652	
18	erf	. Justermellanlägg, tj. = 0,5 ...	. Shim, Th. = 0.5 .....	120166	
	erf	. tj. = 0,15 ...	. Th. = 0.15 .....	120214	
19	3	. Spärryttare .....	. Lock washer .....	951665	
20	2	Skruv .....	Screw .....	950044	
21	2	Låsbricka .....	Lock washer .....	951696	
22	1	Signalledning, kompl. ....	Horn cable, cpl. ....	<del>190406</del>	3)
	1	Signalledning, kompl. ....	Horn cable, cpl. ....	191781	4)
	1	Signalledning, kompl. ....	Horn cable, cpl. ....	<del>191896</del>	5)
	1	Signalledning, kompl. ....	Horn cable, cpl. ....	191782	6)
23	1	. Ledningsskoning .....	. Cable cover .....	83694	
24	1	Ledningssko .....	Cable terminal .....	191216	
25	1	Kåpa .....	Casing .....	87807	
26	1	Fjäder .....	Spring .....	82385	
27	1	Bussning .....	Bushing .....	88244	

1. T.o.m. chassi nr 74999.
2. Fr.o.m. chassi nr 75000.
3. Vst. T.o.m. chassi nr 43496 utom nr 42897, 43009-43251, 43253-43495.  
Hst. T.o.m. chassi nr 20999.
4. Vst. Fr.o.m. chassi nr 43497 samt nr 42897, 43009-43251, 43253-43495.
5. Hst. Chassi nr 21000-42896, 42898-43008, 43252, 43496.
6. Hst. Fr.o.m. chassi nr 43497 samt nr 42897, 43009-43251, 43253-43495.

1. Up to chassis No. 74999.
2. W.e.f. chassis No. 75000.
3. LHD. Up to chassis No. 43496 except Nos. 42897, 43009-43251, 43253-43495.  
RHD. Up to chassis No. 20999.
4. LHD. W.e.f. chassis No. 43497 and Nos. 42897, 43009-43251, 43253-43495.
5. RHD. Chassis Nos. 21000-42896, 42898-43008, 43252, 43496.
6. RHD. W.e.f. chassis No. 43497 and Nos. 42897, 43009-43251, 43233-43495.





Grupp Group 3			P 120		VOLVO Reservdelskatalog Parts catalogue
Sida Page	18	Utgåva Issue	5		
Strålkastare			Headlamps		
Pos Fig.	Antal Qty.	Benämning	Description	Det. nr Part No.	Anmärkning Notes
1	2	Strålkastarinsats, kompl.	Headlamp insert unit, cpl.	233333	1) Bosch: B 27/165 V
2	2	. Reflektor med glas och packning	. Reflector with lens and gasket	233169	
3	2	. Lamphållare	. Bulb socket	233334	
4	2	. Fjäder	. Spring	233170	
5	2	. Glödlampa	. Bulb	182035	
	2	Strålkastarinsats, kompl.	Headlamp insert unit cpl.	238749	2) Bosch: B 31/165-6 V
	2	. Reflektor med glas och packning	. Reflector with lens and gasket	238775	
	2	. Lamphållare	. Bulb socket	238776	
	2	. Fjäder	. Spring	238777	
	2	. Glödlampa	. Bulb	182035	
	2	Strålkastarinsats	Headlamp insert unit	661504	3)
	2	Packning	Gasket	661683	3)
	2	Gummibricka	Rubber washer	661641	4)
6	2	Hållare	Retainer	653151	5)
	2	Hållare	Retainer	88050	6)
7	6	Skruv	Screw	955117	5)
	6	Skruv	Screw	115481	6)
8	6	Låsbricka	Lock washer	951692	6)
9	2	Sarg	Frame	653152	5)
	2	Sarg	Frame	660092	6)
10	2	Packning	Gasket	88052	
11	2	Skruv	Screw	106985	5) l = 12
	2	Skruv	Screw	106988	5) l = 16 } alt.
	2	Skruv	Screw	115895	6)
12	2	Plåtmutter	Speed nut	120406	5)

1. P 12104-12106, P 12204-12206.

T.o.m. chassi 46775 utom nr 46039, 46162, 46356, 46357, 46359, 46365, 46368-46375, 46409, 46413, 46415, 46439-46440, 46447-46449, 46501-46504, 46507-46519, 46521, 46522, 46524, 46525, 46537, 46538, 46542, 46543, 46545, 46547-46675.

2. P 12104-12106, P 12204-12206.

Fr.o.m. chassi nr 46776 samt 46039, 46162, 46356, 46357, 46359, 46365, 46368-46375, 46409, 46413, 46415, 46439, W.e.f. chassi No. 46440, 46447-46449, 46501-46504, 46507-46519, 46521, 46522, 46524, 46525, 46537, 46538, 46542, 46543, 46545, 46547-46675.

3. P 12208.

3. P 12208.

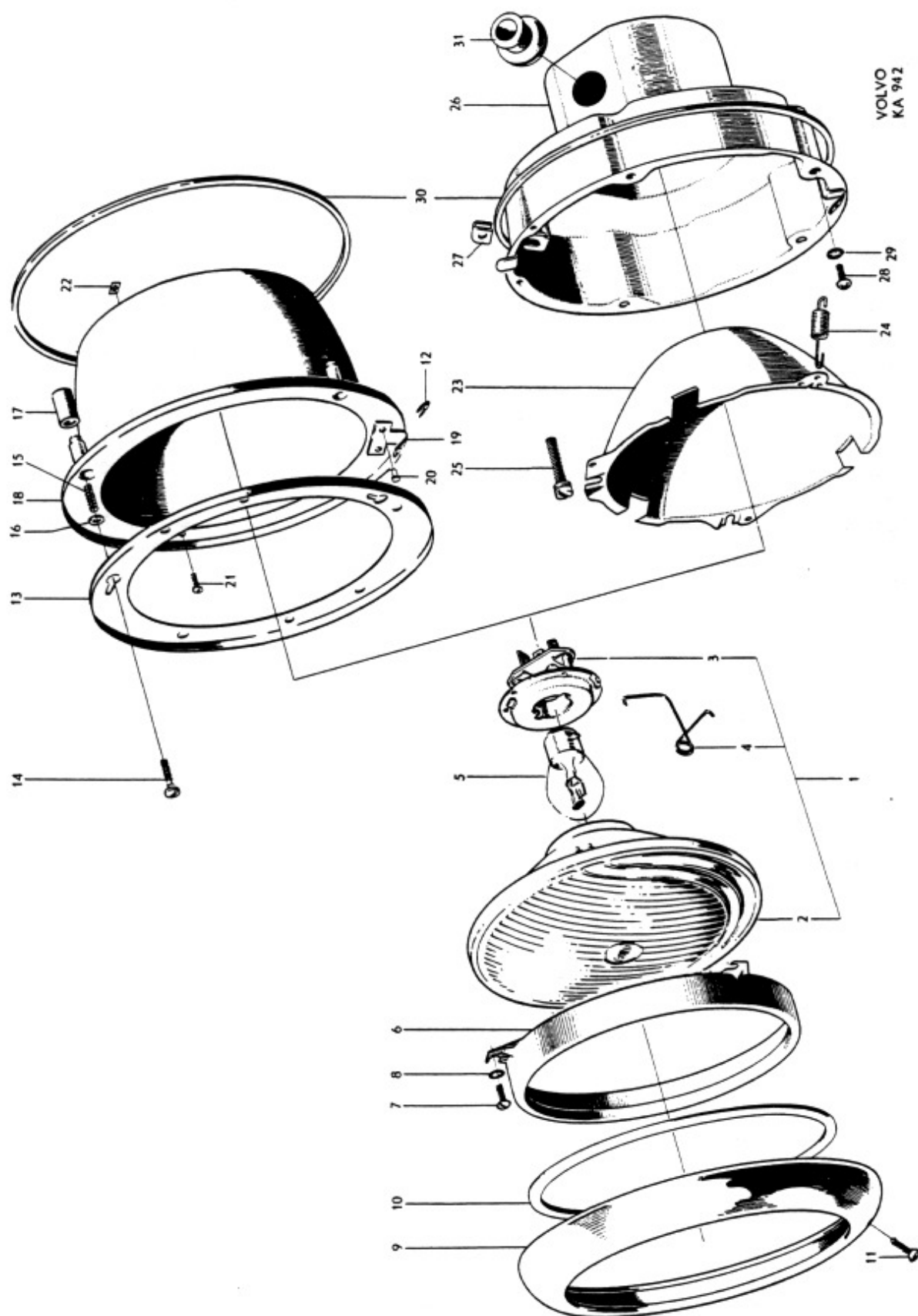
4. Fr.o.m. chassi nr 46841. Ersätter tid. förekommande gummibrickor.

4. W.e.f. chassi No. 46841. Replaces early prod. rubber washers.

5. P 12104-12106 och P 12204-12206 t.o.m. chassi nr 42248 utom nr 20061, 20089, 20090, 20094-20097, 20102, 20107-20112, 20120, 20173-20192, 20194-20202, 20205-20246, 20249-20358, 20360-20985, 20987-33734, 33736-33846, 33862, 33936, 33938, 34104, 34332-34445, 34449, 37127-37131, 37207-37208, 37230-37231, 37248-37257, 37259, 37266-37267, 37281, 37319, 37334-37335, 37687, 37692-37693, 37695, 37753-37754, 37756-37757, 37762-37767, 37770-37776, 37787, 37789-37794, 39052-39062, 39072-39073, 39075-39077, 39079-39082, 39084-39087, 39090-39096, 39098-39104, 39113, 39131, 39144, 39148, 39150, 39159-39160, 39176-39177, 39180, 39186, 39188-39189, 39192, 39237, 39354, 39397, 39803, 39806, 39814-39815, 39817, 39819-39820, 39822-39825, 39836, 39842-39845, 39847, 39849, 39851, 39854, 39859-39860, 39862-39863, 39865, 39867, 39872-39878, 39919, 39948, 39980, 39982, 40005, 40154, 40897-40898, 40930, 40932, 40940-40941, 40959-40960, 40990-40991, 40996, 41036-41038, 41082, 41117-41119, 41143-41145, 41149, 41156, 41158, 41161, 41164, 41174, 41179, 41185, 41204, 41206-41207, 41210, 41212-41214, 41216, 41226, 41231-41232, 41237-41572, 41579, 41586-41588, 41591-41593, 41599-41600, 41607-41648, 41650-41664, 41758-41760, 41826-41829, 41835-41836, 41838-41841, 41843-41846, 41852-41865, 41870-42247.

6. P 12104-12106 och P 12204-12206 fr.o.m. chassi nr 42249 samt under anm. 3 efter "utom nr" uppräknade chassi nr. P 12208.

4. P 12104-12106 and P 12204-12206 w.e.f. chassi No. 42249 as well as the chassi Nos. noted after the word "except" in foot note 3. P 12208.



Grupp Group 3		P 120			VOLVO Reservdelskatalog Parts catalogue
Sida Page 19a	Utgåva Issue 4	Strålkastare		Headlamps	
Pos Fig.	Antal Qty.	Benämning	Description	Det. nr Part No.	Anmärkning Notes
13	2	Fästring .....	Anchorage ring .....	653150	1)
14	6	Justerskruv .....	Adjuster screw .....	115132	1)
15	6	Fjäder .....	Spring .....	653149	1)
16	6	Bricka .....	Washer .....	120085	1)
17	6	Skyddshylsa .....	Protector sleeve .....	653154	1)
18	1	Skyddskåpa, V, kompl. ....	Protector casing, L, cpl. ....	653143	1)
	1	Skyddskåpa, H, kompl. ....	Protector casing, R, cpl. ....	653144	1)
19	2	. Fästvinkel .....	. Anchorage elbow .....	653148	
20	4	. Nit .....	. Rivet .....	190630	
21	8	Skruv .....	Screw .....	955141	1) 10699+
22	8	Plåtmutter .....	Speed nut .....	120405	1)
23	2	Glidkåpa .....	Slide casing .....	83590	2)
24	8	Fjäder .....	Spring .....	83591	2)
25	4	Justerskruv .....	Adjuster screw .....	87690	2)
26	1	Skyddskåpa, V, kompl. ....	Protector casing, L, cpl. ....	87680	2)
	1	Skyddskåpa, H, kompl. ....	Protector casing, R, cpl. ....	87681	2)
27	4	. Mutter .....	. Nut .....	83587	2)
28	8	Skruv .....	Screw .....	950021	2)
29	8	Låsbricka .....	Lock washer .....	951693	2)
30	2	Packning .....	Gasket .....	88051	3)
31	4	Gummibussning .....	Rubber bushing .....	88273	

1. Samma som anm. 5 på sid 18.

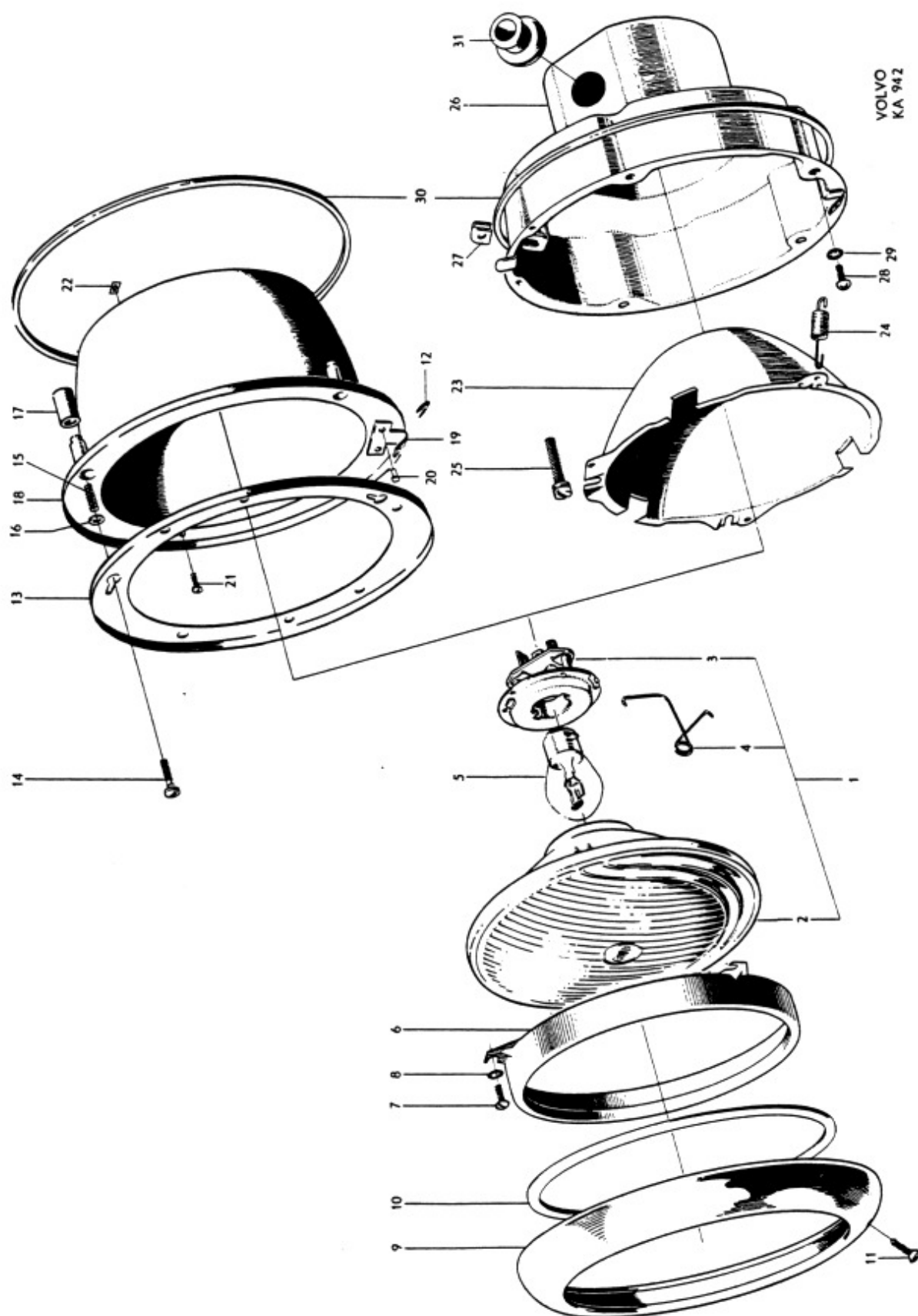
2. Samma som anm. 6 på sid 18.

3. T.o.m. chassi nr 73184. Ersättes därefter av plastkitt.

1. See note 5 on page 18.

2. See note 6 on page 18.

3. Up to chassis No. 73184. Replaced on succeeding chassis numbers by plastic seal compound.



VOLVO  
KA 942



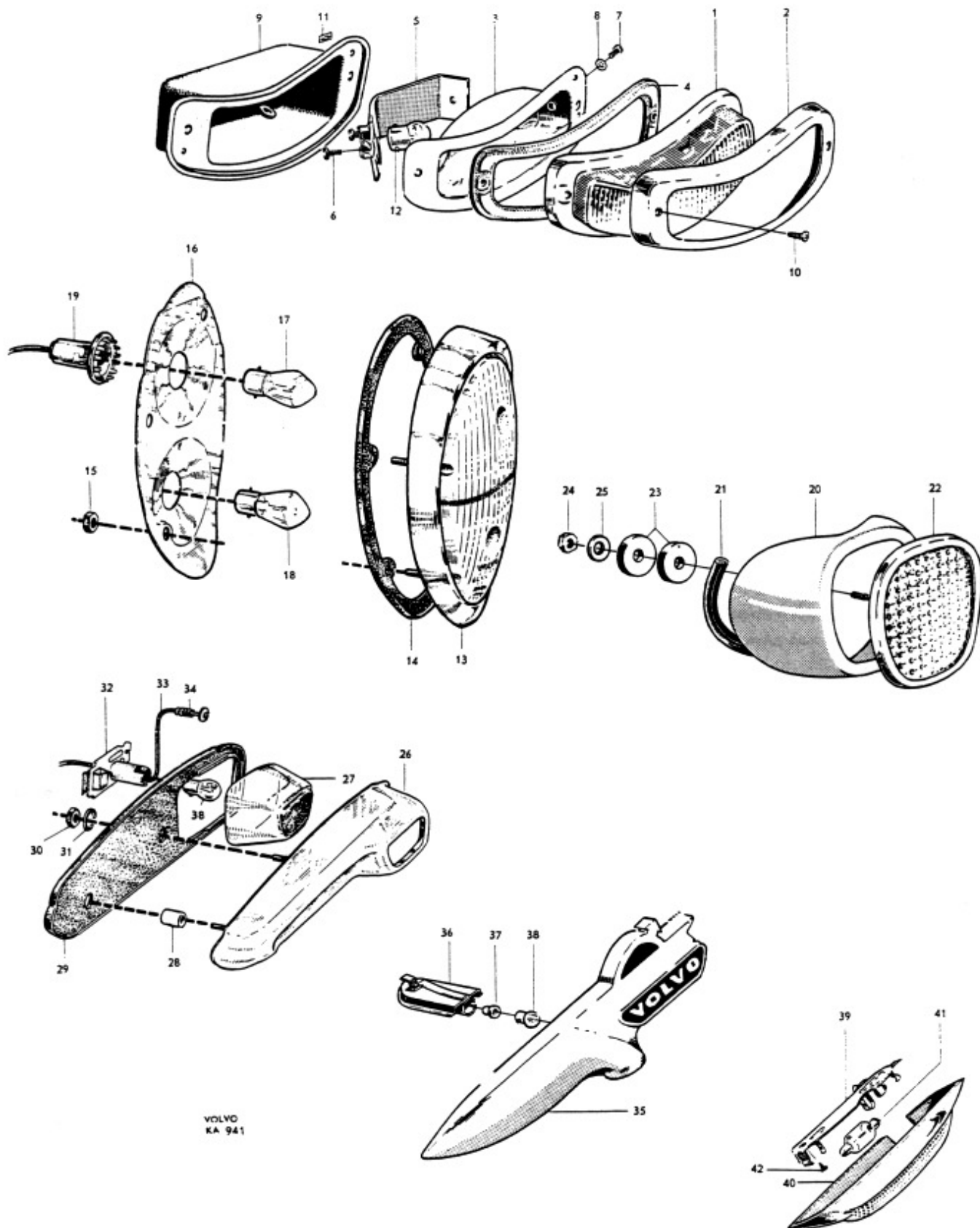
Grupp Group		3		P 120		VOLVO	
Sida Page		20		Utgåva Issue		3	
Blink-, stopp- och baklykta, reflexanordningar, nummerplåts- och innerbelysning				Flashers, Stop and tail lights, Reflectors, number plate lighting and interior lighting			
Reservdelskatalog Parts catalogue							
Pos Fig.	Antal Qty.	Benämning	Description	Det. nr Part No.	Anmärkning Notes		
	1	Blinklykta, V, kmpl .....	Flasher lamp, L, cpl .....	654766-5	1)		
	1	Blinklykta, V, kmpl .....	Flasher lamp, L, cpl .....	659089-7	2)		
	1	Blinklykta, H, kmpl .....	Flasher lamp, R, cpl .....	654767-3	1)		
	1	Blinklykta, H, kmpl .....	Flasher lamp, R, cpl .....	659090-5	2)		
1	1	. Glas, V .....	. Lens, L .....	654770-7			
	1	. Glas, H .....	. Lens, R .....	654771-5			
2	1	. Ram, V .....	. Frame, L .....	659091-3			
	1	. Ram, H .....	. Frame, R .....	659092-1			
3	1	. Reflektor, V .....	. Reflector, L .....	654773-1	1)		
	1	. Reflektor, V .....	. Reflector, L .....	659093-9	2)		
	1	. Reflektor, H .....	. Reflector, R .....	654774-9	1)		
	1	. Reflektor, H .....	. Reflector, R .....	659094-7	2)		
4	2	. Packning .....	. Gasket .....	654772-3			
5	2	. Lamphållare, kmpl .....	. Socket, cpl .....	656625-7	1)		
	2	. Lamphållare .....	. Socket .....	S E S	2)		
6	8	. Skruv .....	. Screw .....	115209-9	1)		
7	2	. Skruv .....	. Screw .....	115103-4			
8	2	. Lösbricka .....	. Lock washer .....	951692-3			
9	1	Gummikåpa, V .....	Rubber casing, L .....	658776-0			
	1	Gummikåpa, H .....	Rubber casing, R .....	658777-8			
10	4	Skruv .....	Screw .....	190388-9			
11	4	Plåtmutter .....	Speed nut .....	190485-3			
12	2	Glödlampa .....	Bulb .....	19897-8	20/5 W		
	2	Glödlampa .....	Bulb .....	19901-8	1) 2 W		
13	2	Glas med ram .....	Lens and frame .....	654058-7	1)		
	2	Glas med ram .....	Lens and frame .....	659095-4	2)		
14	2	Packning .....	Gasket .....	663581-7	<del>654036</del>		
15	8	Mutter .....	Nut .....	940092-0			
16	2	Reflektor .....	Reflector .....	654035-5	1) -		
	2	Reflektor .....	Reflector .....	660258-5	2) -		
17	2	Glödlampa, blinkljus .....	Bulb, flasher light .....	191188-2	20 W		
	2	Glödlampa, bakljus .....	Bulb, tail light .....	182007-5	1) 5 W		
	2	Glödlampa, långtidsparkering ....	Bulb, parking light .....	19901-8	1) 2 W		
18	2	Glödlampa, stoppljus .....	Bulb, stop light .....	191188-2	1) 20 W :		
	2	Glödlampa, stopp- och bakljus ....	Bulb, stop and tail light .....	19897-8	2) 20/5 W		
19		Lamphållare .....	Socket .....		Sesida 35 See page 35		

1. T o m chassi nr 20999.  
2. Fr o m chassi nr 21000.

1. Up to chassis No 20999.  
2. From chassis No 21000 onwards.

1. T o m chassi nr 20999.  
2. Fr o m chassi nr 21000.

1. Up to chassis No 20999.  
2. From chassis No 21000 onwards.





Grupp Group		3		P 120		VOLVO	
Sida Page		Utgåva Issue		Blink-, stopp- och baklyktor, reflexanordningar, nummerplåts- och innerbelysning		Flasher, Stop and tail lights, Reflectors, number plate lighting and interior lighting	
22		5				Reservdelskatalog Parts catalogue	
Pos Fig.	Antal Qty.	Benämning	Description	Det. nr Part No.	Anmärkning Notes		
20	1	Hus, V .....	Housing, L .....	654491-0			
	1	Hus, H .....	Housing, R .....	654492-8			
21	erf	Gummilist .....	Rubber strip .....	13319-9			
22	2	Glas med sarg och fästskruv .....	Lens with frame and anchorage screw .....	654483-7			
23	2	Gummibricka .....	Rubber washer .....	661641-1	-654606-		
24	2	Mutter .....	Nut .....	955781-0			
25	2	Bricka .....	Washer .....	120095-5			
26	1	Hus, V .....	Housing, L .....	654230-2	1)		
	1	Hus, H .....	Housing, R .....	654231-0	1)		
27	1	Glas, V .....	Lens, L .....	660416-9	1) 654230		
	1	Glas, H .....	Lens, R .....	660417-7	1) 654239		
28	4	Distanshylsa .....	Spacer sleeve .....	656116-1	1)		
29	1	Packning, V .....	Gasket, L .....	654240-1	1)		
	1	Packning, H .....	Gasket, R .....	654241-9	1)		
30	4	Mutter .....	Nut .....	940092-0	1)		
31	4	Fjäderbricka .....	Spring washer .....	955946-9	1)		
32	2	Lamphållare .....	Socket .....	654242-7	1)		
33	1	Ledning, V .....	Cable, L .....	654280-7	1)		
	1	Ledning, H .....	Cable, R .....	654281-5	1)		
34	2	Fjäder .....	Spring .....	96692-9	1)		
35		Hus (emblem) .....	Housing (emblem) .....		Se grupp 8. See Group 8		
36	2	Lamphållare .....	Socket .....	659146-5	2)		
37	2	Isolerbussning .....	Insulating bushing .....	659819-7	2)		
38	2	Glödlampa .....	Bulb .....	182007-3			
	1	Taklampa, kmpl. ....	Interior lamp, cpl. ....	96635-8	1)		
		Taklampa, kmpl. ....	Interior lamp, cpl. ....	662109-8	2) -650302-		
39	1	. Fästplatta med strömställare .....	. Anchorage plate and switch .....	96890-9	1)		
		. Fästplatta med strömställare .....	. Anchorage plate and switch .....	660662-8	2)		
40	1	. Glas .....	. Lens .....	659571-4			
41	1	. Glödlampa .....	. Bulb .....	182057-0			
42	2	Skruv .....	Screw .....	955153-2			
	2	Dörrkontakt .....	Door switch .....	95084-0	1)		
	2	Dörrkontakt .....	Door switch .....	658383-5	2)		
	1	Lamphållare vid förvaringsfack ...	Socket at locker .....		Se sida 35. See page 35		
	1	Glödlampa .....	Bulb .....	19901-8			

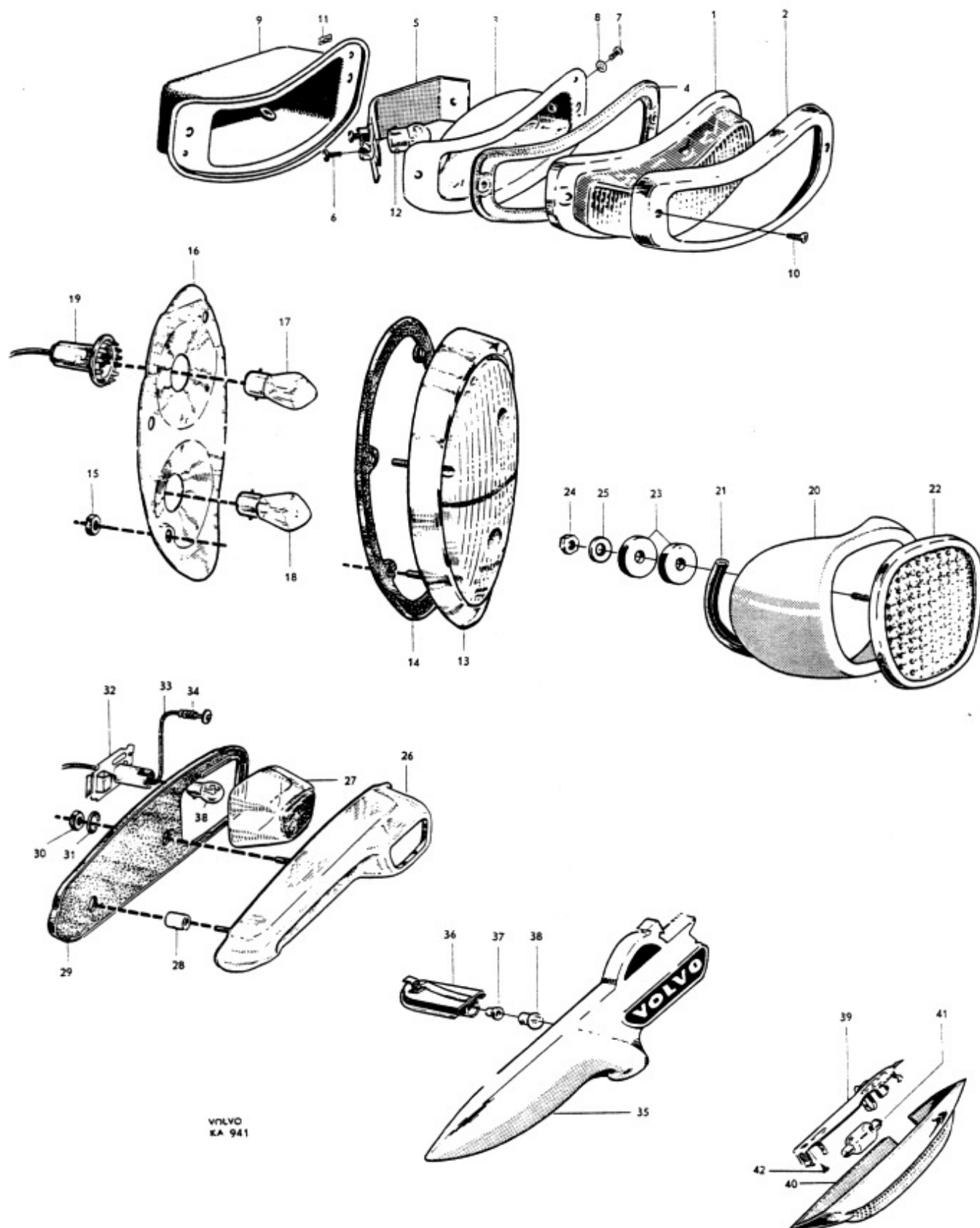
1. T.o.m. chassi nr 20999.  
2. Fr.o.m. chassi nr 21000.

1. Up to chassis No. 20999.  
2. From chassis No. 21000 onwards.

1. T.o.m. chassi nr 20999.  
2. Fr.o.m. chassi nr 21000.

1. Up to chassis No. 20999.  
2. From chassis No. 21000 onwards.



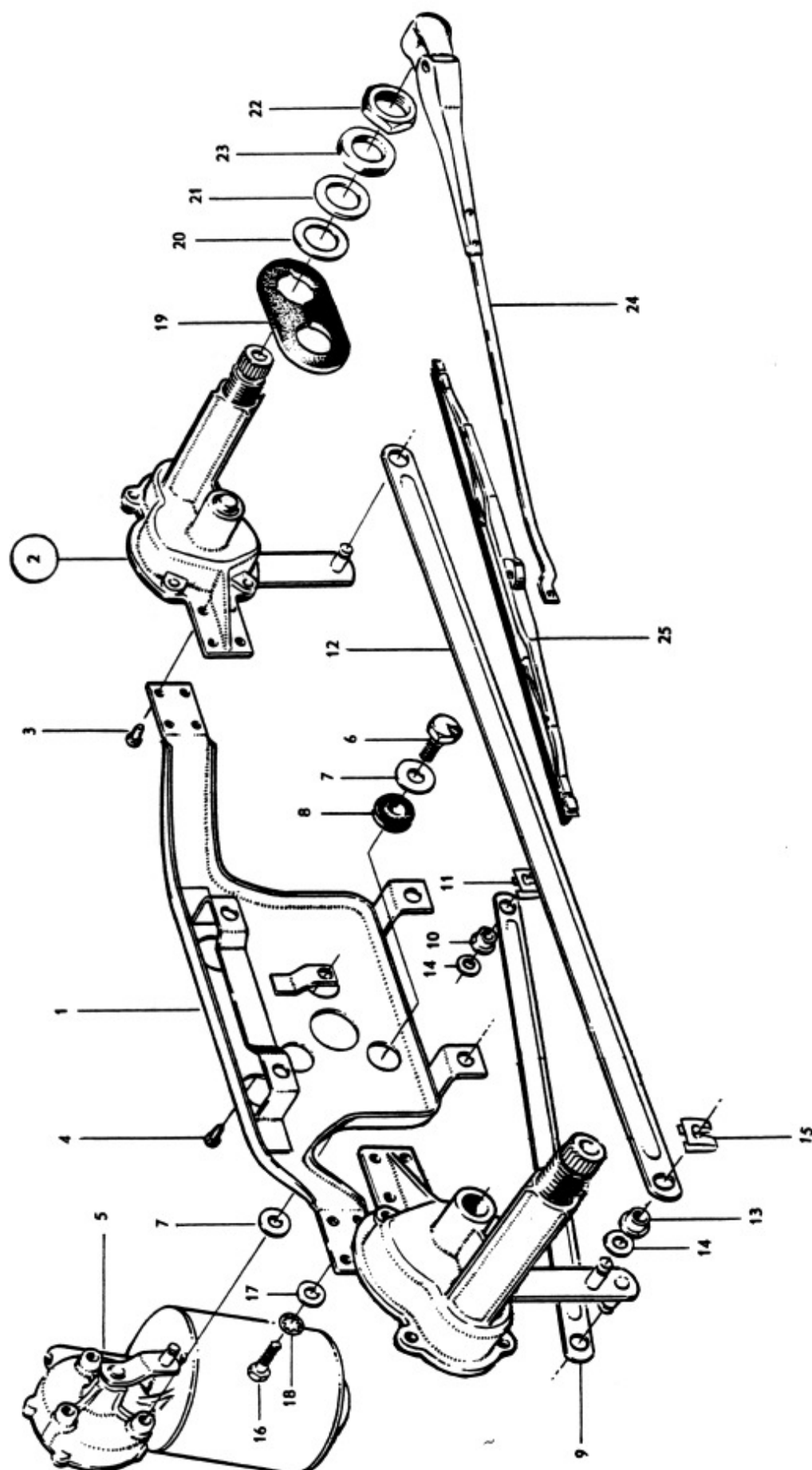


Grupp Group 3			P 120			VOLVO Reservdelskatalog Parts catalogue	
Sida Page 24		Utgåva Issue 5	Vindrutetorkare <sup>1)</sup>		Windshield wiper <sup>1)</sup>		
Pos Fig.	Antal Qty.		Benämning	Description	Det. nr Part No.	Anmärkning Notes	
	Auto- Lite	SWF					
1	1		Konsol .....	Bracket .....	654500-8		
		1	Konsol, kompl. ....	Bracket, cpl. ....	660382-3		
2	1		. Växelhus, kompl., V .....	. Gear housing, cpl., L .....	654582-6	2)	
		1	. Växelhus, kompl., V .....	. Gear housing, cpl., L .....	660377-3		
	1		. Växelhus, kompl., H .....	. Gear housing, cpl., R .....	654563-4	2)	
		1	. Växelhus, kompl., H .....	. Gear housing, cpl., R .....	660378-1		
			. . Detaljer se sida 25 a	. . Components, see page 25 a			
3	8	8	. Nit .....	. Rivet .....	190672-6	2) 3 x 8	
4		1	. Nit .....	. Rivet .....	191566-5	4 x 4	
5	1		Motor .....	Motor .....	654592-5	3)	
			. Detaljer se sida 26	. Components, see page 26			
		1	Motor .....	Motor .....	660390-6		
			. Detaljer se sida 27 a	. Components, see page 27 a			
6	3	3	Skruv .....	Screw .....	190355-8		
7	3	3	Bricka .....	Washer .....	120095-5	6.5 x 16 x 1.5	
	3	3	Bricka .....	Washer .....	120096-3	8.5 x 18 x 1.5	
8	3	3	Gummibussning .....	Rubber bushing .....	43138-7		
9	1	1	Drivlänk .....	Drive link .....	654537-0		
10	2	2	Bussning .....	Bushing .....	656894-3		
11	2	2	Låsbricka .....	Lock washer .....	94641-8		
12	1	1	Parallelllänk .....	Parallel link .....	654538-8		
13	2	2	Bussning .....	Bushing .....	656894-3		
14	2		Bricka .....	Washer .....	61544-3		
15	2	2	Låsbricka .....	Lock washer .....	94641-8		
16	4	4	Skruv .....	Screw .....	950045-5		
17	4	4	Bricka .....	Washer .....	120095-5		
18	4	4	Låsbricka .....	Lock washer .....	951696-4		
19	2		Packning .....	Gasket .....	654584-2		
		2	Packning .....	Gasket .....	660397-1		
20	2	2	Bricka .....	Washer .....	190543-9		
21	2		Packning .....	Gasket .....	655272-8		
		2	Packning .....	Gasket .....	660379-9		
22	2	2	Mutter .....	Nut .....	190371-5		
23	2		Bricka .....	Washer .....	190372-3		
		2	Bricka .....	Washer .....	190735-1		
24	2	2	Torkarm, kompl. ....	Wiper arm, cpl. ....	656978-4		
	2	2	. Fjäder .....	. Spring .....	95514-6		
25	2	2	Blad, kompl. ....	Blade, cpl. ....	656779-2		
	2	2	. Gummiblاد .....	. Rubber blade .....	662633-7		
			Omkopplare .....	Switch .....			Se sida 30 See page 30

1. Auto-Lite och SWF vindrutetorkare är alternativa. Motorerna är märkta med resp. fabrikat.
2. Ingår ej i konsol nr 654500.
3. Ersättes av motor nr 660390-6.

1. Auto-Lite and SWF wipers are alternate. The motors are marked with the respective manufacturer's name.
2. Not included in bracket No. 654500.
3. Replaced by motor No 660390-6.

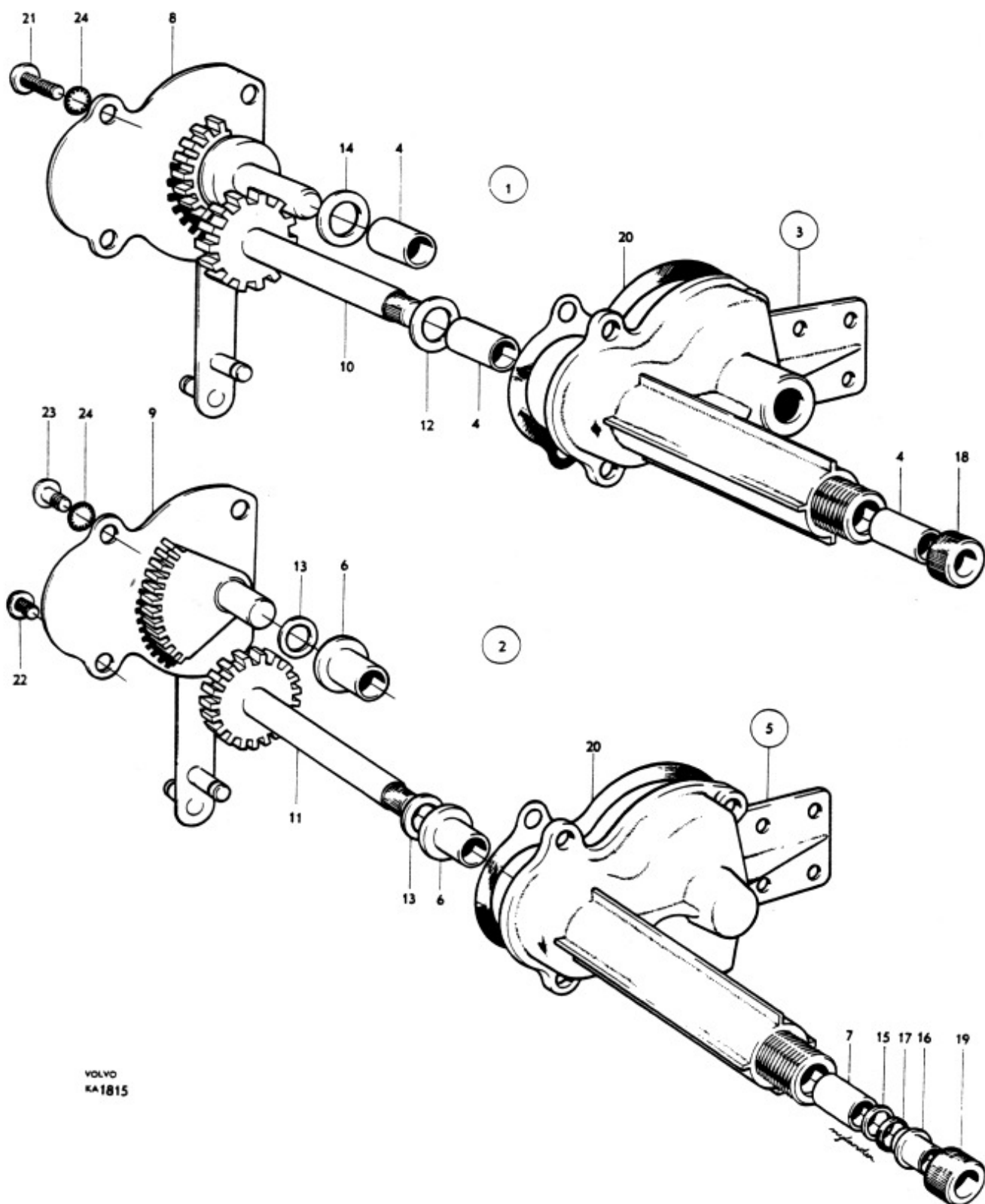
VOLVO  
KA 1816



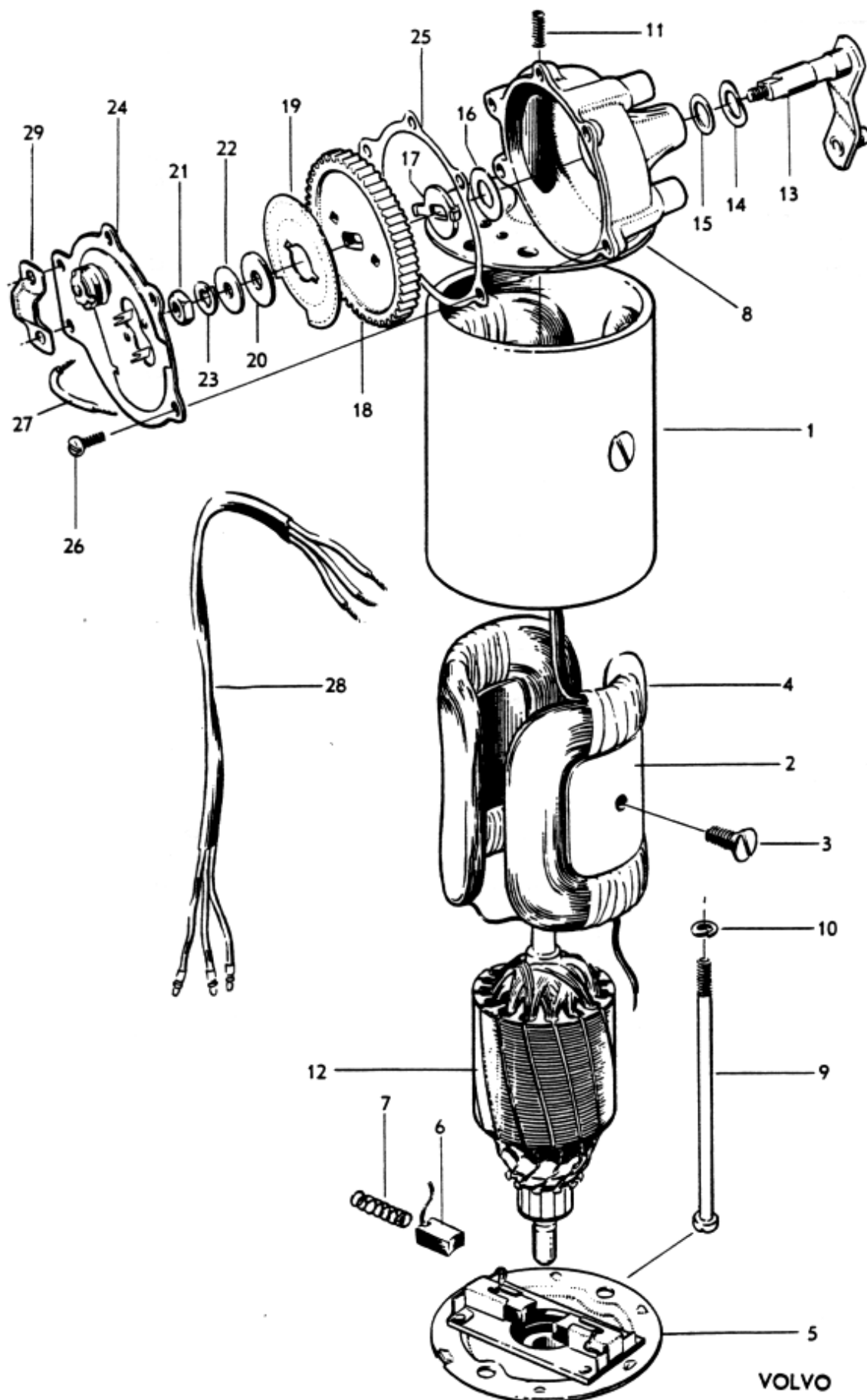
Grupp Group		3		P 120		VOLVO	
Sida Page		25a		Utgåva Issue		2	
		Växelhus <sup>1)</sup>		Gear housing <sup>1)</sup>		Reservdelskatalog Parts catalogue	
Pos Fig.	Antal Qty.	Benämning		Description		Det. nr Part No.	Anmärkning Notes
1	1	Växelhus, kmpl, V .....		Gear housing, cpl, L .....		654582	1)
2	1	Växelhus, kmpl, V .....		Gear housing, cpl, L .....		660377	
	1	Växelhus, kmpl, H .....		Gear housing, cpl, R .....		654583	
	1	Växelhus, kmpl, H .....		Gear housing, cpl, R .....		660378	
3	2	. Växelhus, kmpl .....		. Gear housing, cpl .....		654452	
4	6	. . Bussning .....		. . Bushing .....		658004	
5	2	. Växelhus, kmpl .....		. Gear housing, cpl .....		660359	
6	4	. . Bussning .....		. . Bushing .....		660358	
7	2	. . Bussning .....		. . Bushing .....		660357	
8	1	. Kuggsegment med lock, V ...		. Quadrant with cover, L ....		655766	
9	1	. Kuggsegment med lock, V ...		. Quadrant with cover, L ....		660373	
	1	. Kuggsegment med lock, H ...		. Quadrant with cover, R ....		655765	
	1	. Kuggsegment med lock, H ...		. Quadrant with cover, R ....		660374	
10	2	. Kugghjul .....		. Gear .....		661421	
11	2	. Kugghjul .....		. Gear .....		660362	
12	2	. Bricka .....		. Washer .....		654462	
13	6	. Justerbleck .....		. Shim .....		191565	
14	2	. Bricka .....		. Washer .....		191947	
15	2	. Bricka .....		. Washer .....		191566	
16	2	. Bussning .....		. Bushing .....		660376	
17	2	. Gummipackning .....		. Rubber gasket .....		660375	
18	2	. Nav .....		. Hub .....		654460	
19	2	. Nav .....		. Hub .....		658164	
20	2	. Packning .....		. Gasket .....		654454	
21	8	. Skruv .....		. Screw .....		955127	
22	4	. Skruv .....		. Screw .....		191728	
23	4	. Skruv .....		. Screw .....		191594	
24	8	. Låsbricka .....		. Lock washer .....		951692	

1. Ingår icke i konsol 654500.

1. Not included in bracket 654500.

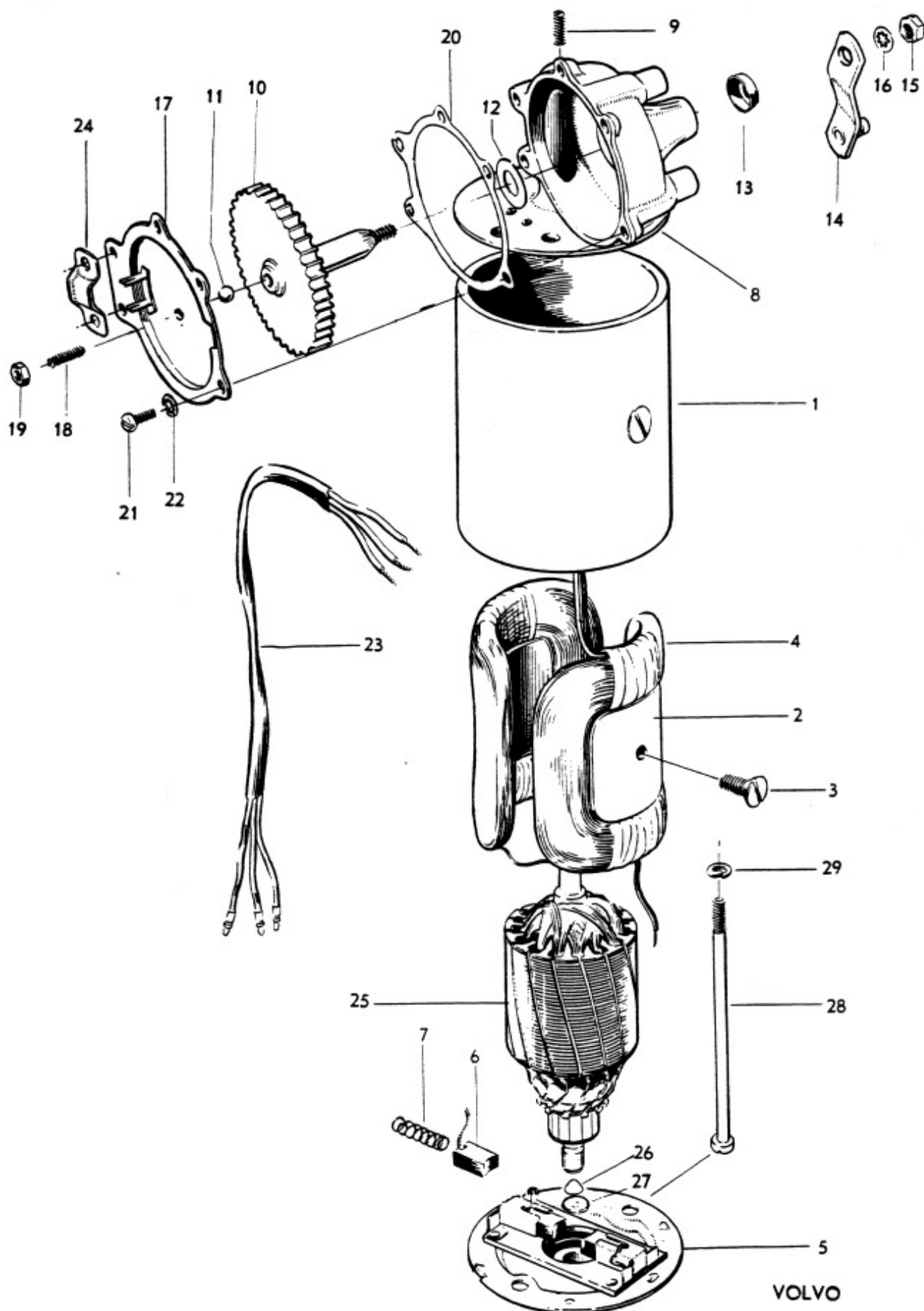


Grupp Group		3		P 120		VOLVO	
Sida Page		26		Utgåva Issue		3	
Vindrutetorkaremotor, Auto-Lite				Windshield wiper motor, Auto-Lite			
Reservdelskatalog Parts catalogue							
Pos Fig.	Antal Qty.	Benämning	Description	Det. nr Part No.	Anmärkning Notes		
	1	Motor, kompl.	Motor, cpl.	654592			
1	1	. Hus, kompl.	. Housing, cpl.	656731			
2	2	. . Polsko	. . Pole terminal	S.E.S.			
3	2	. . Skruv	. . Screw	656732			
4	1	. . Fältlindning	. . Field winding	656733			
	1	. . Isolerremsa	. . Insulating strip	656734			
5	1	. Lagersköld, kompl.	. End frame, cpl.	656735			
6	2	. . Elborste	. . Carbon brush	656736			
7	2	. Borstfjäder	. Brush spring	656737			
8	1	. Lagersköld	. End frame	656738			
9	2	. Skruv	. Screw	656749			
10	2	. Fjäderbricka	. Spring washer	906985			
11	1	. Justerskruv	. Adjuster screw	951271			
12	1	. Rotor	. Rotor	656750			
13	1	. Axel	. Shaft	656739			
14	1	. Bricka	. Washer	120164			
15	1	. Isolerbricka, yttre	. Insulating washer, outer	190777			
16	1	. Isolerbricka, inre	. Insulating washer, inner	656755			
17	1	. Bricka	. Washer	656740			
18	1	. Kugghjul	. Gear	656741			
19	1	. Kontaktplatta	. Contact linkage plate	656742			
20	1	. Isolerbricka	. Insulating washer	656756			
21	1	. Mutter	. Nut	951742			
22	1	. Bricka	. Washer	906824			
23	1	. Fjäderbricka	. Spring washer	906988			
24	1	. Lock	. Cover	656743			
25	1	. Packning	. Gasket	656744			
26	5	. Skruv	. Screw	656745			
27	erf	. Förbindningsledning	. Union cable	<del>954447</del>	+1753-		
28	1	. Anslutningsledning	. Connecting cable	656747			
29	1	. Klamma	. Clamp	656748			





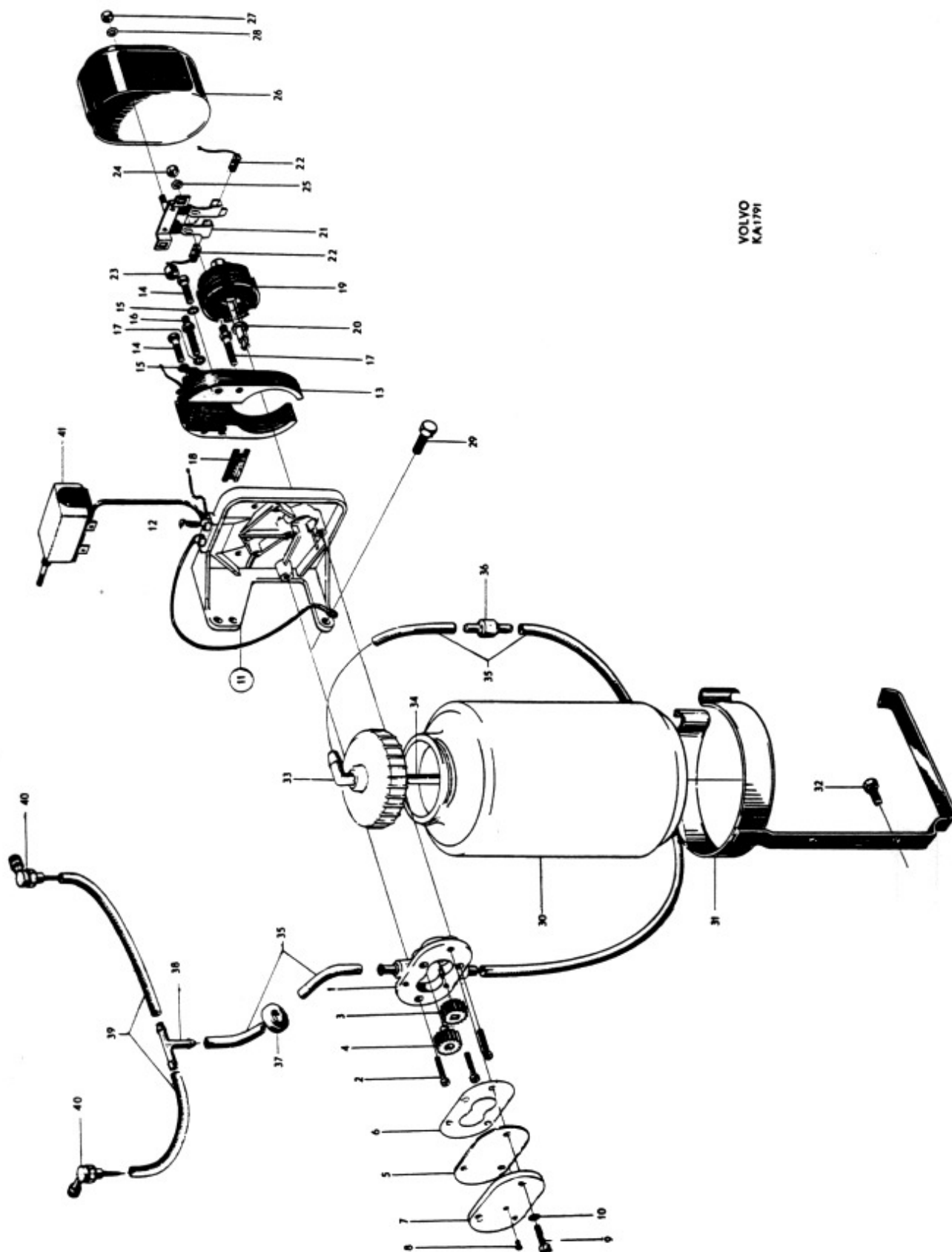
Grupp Group		3		P 120		VOLVO	
Sida Page		Utgåva Issue		Vindrutetorkaremotor, SWF		Reservdelskatalog Parts catalogue	
27a		2		Windshield wiper motor, SWF			
Pos Fig.	Antal Qty.	Benämning	Description	Det. nr Part No.	Anmärkning Notes		
	1	Motor, kompl.	Motor, cpl.	660390			
1	1	. Hus, kompl.	. Housing, cpl.	661902			
2	2	. . Polsko	. . Pole terminal	S.E.S.			
3	2	. . Skruv	. . Screw	14232			
4	1	. . Fältlindning	. . Field winding	661903			
	2	. . Isolerskiva	. . Insulating disk	661904			
5	1	. Lagersköld, kompl.	. End frame, cpl.	661905			
6	2	. . Elborste	. . Carbon brush	661906			
7	2	. . Fjäder	. . Spring	661907			
8	1	. Lagersköld, kompl.	. End frame, cpl.	661908			
9	1	. . Justerskruv	. . Adjuster screw	661909			
10	1	. Axel med kuggdrev	. Shaft and gear	661910			
11	1	. Kula	. Ball	190740			
12	1	. Distansbricka	. Spacer washer	661911			
13	1	. Tättningsbricka	. Seal washer	661912			
14	1	. Håvvarm	. Lever	660389			
15	1	. Mutter	. Nut	151215			
16	1	. Lösbricka	. Lock washer	951695			
17	1	. Lock, kompl.	. Cover, cpl.	661914			
18	1	. . Justerskruv	. . Adjuster screw	915516			
19	1	. . Lösmutter	. . Lock nut	151223			
20	1	. Packning	. Gasket	661915			
21	5	. Skruv	. Screw	115116			
22	5	. Lösbricka	. Lock washer	951692			
23	1	. Anslutningsledning	. Connecting cable	661916			
24	1	. Klamma	. Clamp	661917			
25	1	. Rotor	. Rotor	661918			
	1	. Kula (vid drivsida)	. Ball (at driving side)	190740			
26	1	. Kona	. Cone	662880			
27	2	. Bricka	. Washer	662881			
28	2	. Skruv	. Screw	661919			
29	2	. Lösbricka	. Lock washer	951693			



Grupp Group 3			P 120			VOLVO Reservdelskatalog Parts catalogue	
Sida Page 28		Utgåva Issue 5	Vindrutespolare		Windshield washer		
Pos Fig.	Ansl. Qty.		Benämning	Description	Det. nr Part No.	Anmärkning Notes	
	659240	661235					
	1		Pump med motor, kmpl. ....	Pump and motor, cpl. ....	659240-6	1)	
		1	Pump med motor, kmpl. ....	Pump and motor, cpl. ....	661235-2	2)	
1	1	1	. Pumphus .....	. Pump housing .....	659774-4		
2	3	3	. Skruv .....	. Screw .....	659775-1		
3	1	1	. Kugghjul .....	. Gear .....	659776-9		
4	1		. Kugghjul med axeltapp ...	. Gear and shaft pin .....	659777-7		
		1	. Kugghjul med axeltapp ...	. Gear and shaft pin .....	662453-0		
5	1	1	. Platta .....	. Plate .....	659778-5		
6	erf	erf	. Packning .....	. Gasket .....	659779-3		
7	1	1	. Lock .....	. Cover .....	659780-1		
8	1	1	. Ställskruv .....	. Set screw .....	659781-9		
9	3	3	. Skruv .....	. Screw .....	115116-6		
10	3	3	. Låsbricka .....	. Lock washer .....	951692-3		
	1		. Motor, kmpl. ....	. Motor, cpl. ....	659782-7	3)	
		1	. Motor, kmpl. ....	. Motor, cpl. ....	662890-3		
11	1		. . Hus, kmpl. ....	. . Housing, cpl. ....	659783-5		
		1	. . Hus, kmpl. ....	. . Housing, cpl. ....	662455-5		
12	2		. . Anslutningskruv .....	. . Connecting screw .....	190730-2		
13	1		. . Stator .....	. . Stator .....	659784-3		
		1	. . Stator .....	. . Stator .....	662691-1		
14	2	2	. . Skruv .....	. . Screw .....	659785-0		
15	2	2	. . Fjäderbricka .....	. . Spring washer .....	906982-4		
16	2		. . Skruv .....	. . Screw .....	659786-8		
		2	. . Skruv .....	. . Screw .....	631708-5		
17	2	2	. . Fjäderbricka .....	. . Spring washer .....	906982-4		
18		1	. . Isoleringplatta, stator - hus ...	. . Insulating plate, stator - housing	662457-1		
19	1	1	. . Rotor .....	. . Rotor .....	659787-6		
20	1	1	. . Bricka .....	. . Washer .....	659788-4		
21	1		. . Borsthållare .....	. . Brush retainer .....	659789-2		
		1	. . Borsthållare .....	. . Brush retainer .....	662459-7		
			. . Fjäder .....	. . Spring .....	S E S		
22	2	2	. . Elborste .....	. . Carbon brush .....	662460-5		
23	2	2	. . Distanshylsa .....	. . Spacer sleeve .....	631709-3		
24	2		. . Mutter .....	. . Nut .....	631710-1		
		2	. . Mutter .....	. . Nut .....	662461-3		
25	2	2	. . Bricka .....	. . Washer .....	940120-9		
26	1	1	. . Kåpa .....	. . Casing .....	659792-6		
27	1	1	. . Mutter .....	. . Nut .....	659793-4		
28	1	1	. . Fjäderbricka .....	. . Spring washer .....	659794-2		

1. T.o.m. chassi nr 43496 utom nr 42897, 43009-43251, 43253-43495. Ersättes av pump, kmpl., nr 661235.
2. Fr.o.m. chassi nr 43497 samt nr 42897, 43009-43251, 43253-43495.
3. Ersättes av motor nr 662890-3.

1. Up to chassis No. 43496 except Nos. 43009-43251, 43253-43495. Replaced by complete pump No. 661235.
2. W.e.f. chassis No. 43497 and Nos. 42897, 43009-43251, 43253-43495.
3. Replaced by motor No 662890-3.



Grupp Group		3		P 120		VOLVO	
Sida Page		28 b		Utgåva Issue		2	
		Vindrutespolare		Windshield washer		Reservdelskatalog Parts catalogue	
Pos Fig.	Antal Qty.	Benämning	Description	Det. nr Part No.	Anmärkning Notes		
29	2	Skruv .....	Screw .....	190364-0			
30	1	Vattenbehållare .....	Reservoir .....	659242-2	1)		
	1	Vattenbehållare .....	Reservoir .....	666977-4	2) <del>659610--</del>		
31	1	Konsol .....	Bracket .....	659241-4	3)		
	1	Konsol .....	Bracket .....	659809-8	4)		
32	2	Skruv .....	Screw .....	190665-0			
33	1	Nippel .....	Nipple .....	663641-9			
34	1	Slang .....	Hose .....	663642-7			
35	erf	Slang .....	Hose .....	191472-0			
36	1	Backventil .....	Check valve .....	659540-9			
37	1	Gummibussning .....	Rubber bushing .....	40136-4			
38	1	Trevägsförgrening .....	Three-way junction .....	659248-9			
39	erf	Slang .....	Hose .....	192580-9	<del>659250--</del>		
40	2	Munstycke .....	Jet .....	659076-4			
41		Strömställare .....	Switch .....		Se sida 30. See page 30.		

1. Tid. utf. 0,8 l. Ersättes av 1 st vattenbehållare 666977-4 och 1 st konsol 659809-8.

2. Sen. utf. 1,0 l.

3. För vattenbehållare av tid. utf.

4. För vattenbehållare av sen. utf.

1. Early prod. 0.8 l. Replaced by 1 reservoir 666977-4 and 1 bracket 659809-8.

2. Late prod. 1.0 l.

3. For early prod. reservoir.

4. For late prod. reservoir.

1. Tid. utf. 0,8 l. Ersättes av 1 st vattenbehållare 666977-4 och 1 st konsol 659809-8.
2. Sen. utf. 1,0 l.
3. För vattenbehållare av tid. utf.
4. För vattenbehållare av sen. utf.

1. Early prod. 0.8 l. Replaced by 1 reservoir 666977-4 and 1 bracket 659809-8.
2. Late prod. 1.0 l.
3. For early prod. reservoir.
4. For late prod. reservoir.

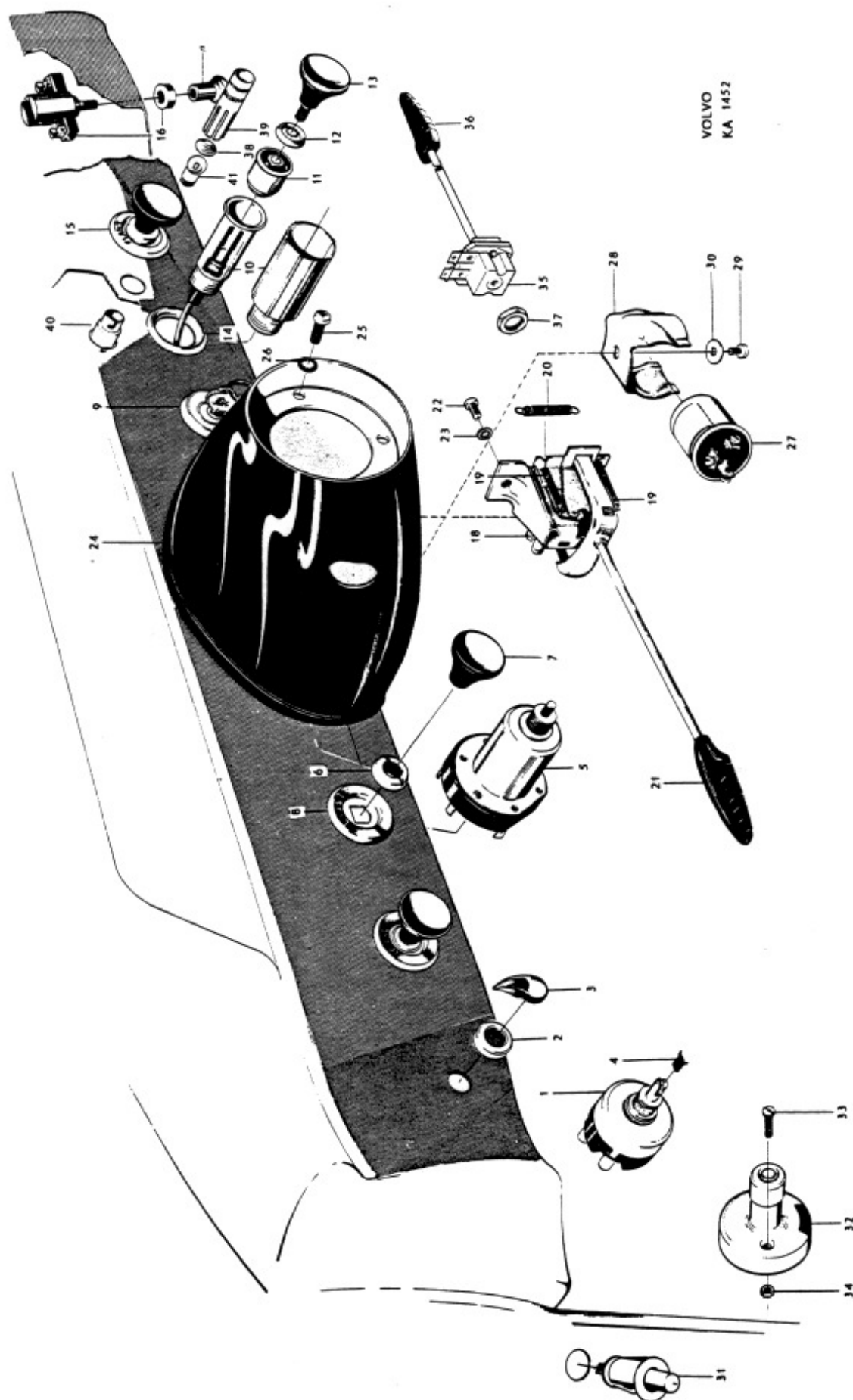


Grupp Group		3		P 120		VOLVO	
Sida Page		30		Utgåva Issue		Reservdelskatalog Parts catalogue	
				Strömställare, reldär, säkringsdosor, kopplingsstycken, blinkdon, cigarettändare		Switches, relays, fuseboxes, connectors, cigarette lighter	
Pos Fig.	Antal Qty.	Benämning		Description		Det. nr Part No.	Anmärkning Notes
	1	Strömställare (långtidsparkering) ....		Switch (parking lights) .....		656700-2	1)
	1	Knopp .....		Button .....		654447-2	1)
1	1	Strömställare (vindrutetorkare) ....		Switch (windshield wiper) .....		94789-5	
2	1	Mutter .....		Nut .....		94785-3	
3	1	Knopp .....		Button .....		94766-1	
4	1	Låsbleck .....		Lock washer .....		88752-1	
	1	Strömställare (vindrutespolare) ....		Switch (windshield washer) .....		656700-2	
	1	Knopp .....		Button .....		654447-2	
	1	Ljusomkopplare .....		Light switch .....		654294-8	1)
	1	Mutterbricka .....		Nut washer .....		654092-6	1)
	1	Knopp .....		Button .....		654093-4	1)
5	1	Ljusomkopplare .....		Light switch .....		660693-3	2)
6	1	Mutter .....		Nut .....		654442-3	2)
7	1	Knopp .....		Button .....		658191-2	2) <del>654441</del>
8	1	Prydnadsbricka "Ljus" .....		Embellisher "Ljus" .....		656183-1	
	1	Prydnadsbricka "Light" .....		Embellisher "Light" .....		656237-5	
9		Startlås .....		Ignition switch .....			Se sida 6 See page 6
	1	Cigarettändare, kompl .....		Cigarette lighter, cpl .....		279700-9	
10	1	Hylsa .....		Sleeve .....		93932-2	
11	1	Glödkropp .....		Glow filament .....		93931-4	
12	1	Bricka .....		Washer .....		93554-4	
13	1	Knopp .....		Button .....		654282-3	
14	1	Prydnadsbricka .....		Embellisher .....		654444-9	
15		Strömställare (för värmeelement) ...		Switch (for heater unit) .....			Se grupp 9 See Group 9
16	1	Strömställare (för förvaringsfacksbelysn)		Switch (for locker lighting) .....		656700-2	
17	1	Knopp .....		Button .....		654447-2	
18	1	Körvisaromkopplare, kompl .....		Directional indicator, cpl .....		657317-4	3)
	1	Körvisaromkopplare, kompl .....		Directional indicator, cpl .....		663373-9	3) RV
19	2	Fjäder .....		Spring .....		659252-1	
20	1	Fjäder .....		Spring .....		659253-9	
	1	Tryckfjäder .....		Spring .....		667226-1	4) RV
21	1	Handtag .....		Handle .....		658225-8	
22	2	Skruv .....		Screw .....		940095-3	
23	2	Låsbricka .....		Lock washer .....		951693-1	
		Medbringare .....		Flange .....			Se grupp 6 See Group 6
24	1	Hus .....		Housing .....		653978-7	5)
	1	Hus .....		Housing .....		663050-3	6)
	1	Hus .....		Housing .....		663377-0	RV
25	3	Skruv .....		Screw .....		950033-1	
26	3	Låsbricka .....		Lock washer .....		951694-9	
27	1	Blinkdon, för körvisare .....		Impulse unit, for indicators .....		660582-8	<del>88313</del>
28	1	Hållare .....		Retainer .....		654593-3	
29	1	Skruv .....		Screw .....		955137-5	
30	1	Bricka .....		Washer .....		120065-6	

1. T o m chassi nr 20999.
2. F r o m chassi nr 21000.
3. Även för helljusblink.
4. Ingår ej i körvisaromkopplare nr 657317.
5. För vagnar utan överväxel.
6. För vagnar med överväxel. F r o m chassi nr 54966 samt nr 54410.

1. Up to chassis No 20999.
2. W e f chassis No 21000.
3. Also for headlamp dipping unit.
4. Not included in directional indicator switch 657317.
5. For cars not fitted with overdrive.
6. For cars fitted with overdrive. W e f chassis No 54966 and No 54410.





Grupp 3 Group		P 120			VOLVO Reservdelskatalog Parts catalogue
Sida Page	Utgåva Issue	Strömställare, reldar, säkringsdosor, kopplingsstycken, blinkdon, cigarettändare.		Switches, relays, fuseboxes, connectors, cigarette lighter.	
Pos Fig.	Antal Qty.	Benämning	Description	Del. nr Part No.	Anmärkning Notes
31		Dörrkontakt .....	Door contact .....		Se sida 22. See page 22.
32	1	Avbländningsomkopplare .....	Foot dipper switch .....	657444	
33	2	Skruv .....	Bolt .....	950231	
34	2	Mutter .....	Nut .....	190320	
35	1	Omkopplare .....	Switch .....	663047	1)
36	1	Knopp .....	Button .....	658225	1)
37	1	Mutter .....	Nut .....	663048	1)
	1	Relä .....	Relay .....	238839	1)
	2	Skruv .....	Screw .....	955138	1)
38	1	Glas .....	Lens .....	663089	1)
39	1	Hylsa .....	Sleeve .....	663093	1)
40	1	Sockel .....	Socket .....	663094	1)
41	1	Glödlampa .....	Bulb .....	19901	1)
	1	Ljus- och signalrelä .....	Light and horn relay .....	233527	2)
	2	Skruv .....	Screw .....	190363	2)
	1	Signalrelä .....	Horn relay .....	238193	3)
	2	Skruv .....	Screw .....	955126	3) 955126
	1	Blinkdon, för helljusblink .....	Impulse unit, dipping unit .....	663787	655516
	2	Skruv .....	Screw .....	955121	
	1	Säkringsdosa, för 6 st säkringar ...	Fusebox, for 6 fuses .....	190365	2)
	1	Säkringsdosa, för 6 st säkringar ...	Fusebox, for 6 fuses .....	191349	3)
	1	Lock .....	Cover .....	140330	
	4	Säkring .....	Fuse .....	11433	8 A
	2	Säkring .....	Fuse .....	11434	25 A
	2	Distansbleck .....	Spacer .....	140348	
	2	Skruv .....	Screw .....	955120	
	1	Skylt, svensk text .....	Plate, Swedish text .....	655906	2) } alt.
	1	Skylt, engelsk text .....	Plate, English text .....	655907	2) } alt.
	1	Skylt, svensk text .....	Plate, Swedish text .....	658545	3) } alt.
	1	Skylt, engelsk text .....	Plate, English text .....	658546	3) } alt.
	1	Säkringsdosa, för 4 st säkringar ...	Fusebox, for 4 fuses .....	191202	4)
	1	Lock .....	Cover .....	191206	4)
	4	Säkring .....	Fusebox .....	11433	4) 8 A
	2	Skruv .....	Screw .....	955120	4)
	1	Skylt, svensk text .....	Plate, Swedish text .....	658608	4)
	1	Skylt, engelsk text .....	Plate, English text .....	658609	4)
erf		Kopplingsstycke .....	Connector .....	182008	12 enheter. 12 units.
	1	Stickkontakt, insats .....	Plug, insert .....	191671	5)
	1	Stickkontakt, hus .....	Plug, housing .....	191672	5)
	1	Bryggfjäder .....	Spring .....	191676	5)

1. För vagnar med överväxel. Fr.o.m. chassi nr 54966 samt nr 54410.

2. T.o.m. chassi nr 20999.

3. Fr.o.m. chassi nr 21000.

4. Chassi nr 21000-42896, 42898-43008, 43252, 43496.

5. Fr.o.m. chassi nr 43497 samt nr 42897, 43009-43251, 43253-43495.

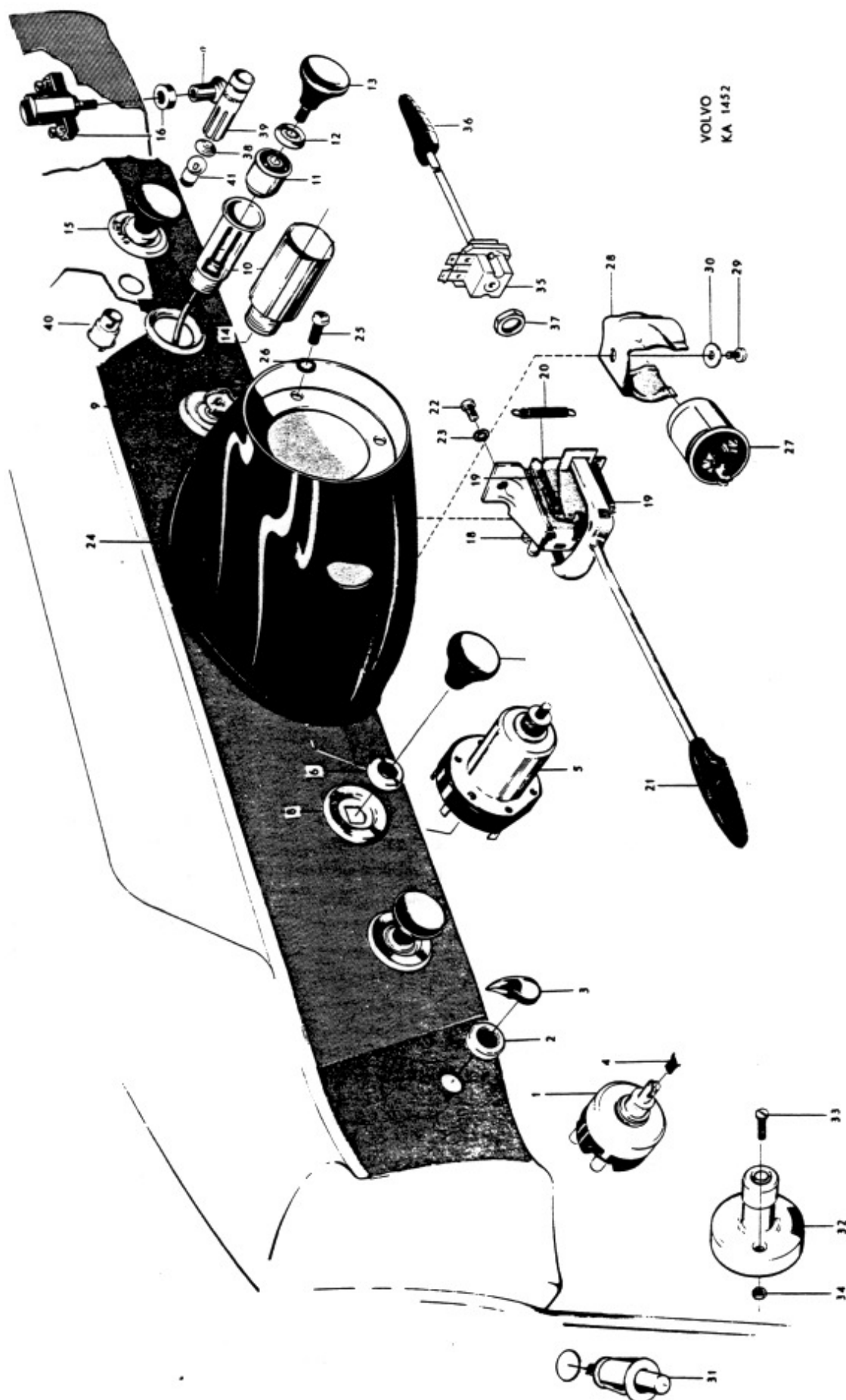
1. For cars equipped with overdrive. W.e.f. chassis No. 54966 and No. 54410.

2. Up to chassis No. 20999.

3. W.e.f. chassis No. 21000.

4. Chassis Nos. 21000-42896, 42898-43008, 43252, 43496.

5. W.e.f. chassis No. 43497 and Nos. 42897, 43009-43251, 43253-43495.



Grupp  
Group 3

Sida  
Page 32b

Utgåva  
Issue 2

P 120

Elledningar, anslutningsdetaljer

Electrical cables,  
Connecting components

VOLVO

Reservdelskatalog

Parts catalogue

Pos Fig.	Antal Qty.	Benämning	Description	Det. nr Part No.	Anmärkning Notes
		Tändledningar .....	Ignition cables .....		Sesida 6. See page 6.
1		Stomledning för motor .....	Ground strap for engine .....	190339	
1		Skruv .....	Bolt .....	105229	<del>902207</del>
1		Mutter .....	Nut .....	151208	<del>906577</del>
1		Bricka .....	Washer .....	190523	<del>11963</del>
1		Skruv .....	Screw .....	190319	
1		Bricka .....	Washer .....	120097	
1		Fjäderbricka .....	Spring washer .....	940108	
1		Stomledning, kompl., för batteri .....	Ground strap, cpl., for battery .....	11417	
1		. Skruv .....	. Screw .....	105154	
1		. Mutter .....	. Nut .....	151205	
1		Skruv .....	Screw .....	190340	
1		Bricka .....	Washer .....	120095	
1		Startledning, kompl. ....	Starter cable, cpl. ....	190398	Vst. LHD
1		Startledning, kompl. ....	Starter cable, cpl. ....	190505	Hst. RHD
1		. Kabelsko .....	. Cable terminal .....	954504	
1		. Skruv .....	. Bolt .....	105154	
1		. Mutter .....	. Nut .....	151205	
1		. Kabelsko .....	. Cable terminal .....	954508	
1		Mutter .....	Nut .....	906576	
1		Fjäderbricka .....	Spring washer .....	906990	
1		Gummikåpa .....	Rubber casing .....	95018	
1		Klamma, gummerad .....	Clamp, rubberized .....	952626	Hst. RHD.
1		Skruv .....	Screw .....	955138	Hst. RHD.
1		Ledningsknippe, kompl., generator- laddningsregulator .....	Harness, cpl., generator - charging relay .....	654629	
1		Ledningsknippe, kompl., H hjulhus .....	Harness, cpl., R wheel housing .....	654631	1) Vst. LHD
1		H hjulhus .....	R wheel housing .....	<del>655226</del>	1) Hst. RHD
1		H hjulhus .....	R wheel housing .....	659822	2) Vst. LHD
1		H hjulhus .....	R wheel housing .....	659824	2) Hst. RHD
1		V hjulhus .....	L wheel housing .....	654630	1) Vst. LHD
1		V hjulhus .....	L wheel housing .....	<del>655226</del>	1) Hst. RHD
1		V hjulhus .....	L wheel housing .....	<del>659821</del>	3) Vst. LHD
1		V hjulhus .....	L wheel housing .....	661348	4) Vst. LHD
1		V hjulhus .....	L wheel housing .....	<del>659823</del>	3) Hst. RHD
1		V hjulhus .....	L wheel housing .....	661349	4) Hst. RHD
1		Ledningsknippe, kompl., övre tvärbalk vid kylare .....	Harness, cpl., upper cross member at radiator .....	654628	1)
1		Ledningsknippe, kompl., övre tvärbalk vid kylare .....	Harness, cpl., upper cross member at radiator .....	659834	2)
2		Ledningsknippe, kompl., främre blink- och parkerlykta .....	Harness, cpl., forward flasher and parking light .....	654944	1)
1		Ledningsknippe, kompl., främre blink- och parkerlykta, V .....	Harness, cpl., forward flasher and parking light, L .....	661346	2)
1		Ledningsknippe, kompl., främre blink- och parkerlykta, H .....	Harness, cpl., forward flasher and parking light, R .....	661347	2)

1. T.o.m. chassi nr 20999.

2. Fr.o.m. chassi nr 21000.

3. Chassi nr 21000-42896, 42898-43008, 43252, 43496.

4. Fr.o.m. chassi nr 43497 samt 42897, 43009-43251, 43253-43495.

1. Up to chassis No. 20999.

2. W.e.f. chassis No. 21000.

3. Chassis Nos. 21000-42896, 42898-43008, 43252, 43496.

4. W.e.f. chassis No. 43497 and 42897, 43009-43251, 43253-43495.

1. T.o.m. chassi nr 20999.

2. Fr.o.m. chassi nr 21000.

3. Chassi nr 21000-42896, 42898-43008, 43252, 43496.

4. Fr.o.m. chassi nr 43497 samt 42897, 43009-43251, 43253-43495.

1. Up to chassis No. 20999.

2. W.e.f. chassis No. 21000.

3. Chassis Nos. 21000-42896, 42898-43008, 43252, 43496.

4. W.e.f. chassis No. 43497 and 42897, 43009-43251, 43253-43495.

1. Up to chassis No. 20986 except Nos. 20061, 20089, 20090, 20094-20097, 20102, 20107-20112, 20120, 20173-20192, 20194-20202, 20205-20246, 20249-20358, 20360-20985.
2. Chassis Nos. 20061, 20089, 20090, 20094-20097, 20102, 20107-20112, 20120, 20173-20192, 20194-20202, 20205-20246, 20249-20358, 20360-20985, 20987-42896, 42898-43008, 43252, 43496.
3. W.e.f. chassis No. 43497 and Nos. 42897, 43009-43251, 43253-43495.
4. Up to chassis No. 20999.
5. W.e.f. chassis No. 21000.
6. For cars with Saxomat clutch.
7. Up to chassis No. 23432.

Grupp Group		3		P 120		VOLVO	
Sida Page		34		Utgåva Issue		5	
		Elledningar, anslutningsdetaljer		Electrical cables, connecting components		Reservdelskatalog Parts catalogue	
Pos Fig.	Antal Qty.	Benämning	Description	Det. nr Part No.	Anmärkning Notes		
erf		. Ledning, 2,5 mm <sup>2</sup> röd .....	. Cable, 2.5 mm <sup>2</sup> red .....	954453-7			
erf		2,5 mm <sup>2</sup> grå .....	2.5 mm <sup>2</sup> gray .....	954457-8			
erf		2,5 mm <sup>2</sup> blå .....	2.5 mm <sup>2</sup> blue .....	954456-0			
erf		2,5 mm <sup>2</sup> grön .....	2.5 mm <sup>2</sup> green .....	954455-2			
erf		2,5 mm <sup>2</sup> svart .....	2.5 mm <sup>2</sup> black .....	954451-1			
erf		2,5 mm <sup>2</sup> vit .....	2.5 mm <sup>2</sup> white .....	954458-6			
erf		2,5 mm <sup>2</sup> gul .....	2.5 mm <sup>2</sup> yellow .....	954454-5			
erf		4 mm <sup>2</sup> röd .....	4 mm <sup>2</sup> red .....	954461-0			
erf		6 mm <sup>2</sup> röd .....	6 mm <sup>2</sup> red .....	954469-3			
erf		6 mm <sup>2</sup> svart .....	6 mm <sup>2</sup> black .....	954467-7			
erf		. Ledningssko, 0,75-2,5 mm <sup>2</sup> , håldiam = 4,5 .....	. Terminal, 0.75-2.5 mm <sup>2</sup> , hole diam = 4.5 .....	11426-4	1,2)		
erf		. Ledningssko, 0,75-2,5 mm <sup>2</sup> , håldiam = 5,3 .....	. Terminal, 0.75-2.5 mm <sup>2</sup> , hole diam = 5.3 .....	11423-1	1,2)		
erf		. Ledningssko, 0,75-2,5 mm <sup>2</sup> , håldiam = 8,4 .....	. Terminal, 0.75-2.5 mm <sup>2</sup> , hole diam = 8.4 .....	11571-7	1,2)		
erf		. Ledningssko, 4-6 mm <sup>2</sup> , håldiam = 5,3 .....	. Terminal, 4-6 mm <sup>2</sup> , hole diam = 5.3 ..	11409-0	1,2)		
erf		. Ledningssko, 4-6 mm <sup>2</sup> , håldiam = 6,7 .....	. Terminal, 4-6 mm <sup>2</sup> , hole diam = 6.7 ..	11405-8	1,2)		
erf		. Ledningssko, 4-6 mm <sup>2</sup> , håldiam = 8,4 .....	. Terminal, 4-6 mm <sup>2</sup> , hole diam = 8.4 ..	11410-8	1,2)		
erf		. Ledningssko, 6 mm <sup>2</sup> , håldiam = 4 .....	. Terminal, 6 mm <sup>2</sup> , hole diam = 4 .....	191553-7	3,4) <del>+191218-</del>		
erf		. Ledningssko, klykformad .....	. Terminal, clamp .....	11576-6	1,2)		
erf		. Ledningssko, klykformad .....	. Terminal, clamp .....	191552-9	3,4) <del>+191222-</del>		
erf		. Ledningssko, hakformad .....	. Terminal, hook .....	11575-8	1,2)		
erf		. Ledningssko, flatstifttyp .....	. Terminal, flat pin type .....	191216-1	3,4)		
erf		. Kontaktplugg .....	. Contact plug .....	81400-4	1,2)		
erf		. Kontaktplugg .....	. Contact plug .....	192525-4	3,4) <del>+191478-</del>		
erf		. Skarvhylsa .....	. Junction .....	191336-7	3,4)		
1		Kontakthus .....	Contact housing .....	191479-5	4)		
3		Kontakt .....	Contact .....	192612-0	4) <del>+191480-</del>		

1. T o m chassi nr 20999.  
2. Avsedda för lödning.  
3. F r o m chassi nr 21000.  
4. AMP-typ.

1. Up to chassis No 20999.  
2. For brazing.  
3. W e f chassis No 21000.  
4. AMP type.

1. T o m chassi nr 20999.  
2. Avsedda för lödning.  
3. F r o m chassi nr 21000.  
4. AMP-typ.

1. Up to chassis No 20999.  
2. For brazing.  
3. W e f chassis No 21000.  
4. AMP type.



<b>VOLVO</b> Reservdelskatalog Parts catalogue		<b>P 120</b> Elledningar, anslutningsdetaljer Electrical cables, Connecting components		Grupp Group 3 Utgåva Issue 4 Sida Page 35	
--	--	---	--	--	--

Pos Fig.	Antal Qty.		Benämning	Description	Det. nr Part No.	Anmärkning Notes
	1)	2)				
6			. Kontaktbleck för strålkastareledning	. Contact washer for headlamp cable	654366	3)
2			. Kontakthylsa för kontaktbleck nr 654366	. Contact sleeve for washer No. 654366	654365	
	9		. Kontaktbleck för strålkastare- och blinkdonledning	. Contact washer for headlamp and impulse unit cable	191480	4)
	3		. Kontakthylsa för kontaktbleck nr 191480	. Contact sleeve for washer No. 191480	191479	
6	2		. Lamphållare, för 1-pol. 15 mm sockel	. Bulb socket, for 1 pole, 15 mm socket	654364	
6	2		. Fjäder	. Spring	96692	
6	2		. Isolérbricka	. Insulating washer	654246	
	2		. Lamphållare, för 2-pol. 15 mm sockel	. Bulb socket, for 2 poles, 15 mm socket	96690	
	2		. Fjäder	. Spring	96692	
	2		. Isolérbricka	. Insulating washer	659818	
6	7		. Lamphållare, för 1-pol. 9 mm sockel	. Bulb socket, for 1 pole, 9 mm socket	82159	Oisolerad. Uninsulated.
6	7		. Fjäder	. Spring	82385	
6	7		. Isolérbusning	. Insulating bushing	659819	
3	2		. Lamphållare, för 1-pol. 9 mm sockel	. Bulb socket, for 1 pole, 9 mm socket	656852	Isolerad. Insulated.
15	13		. Kabelskonring	. Cable cover	191473	
10	10		. Klamra, för ledn. med D = 12	. Clamp, for cable with D = 12	190350	5)
1	1		. Klamra, för ledn. med D = 6	. Clamp, for cable with D = 6	190362	5)
2	2		. Klamra	. Clamp	190404	6)
5	5		. Klamra	. Clamp	190405	7)
1	1		. Gummibussning, D = 22	. Rubber bushing, D = 22	91395	
3	3		. Gummibussning, D = 29	. Rubber bushing, D = 29	88273	
1	1		. Gummibussning, D = 34	. Rubber bushing, D = 34	654541	

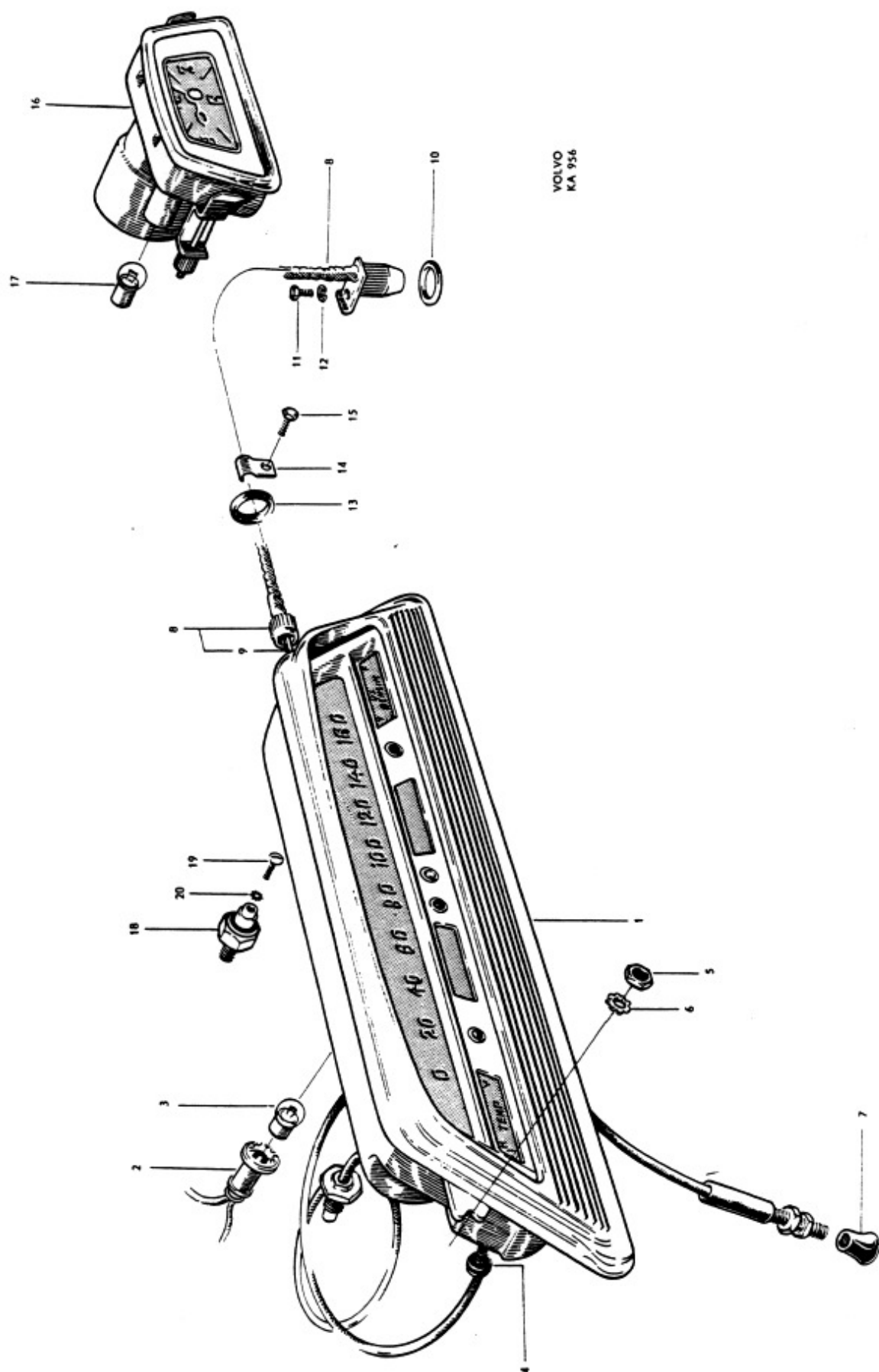
1. T.o.m. chassi nr 20999.  
2. Fr.o.m. chassi nr 21000.  
3. Avsedda för lödning.  
4. AMP-typ.  
5. Monteras i hål.  
6. För plåtkant = 1,6 mm.  
7. För plåtkant = 2,4 mm.

1. Up to chassis No. 20999.  
2. W.e.f. chassis No. 21000.  
3. Intended for brazing.  
4. AMP type.  
5. Fitted in aperture.  
6. For sheet-metal edge of 1.6 mm.  
7. For sheet-metal edge of 2.4 mm.



Pos Fig.	Antal Qty.	Benämning	Description	Det. nr Part No.	Anmärkning Notes
	1	Instrument, km-indelat, kmpl.	Instrument, km-graduated, cpl.	654060	VDO: 1,2) 11.000.10/3/1
	1	Instrument, miles-indelat, kmpl.	Instrument, miles-graduated, cpl.	655367	1,3) 11.000.10/3/2
1	1	Instrument, km-indelat, kmpl.	Instrument, km-graduated, cpl.	658753	2,4,5) 11.000.10/6/1
	1	Instrument, miles-indelat, kmpl.	Instrument, miles-graduated, cpl.	658754	3,4,5) 11.000.10/6/2
	1	Instrument, km-indelat, kmpl.	Instrument, km-graduated, cpl.	660580	4,6) 11.000.10/6/7
	1	Instrument, miles-indelat, kmpl.	Instrument, miles-graduated, cpl.	660581	4,6) 11.000.10/6/8
		. Detaljer, se sida 38.	. Components, see page 38.		
2		Lamphållare	Bulb socket		Se sida 35. See page 35.
3	6	Glödlampa	Bulb	19901	
4	1	Gummibussning	Rubber bushing	655727	
5	2	Mutter	Nut	10545	
6	2	Låsbricka	Lock washer	11944	
7	1	Knapp	Button	654447	
8	1	Hastighetsmätarslang, kmpl.	Speedometer cable, cpl.	660874	7)
9	1	. Drivlina	. Drive cable	660875	
	1	Hastighetsmätarslang, kmpl.	Speedometer cable, cpl.	660840	8)
	1	. Drivlina	. Drive cable	660841	
	1	Hastighetsmätarslang, kmpl.	Speedometer cable, cpl.	661088	9)
	1	. Drivlina	. Drive cable	661089	
	1	Hastighetsmätarslang, kmpl.	Speedometer cable, cpl.	663788	10)
	1	. Drivlina	. Drive cable	663789	

- |  |  |
|--|--|
| <p>1. T.o.m. chassi nr 13014 utom nr 11920-11932, 11993-12250, 12253, 12255, 12258, 12270-12360, 12362-12477, Up to chassis No. except Nos. 12479-12481, 12486, 12532-12924, 12929, 12941-12946, 12951, 12959, 12992, 13009-13013.</p> <p>2. Ersättes av instrument, kmpl., nr 660580.</p> <p>3. Ersättes av instrument, kmpl., nr 660581.</p> <p>4. Fr.o.m. chassi nr 13015 samt nr 11920-11932, 11993-12250, 12253, 12255, 12258, 12270-12360, 12362-12477, W.e.f. chassis No. and Nos. 12479-12481, 12486, 12532-12924, 12929, 12941-12946, 12951, 12959, 12992, 13009-13013.</p> <p>5. Instrument utan text för signallampor.</p> <p>6. Instrument med text för signallampor.</p> <p>7. Vst. med H6 växellåda. Drivlinan försedd med plastöverdrag i övre änden. Vid byte av hastighetsmätarslang eller drivlina utan plastöverdrag skall kmpl. slang 660874 monteras.</p> <p>8. Hst med H6 växellåda. Samtliga med M4 växellåda. Drivlinan försedd med plastöverdrag i övre änden. Vid byte av hastighetsmätarslang eller drivlina utan plastöverdrag skall kmpl. slang 660840 monteras.</p> <p>9. M30 och M40 växellåda.</p> <p>10. M31 växellåda.</p> | <p>2. Replaced by instrument, cpl., No. 660580.</p> <p>3. Replaced by instrument, cpl., No. 660581.</p> <p>5. Instruments without text for warning lamps.</p> <p>6. Instruments with text for warning lamps.</p> <p>7. LHD with H6 transmission. Drive cable equipped with plastic cover at upper end. When replacing speedometer cable or drive cable without the plastic cover cpl. cable shall be fitted.</p> <p>8. RHD with H6 transmission. All cars with M4 transmission. Drive cable is equipped with plastic cover at the upper end. When replacing speedometer cables or drive cables without a plastic cover, cpl. hose 660840 shall be fitted.</p> <p>9. M30 and M40 transmission.</p> <p>10. M31 transmission.</p> |
|--|--|



Grupp Group 3		P 120			VOLVO Reservdeiskatalog Parts catalogue	
Sida Page 37a		Utgåva Issue 1		Instrument med monteringsdetaljer Combined instrument and Mounting components		
Pos Fig.	Antal Qty.	Benämning	Description	Det. nr Part No.	Anmärkning Notes	
10	1	Packning	Gasket	191058	1,2)	
11	1	Skruv	Bolt	902251	1)	
	1	Skruv	Bolt	921804	2) <del>921803</del>	
12	1	Fjäderbricka	Spring washer	906987	1)	
	1	Fjäderbricka	Spring washer	906988	2)	
13	1	Gummibussning	Rubber bushing	654507	3)	
	1	Gummibussning	Rubber bushing	659814	4)	
14	1	Klamma	Clamp	951188	5)	
15	1	Skruv	Screw	955126	5) <del>106915</del>	
	1	Klamma	Clamp	190600	6)	
	1	Klamma	Clamp	191487	7,8)	
	1	Rörklamma	Tubular clamp	951188	8)	
	1	Skruv	Screw	955137	8)	
16	1	Klocka, kompl. . Detaljer, se sida 40.	Clock, cpl. . Components, see page 40.	653918	9)	
17	1	Glödlampa	Bulb	19901	9)	
18	1	Oljetryckskontakt	Oil pressure contact	653874		
19	1	Skruv	Screw	190663		
20	1	Låsbricka	Lock washer	951692		

1. H6 växellåda.

2. M4 växellåda.

3. T.o.m. chassi nr 20999.

4. Fr.o.m. chassi nr 21000.

5. Vst med H6 växellåda.

6. Hst.

7. Vst med M4 växellåda fr.o.m. chassi nr 21400.

8. M31 växellåda fr.o.m. chassi nr 54966 samt nr 54410.

9. T.o.m. chassi nr 13345.

1. H6 transmission.

2. M4 transmission.

3. Up to chassis No. 20999.

4. W.e.f. chassis No. 21000.

5. LHD with H6 transmission.

6. RHD.

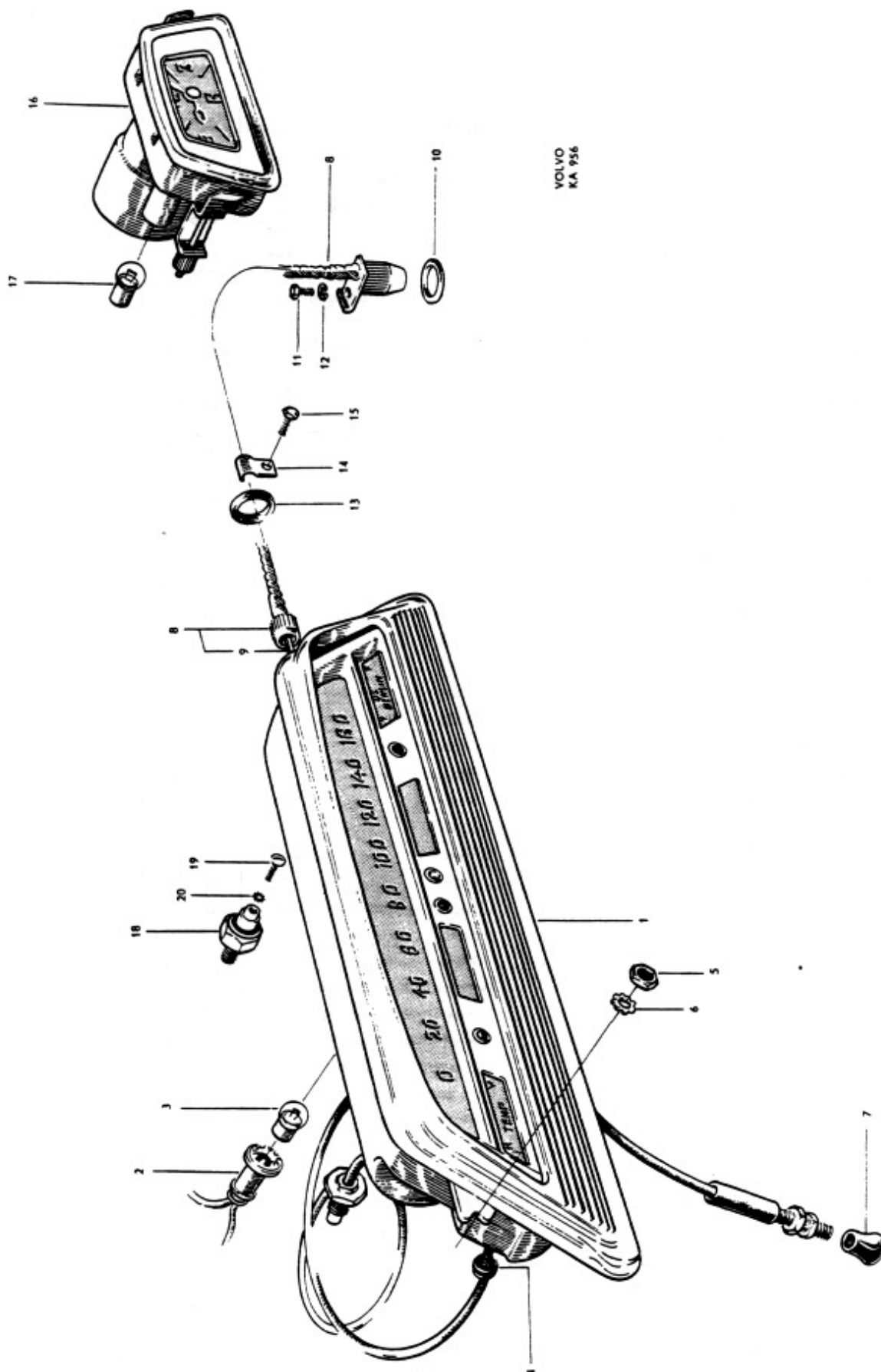
7. LHD with M4 transmission w.e.f. chassis No. 21400.

8. M 31 transmission w.e.f. chassis No. 54966 and No. 54410.

9. Up to chassis No. 13345.

1. H6 växellåda.
2. M4 växellåda.
3. T.o.m. chassi nr 20999.
4. Fr.o.m. chassi nr 21000.
5. Vst med H6 växellåda.  
Vst med M4 växellåda t.o.m. chassi nr 21399.
6. Hst.
7. Vst med M4 växellåda fr.o.m. chassi nr 21400.
8. M31 växellåda fr.o.m. chassi nr 54966 samt nr 54410.
9. T.o.m. chassi nr 13345.

1. H6 transmission.
2. M4 transmission.
3. Up to chassis No. 20999.
4. W.e.f. chassis No. 21000.
5. LHD with H6 transmission.  
LHD with M4 transmission up to chassis No. 21399.
6. RHD.  
LHD with M4 transmission w.e.f. chassis No. 21400.
8. M 31 transmission w.e.f. chassis No. 54966 and No. 54410.
9. Up to chassis No. 13345.



Grupp Group 3		P 120					VOLVO Reservdelskatalog Parts catalogue		
Sida Page 38	Utgåva Issue 4	Instrument		Instruments					
Pos Fig.	Antal Qty.					Benämning	Description	Det. nr Part No.	Anmärkning Notes
	654060	655367	658753	658754	660580				
1	1					Instrument, km-indelat, kmpl.	Instrument, km-graduated, cpl.	654060	
		1				Instrument, miles-indelat, kmpl.	Instrument, miles-graduated, cpl.	655367	
			1			Instrument, km-indelat, kmpl.	Instrument, km-graduated, cpl.	658753	
				1		Instrument, miles-indelat, kmpl.	Instrument, miles-graduated, cpl.	658754	
					1	Instrument, km-indelat, kmpl.	Instrument, km-graduated, cpl.	660580	
					1	Instrument, miles-indelat, kmpl.	Instrument, miles-graduated, cpl.	660581	
		1				. Hastighets- och vägmätare, kmpl. ....	. Speedo and mileometer, cpl. ....	656610	
			1			. Hastighets- och vägmätare, kmpl. ....	. Speedo and mileometer, cpl. ....	656620	
				1		. Hastighets- och vägmätare, kmpl. ....	. Speedo and mileometer, cpl. ....	659579	
					1	. Hastighets- och vägmätare, kmpl. ....	. Speedo and mileometer, cpl. ....	659582	
2					1	. Hastighets- och vägmätare, kmpl. ....	. Speedo and mileometer, cpl. ....	661446	
					1	. Hastighets- och vägmätare, kmpl. ....	. Speedo and mileometer, cpl. ....	661447	
	1	1				. . Bländare .....	. . Mask .....	656611	
3			1		1	. . Bländare .....	. . Mask .....	659227	
				1	1	. . Bländare .....	. . Mask .....	659235	
	1	1				. . Låsfjäder .....	. . Lock spring .....	190384	
4			2	2	2	. . Skruv .....	. . Screw .....	659228	
	1					. . Skala .....	. . Scale .....	656612	
		1				. . Skala .....	. . Scale .....	656621	
5			1			. . Skala .....	. . Scale .....	659229	
				1		. . Skala .....	. . Scale .....	659239	
					1	. . Skala .....	. . Scale .....	662950	
6					1	. . Skala .....	. . Scale .....	662951	
	5		4	4	4	. . Gummihylsa .....	. . Rubber sleeve .....	659230	
	1	1				. . Bländare .....	. . Mask .....	656613	
7		1				. . Glas .....	. . Lens .....	656614	
		1				. . Ram .....	. . Frame .....	656615	
			1	1	1	. . Ram .....	. . Frame .....	659581	
8	1	1	1	1	2	. . Gummipackning ...	. . Rubber gasket .....	656616	
9		1	1	1	1	. . Mutter .....	. . Nut .....	150152	
		1	1	1	1	. . Gummibussning ...	. . Rubber bushing .....	659534	
	1	1				. . Temperaturmätare, kmpl. ...	. . Temperature gauge, cpl. ..	656617	
10			1	1	1	. . Temperaturmätare, kmpl. ...	. . Temperature gauge, cpl. ..	659580	L = 1020
					1	. . Temperaturmätare, kmpl. ...	. . Temperature gauge, cpl. ..	666365	1) L = 1600
	1	1	1	1	1	. . Anslutningsnippel ...	. . Connecting nipple ..	190581	2)
11		1				. . Bränslemätare, kmpl. ...	. . Fuel gauge, cpl. ....	656618	
			1	1	1	. . Bränslemätare, kmpl. ...	. . Fuel gauge, cpl. ....	659237	
	1	1	1	1	1	. . Mutter .....	. . Nut .....	150134	
12	2	2	2	2	2	. . Mutter .....	. . Nut .....	89428	
13	3	3	3	3	3	. . Måssingsbricka ...	. . Brass washer .....	120080	
14	4	4	4	4	4	. . Skruv .....	. . Screw .....	115201	

1. För forgnar med saxomatkoppling.  
2. lngår ej i kmpl. instrument.

1. For chassis fitted with Saxomat clutch.  
2. Not included in cpl. instrument.

## GRUPP 4

### Kraftöverföring Bakaxel

#### INNEHÅLLSFÖRTECKNING

Koppling (se även saxomatkoppling)	Sida 2
Manövercylinder	Sida 3
Kopplingsmanövrering	Sida 4
Tryckpump	Sida 8
Saxomat koppling	Sida 10
Växellåda H6 med upphängning	Sida 14
Växellåda M4 med upphängning	Sida 18
Växellåda M30, M31 och M40, golvväxel	Sida 24
Växellåda M 30 och M 40, rattväxel	Sida 28
Kardanaxel	Sida 52
Bakaxel ENV	Sida 58
Bakaxel Spicer	Sida 62
Bakaxelupphängning	Sida 68

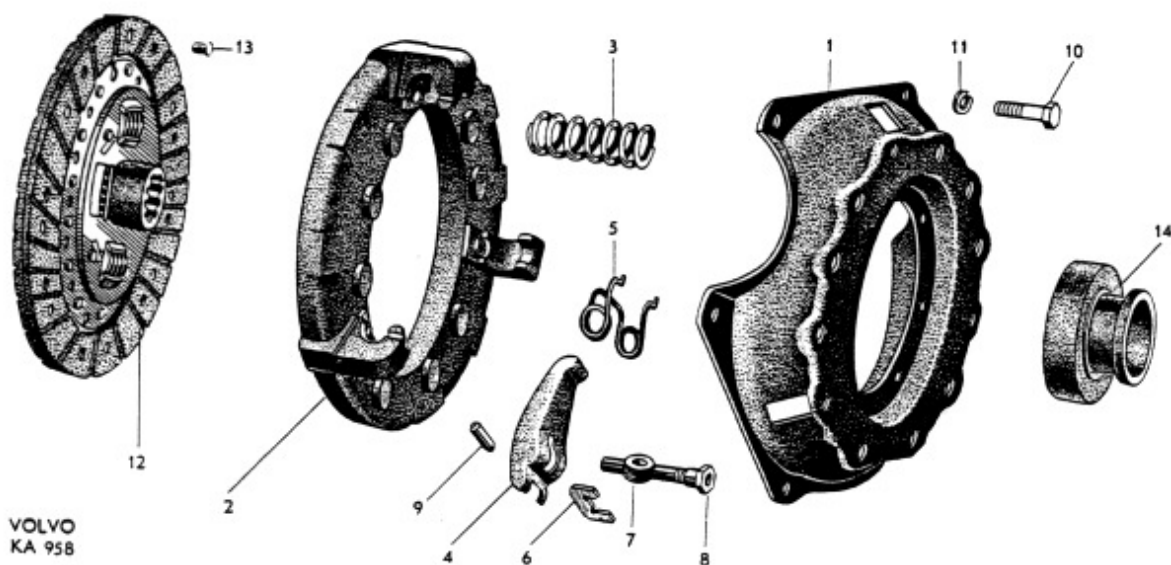
## GROUP 4

### Power train Rear axle

#### INDEX

Clutch (see also saxomat clutch)	Page 2
Operating cylinder	Page 3
Clutch control linkage	Page 4
Master cylinder	Page 8
Saxomat clutch	Page 10
H6 transmission and mountings	Page 14
M4 transmission and mountings	Page 18
M30, M31 and M40 transmissions, floor shift	Page 24
M 30 and M 40 transmissions, steering wheel shift	Page 28
Propeller shafts	Page 52
ENV rear axle	Page 58
Spicer rear axle	Page 62
Rear axle mountings	Page 68

Grupp Group		4		P 120		VOLVO	
Sida Page		2		Utgåva Issue		Reservdelskatalog Parts catalogue	
		Koppling		Clutch			
Pos Fig.	Antal Qty.		Benämning	Description	Det. nr Part No.	Anmärkning Notes	
	1)	2)					
	1		Koppling, kmpl. ....	Clutch, cpl. ....	651951-6	1)	
		1	Koppling, kmpl. ....	Clutch, cpl. ....	659997-1	2)	
1	1		. Plåtkåpa ....	. Casing ....	87959-3		
		1	. Plåtkåpa ....	. Casing ....	660523-2		
2	1		. Tryckplatta ....	. Pressure plate ....	87960-1		
		1	. Tryckplatta ....	. Pressure plate ....	660524-0		
3	6		. Kopplingsfjäder ....	. Clutch spring ....	651990-4		
		6	. Kopplingsfjäder ....	. Clutch spring ....	660525-7		
4	3		. Håvare ....	. Lever ....	87962-7		
		3	. Håvare ....	. Lever ....	719647-0		
5	3		. Fjäder ....	. Spring ....	87963-5		
		3	. Fjäder ....	. Spring ....	719648-8		
6	3		. Egg ....	. Finger ....	87964-3		
		3	. Egg ....	. Finger ....	80536-6		
7	3		. Bult ....	. Bolt ....	87965-0	Med mutter With nut	
		3	. Bult ....	. Bolt ....	660526-5		
8		3	. Mutter ....	. Nut ....	719726-2		
9	3		. Tvärtapp ....	. Cross pin ....	87968-4		
		3	. Tvärtapp ....	. Cross pin ....	70584-8		
10	6	6	Skruv ....	Bolt ....	102701-0		
11	6	6	Fjäderbricka ....	Spring washer ....	906990-7		
12	1		Lamell, kmpl. ....	Disk, cpl. ....	659699-3	1)	
		1	Lamell, kmpl. ....	Disk, cpl. ....	659998-5	2)	
	1		. Lamellbeläggsats, kmpl. ....	. Clutch lining set, cpl. ....	54033-6		
		1	. Lamellbeläggsats, kmpl. ....	. Clutch lining set, cpl. ....	54598-8		
13	16	22	. . Nit ....	. . Rivet ....	952493-5		
14	1	1	Urkopplingslager ....	Withdrawal bearing ....	19561-0		

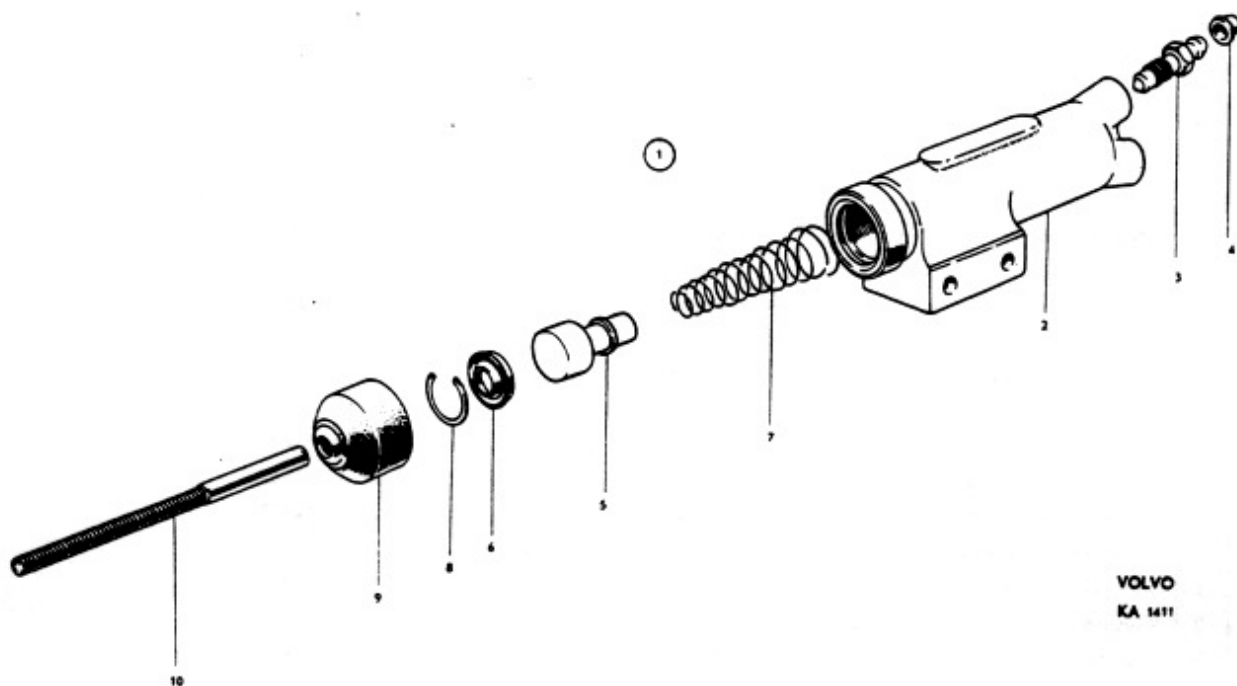


1. B 16 A. T.o.m. motor nr 104275 samt fr.o.m. motor nr 120789.  
B 16 B.  
2. B 16 A. Motor nr 104276-120788.

1. B 16 A. Up to engine No. 104275 and w.e.f. engine No. 120789.  
B 16 B.  
2. B 16 A. Engine Nos. 104276-120788.



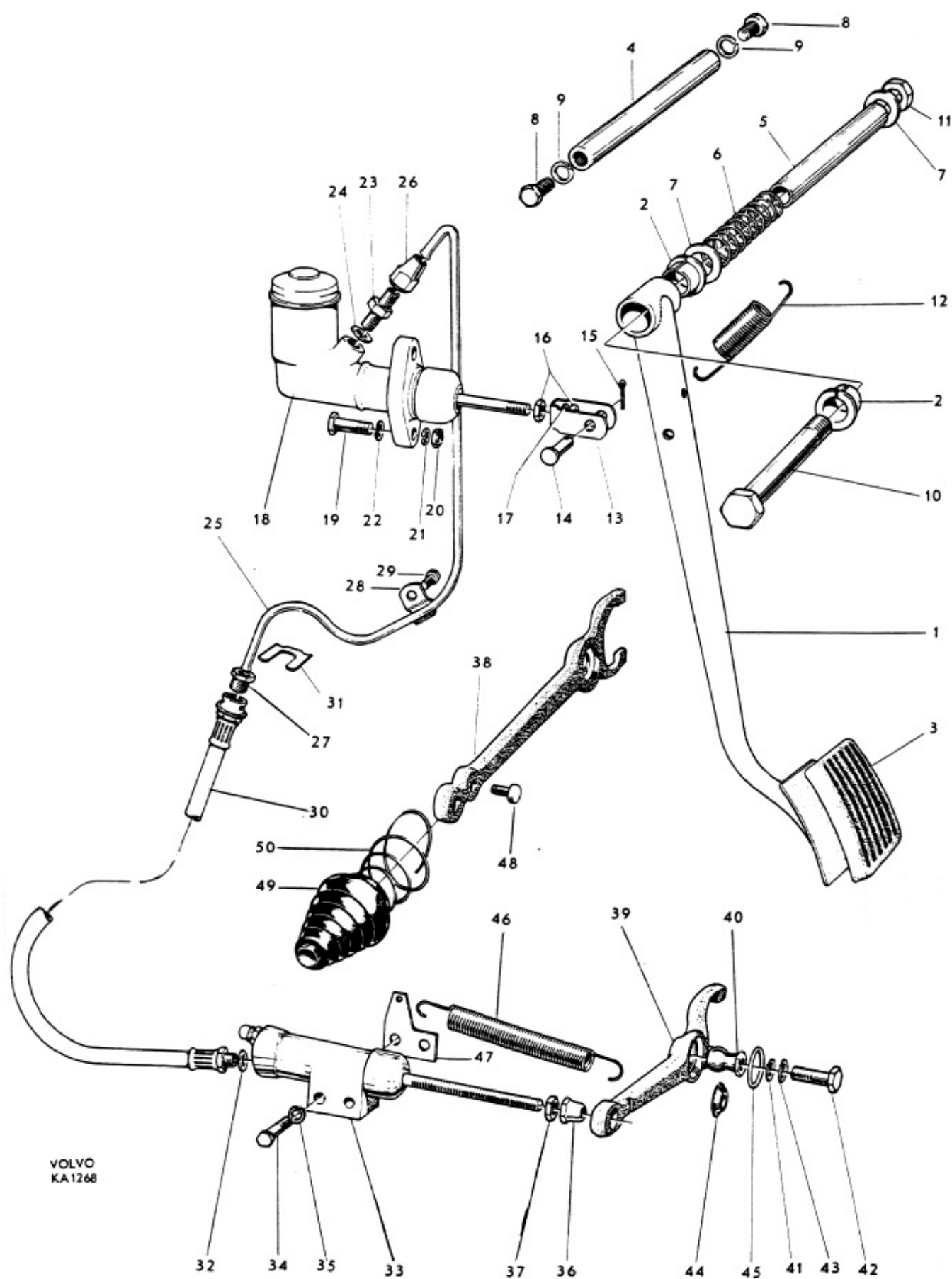
Pos Fig.	Antal Qty.	Benämning	Description	Det. nr Part No.	Anmärkning Notes
1	1	Manövercylinder, kmpl. ....	Control cylinder, cpl. ....	653117-2	
2	1	. Hus .....	. Housing .....	656454-6	
3	1	. Luftningsskruv .....	. Air-venting screw .....	656455-3	
4	1	. Gummikåpa .....	. Rubber casing .....	656456-1	
5	1	. Kolv .....	. Plunger .....	656457-9	
6	1	. Gummipackning .....	. Rubber packing .....	663634-4	
7	1	. Returfjäder .....	. Return spring .....	656459-5	
8	1	. Låsring .....	. Lock ring .....	656460-3	
9	1	. Gummikåpa .....	. Rubber casing .....	656461-1	
10	1	. Tryckstång .....	. Push rod .....	653093-5	



Grupp Group		4		P 120		VOLVO	
Sida Page		4		Utgåva Issue		Reservdelskatalog Paris catalogue	
				Kopplingsmanövrering		Clutch control linkage	
Pos Fig.	Antal Qty.		Benämning	Description	Det. nr Part No.	Anmärkning Notes	
	Vst.	Hst.					
	LHD	RHD					
1	1	1	Kopplingspedal .....	Clutch pedal .....	653085	Se grupp 5. See Group 5	
2	2	2	Bussning .....	Bushing .....	659048		
3	1	1	Gummiskoning .....	Rubber pad .....	653238		
4	1	1	Axel .....	Shaft .....			
5	1	1	Axel .....	Shaft .....			
6	1	1	Distansfjäder .....	Spacer spring .....			
7	1	1	Bricka .....	Washer .....			
8	2	2	Skruv .....	Screw .....			
9	2	2	Låsbricka .....	Lock washer .....			
10	1	1	Skruv .....	Screw .....			
11	1	1	Mutter .....	Nut .....			
12	1	1	Returfjäder .....	Return spring .....	653925		
13	1	1	Gaffel .....	Yoke .....	653432		
14	1	1	Saxpinnebult .....	Cotter pin bolt .....	913128		
15	1	1	Saxpinne .....	Cotter pin .....	907822		
16	2	2	Mutter .....	Nut .....	151211		
17	1	1	Fjäderbricka .....	Spring washer .....	906990		
18	1	1	Tryckpump, kompl. .... . Detaljer se sida 8	Master cylinder, cpl. .... . Components, see page 8	653094		
19	2	2	Skruv .....	Screw .....	940135		
20	2	2	Mutter .....	Nut .....	950393	1)	
21	2	2	Bricka .....	Washer .....	120096	1)	
22	2	2	Låsbricka .....	Lock washer .....	951697	2)	
23	1	1	Förskruvning .....	Screw union .....	190279	3)	
	1	1	Förskruvning .....	Screw union .....	190784	4)	
24	1	1	Kopparpackning .....	Copper packing .....	18651		
25	1		Tryckledning, kompl. ....	Pressure line, cpl. ....	654550	3, 5)	
		1	Tryckledning, kompl. ....	Pressure line, cpl. ....	654551	3)	
		1	Tryckledning, kompl. ....	Pressure line, cpl. ....	657234	4)	
		1	Tryckledning, kompl. ....	Pressure line, cpl. ....	657235	4)	
26	1	1	. Förskruvningsmutter .....	. Union nut .....	954320	3)	
	1	1	. Förskruvningsmutter .....	. Union nut .....	954321	4)	
27	1	1	. Förskruvningsmutter .....	. Union nut .....	87698	3)	
	1	1	. Förskruvningsmutter .....	. Union nut .....	80940	4)	
28	1	2	Klamma .....	Clamp .....	18335	3)	
	1	2	Klamma .....	Clamp .....	951189	4)	
29	1	2	Skruv .....	Screw .....	107410		
30	1	1	Tryckslang .....	Pressure hose .....	654493	3)	
	1	1	Tryckslang .....	Pressure hose .....	656877	4)	
31	1	1	Låsbricka .....	Lock washer .....	80939		
32	1	1	Packning .....	Packing .....	15311		
33	1	1	Manövercylinder, kompl. .... . Detaljer se sida 3	Control cylinder, cpl. .... . Components, see page 3	653117		
34	2	2	Skruv .....	Bolt .....	902286		
35	2	2	Fjäderbricka .....	Spring washer .....	906990		
36	1	1	Justermutter .....	Adjuster nut .....	653433		
37	1	1	Mutter .....	Nut .....	151211		

1. T.o.m. chassi nr 1012.
2. Fr.o.m. chassi nr 1013.
3. T.o.m. chassi nr 2176 utom nr 2095-2097. 3/16" rör.
4. Fr.o.m. chassi nr 2177 samt nr 2095-2097. 1/4" rör.
5. Erstatas av 1 st. 87698, 1 st. 954320 och 0,5 m 954313.

1. Up to chassis No. 1012.
2. W.e.f. chassis No. 1013.
3. Up to chassis No. 2176 except Nos. 2095-2097. 3/16" piping.
4. W.e.f. chassis No. 2177 as well as Nos. 2095-2097. 1/4" piping.
5. Replaced by 1 pc. 87698, 1 pc. 954320 and 0.5 m 954313.



VOLVO  
KA1268

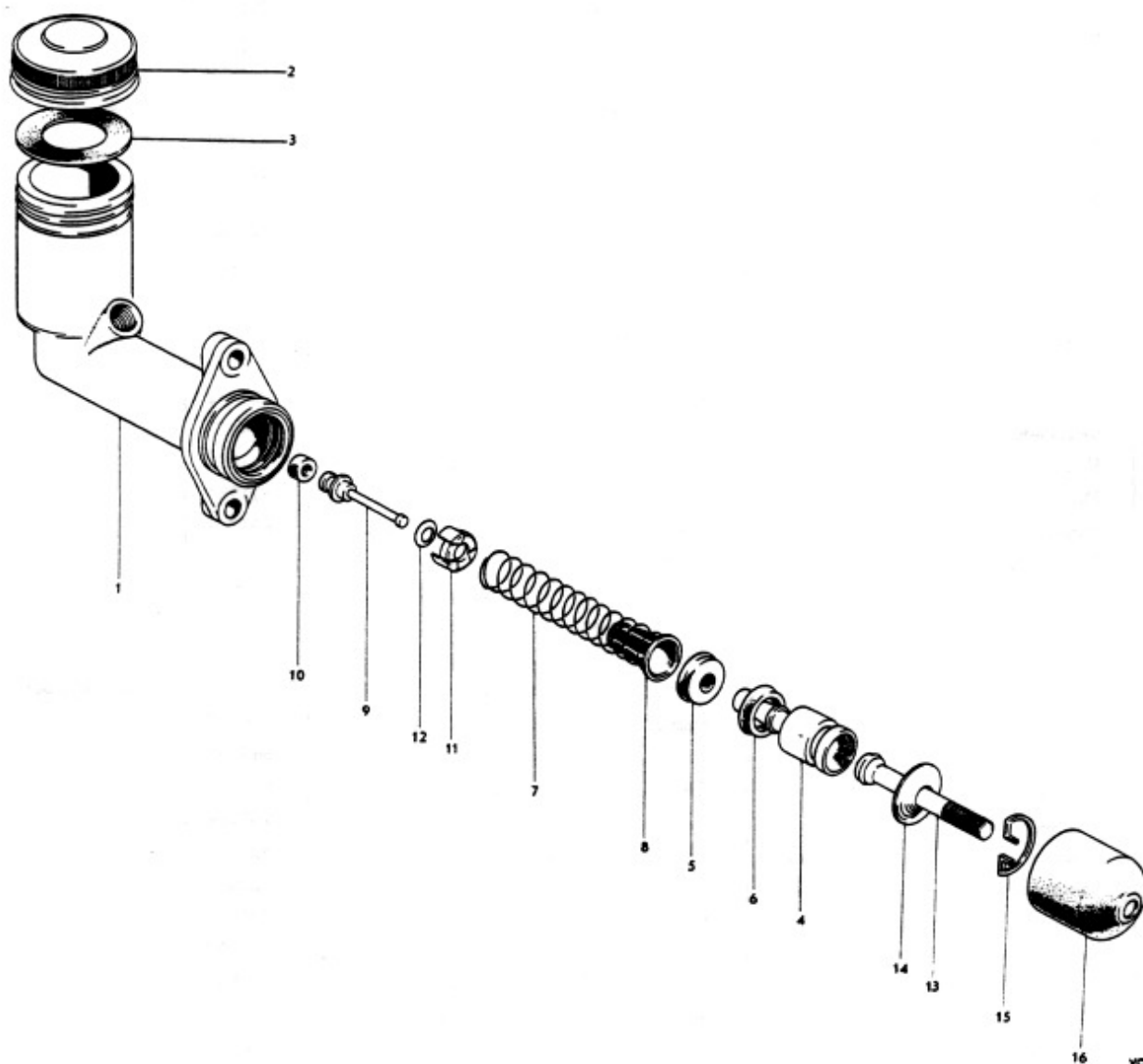
Grupp Group			4		P 120			VOLVO			
Sida Page		6		Utgåva Issue		4		Kopplingsmanövrering Clutch control linkage		Reservdelskatalog Parts catalogue	
Pos Fig.	Antal Qty.		Benämning		Description		Det. nr Part No.		Anmärkning Notes		
	Vst.	Hst.									
	LHD	RHD									
38	1	1	Urkopplingsgaffel	Withdrawal fork	87199	1,2)					
39	1	1	Urkopplingsgaffel	Withdrawal fork	657593	3)					
40	1	1	Ledtapp	Pivot	87572						
41	1	1	Fjäderbricka	Spring washer	906990						
42	1	1	Skruv	Bolt	100185						
43	1	1	Låsbricka	Lock washer	951697						
44	1	1	Kulskål	Ball shell	87573						
45	1	1	Låsring	Lock ring	87574						
46	1	1	Returfjäder	Return spring	83242	1,4) l = 121					
		1	Returfjäder	Return spring	653941	3,5) l = 98					
47	1	1	Fäste	Anchorage	654418						
48	1	1	Saxpinnebult	Cotter pin bolt	14503	1)					
49	1	1	Dammskydd	Dust cover	661790						
50	1	1	Fjäder	Spring	661791						

1. Tid. utf. t.o.m. chassi nr 9441.
2. Erstatas av 657593.
3. Sen. utf. fr.o.m. chassi nr 9442.
4. Avsedd för 87199.
5. Avsedd för 657593.

1. Early prod. up to chassis No. 9441.
2. Replaced by 657593.
3. Late prod. w.e.f. chassis No. 9442.
4. Intended for 87199.
5. Intended for 657593.



Grupp Group		4		P 120		VOLVO	
Sida Page		8		Utgåva Issue		3	
		Tryckpump		Master cylinder		Reservdelskatalog Parts catalogue	
Pos Fig.	Antal Qty.	Benämning	Description	Det. nr Part No.	Anmärkning Notes		
	1	Tryckpump, kompl.	Master cylinder, cpl.	653094			
1	1	. Hus	. Housing	S.E.S.			
2	1	. Påfyllningslock	. Filler cap	656479			
3	1	. Packning	. Gasket	656480			
4	1	. Kolv	. Plunger	656481			
5	1	. Gummipackning, inre	. Rubber packing, inner	656458			
6	1	. Gummipackning, yttre	. Rubber packing, outer	656483			
7	1	. Returfjäder	. Return spring	656354			
8	1	. Hållare	. Retainer	656355			
9	1	. Ventilspindel	. Valve stem	656356			
10	1	. Gummipackning	. Rubber packing	656357			
11	1	. Ventilstyrning	. Valve guide	656358			
12	1	. Bricka, fjädrande	. Washer, sprung	656359			
13	1	. Tryckstäng	. Push rod	653092			
14	1	. Bricka	. Washer	656484			
15	1	. Låsring	. Lock ring	656485			
16	1	. Gummikåpa	. Rubber casing	656486			

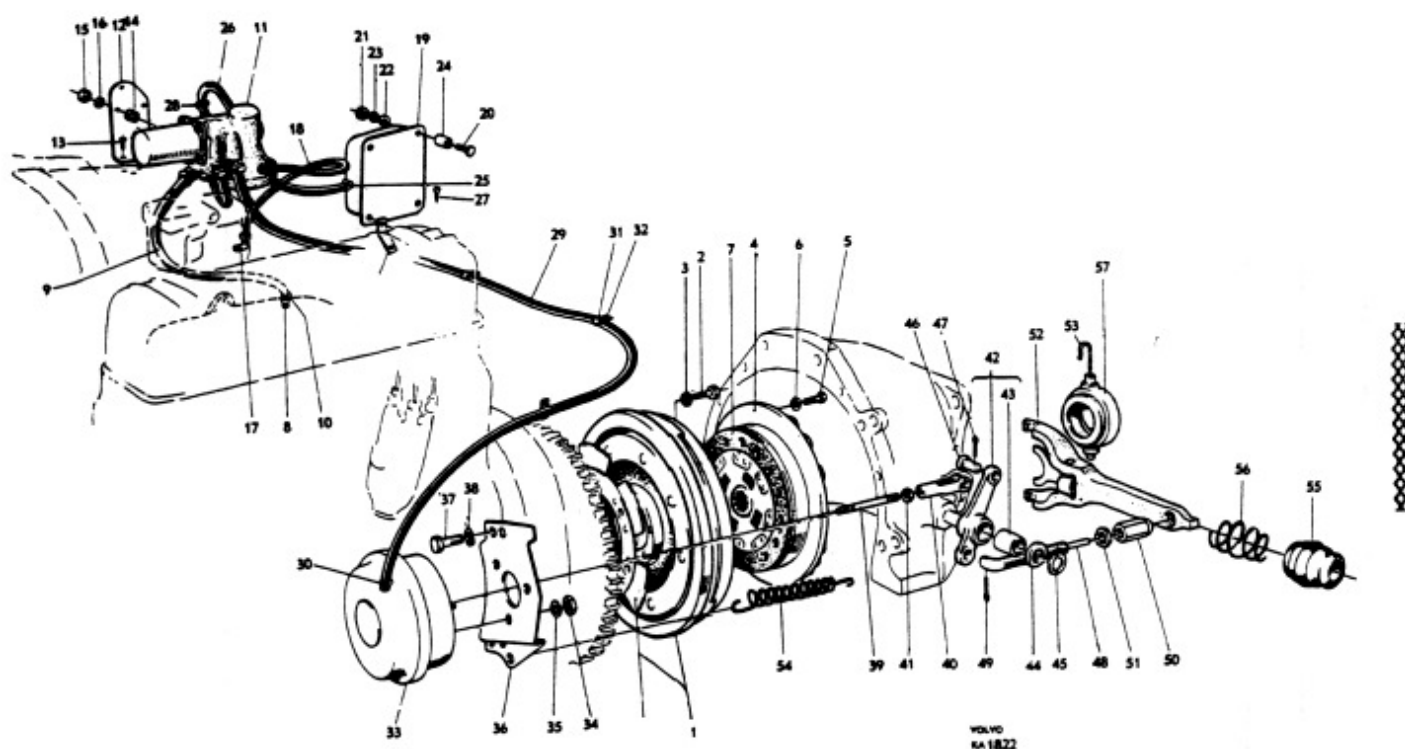




Grupp Group		4		P 120		VOLVO	
Sida Page		10		Utgåva Issue		Reservdelskatalog Parts catalogue	
		4		Saxomatkoppling		Saxomat clutch	
Pos Fig.	Antal Qty.	Benämning		Description		Det. nr Part No.	Anmärkning Notes
1	1	Centrifugalkoppling, kmpl. ...		Centrifugal clutch, cpl. ....		418181	B 16 A
	1	Centrifugalkoppling, kmpl. ...		Centrifugal clutch, cpl. ....		418187	B 16 B
2	9	Skruv .....		Screw .....		106805	
3	9	Fjäderbricka .....		Spring washer .....		419020	
4	1	Koppling, kmpl. ....		Clutch, cpl. ....		418183	B 16 A
	1	Koppling, kmpl. ....		Clutch, cpl. ....		418186	B 16 B
5	6	Skruv .....		Bolt .....		902277	
6	6	Fjäderbricka .....		Spring washer .....		906990	
7	1	Lamell .....		Disk .....		418182	
8	1	Vinkelnippel .....		Elbow nipple .....		191999	
99	1	Slang .....		Hose .....		663040	I = 430
10	2	Klamma .....		Clamp .....		951788	
11	1	Styrventil .....		Guide valve .....		662916	
12	1	Fästplåt .....		Anchorage plate .....		662998	
13	3	Skruv .....		Screw .....		190666	
14	3	Gummikudde .....		Rubber cushion .....		662917	
15	3	Mutter .....		Nut .....		906575	
16	3	Fjäderbricka .....		Spring washer .....		906987	
17	1	Nippel .....		Nipple .....			1)
18	erf	Slang .....		Hose .....		191472	
19	1	Vakuumtank .....		Vacuum tank .....		94193	
20	3	Skruv .....		Screw .....		921811	
21	3	Mutter .....		Nut .....		921981	
22	3	Bricka .....		Washer .....		951717	
23	3	Fjäderbricka .....		Spring washer .....		906990	
24	1	Distanshylsa .....		Spacer sleeve .....		662936	
25	1	Vinkelnippel .....		Elbow nipple .....		191999	
26	1	Slang .....		Hose .....		663041	
27	2	Klamma .....		Clamp .....			Se pos. 10. See fig. 10.
28	1	Gummibussning .....		Rubber bushing .....		89047	
29	1	Slang .....		Hose .....		663042	
30	2	Klamma .....		Clamp .....		951788	
31	3	Klamma .....		Clamp .....		951194	
32	3	Skruv .....		Screw .....		955137	
33	1	Servocylinder .....		Servo cylinder .....		662853	
34	3	Mutter .....		Nut .....		906576	
35	3	Fjäderbricka .....		Spring washer .....		906990	
36	1	Konsol .....		Bracket .....		662852	
37	4	Skruv .....		Screw .....		902304	
38	4	Fjäderbricka .....		Spring washer .....		906993	
39	1	Tryckstång .....		Push rod .....		191991	
40	1	Gaffel .....		Yoke .....		955192	
41	1	Mutter .....		Nut .....		951200	
42	1	Hävarm, kmpl. ....		Lever, cpl. ....		662851	
43	1	. Bussning .....		. Bushing .....		191985	
44	1	Bricka .....		Washer .....		120109	

1. Se grupp 2 c.

1. See Group 2 c.

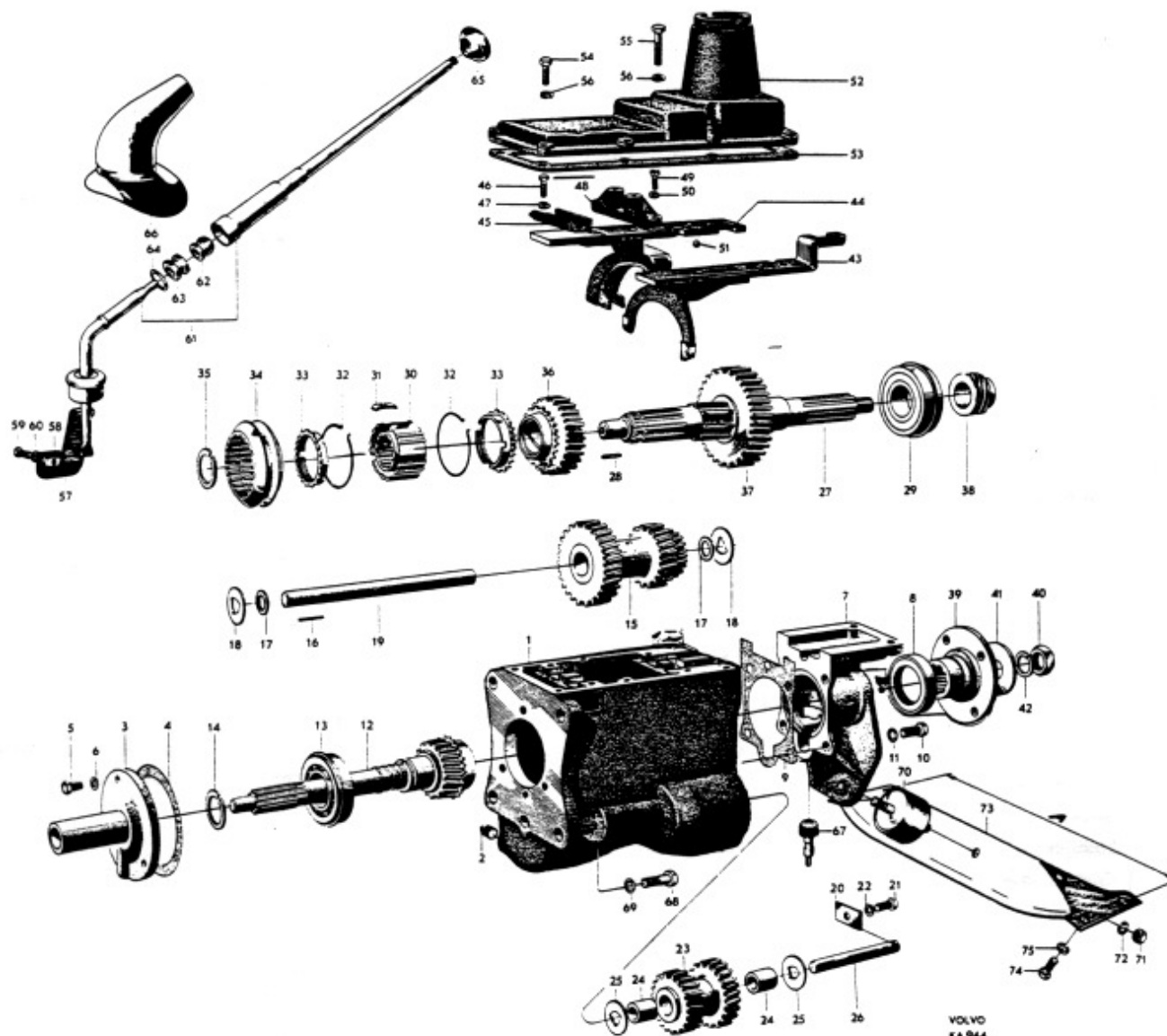


Grupp Group		4		P 120		VOLVO	
Sida Page		12		Utgåva Issue		4	
		Saxomatkoppling		Saxomat clutch		Reservdelskatalog Parts catalogue	
Pos Fig.	Antal Qty.	Benämning	Description	Det. nr Part No.	Anmärkning Notes		
45	1	Låsring .....	Lock ring .....	914450			
46	1	Saxpinnebult .....	Cotter pin bolt .....	913125			
47	1	Saxpinne .....	Cotter pin .....	907821			
48	1	Trycklänk .....	Thrust link .....	660045			
49	1	Saxpinne .....	Cotter pin .....	907844			
50	1	Justermutter .....	Adjuster nut .....	87123			
51	1	Mutter .....	Nut .....	951209			
52	1	Urkopplingsgaffel .....	Withdrawal yoke .....	662889			
53	2	Fjäderklamma .....	Spring clamp .....	662855			
54	1	Returfjäder .....	Return spring .....		Se sida 6. See page 6.		
55	1	Dammskydd .....	Dust cover .....		Se sida 6. See page 6.		
56	1	Fjäder .....	Spring .....		Se sida 6. See page 6.		
57	1	Urkopplingslager .....	Withdrawal bearing .....	662854			



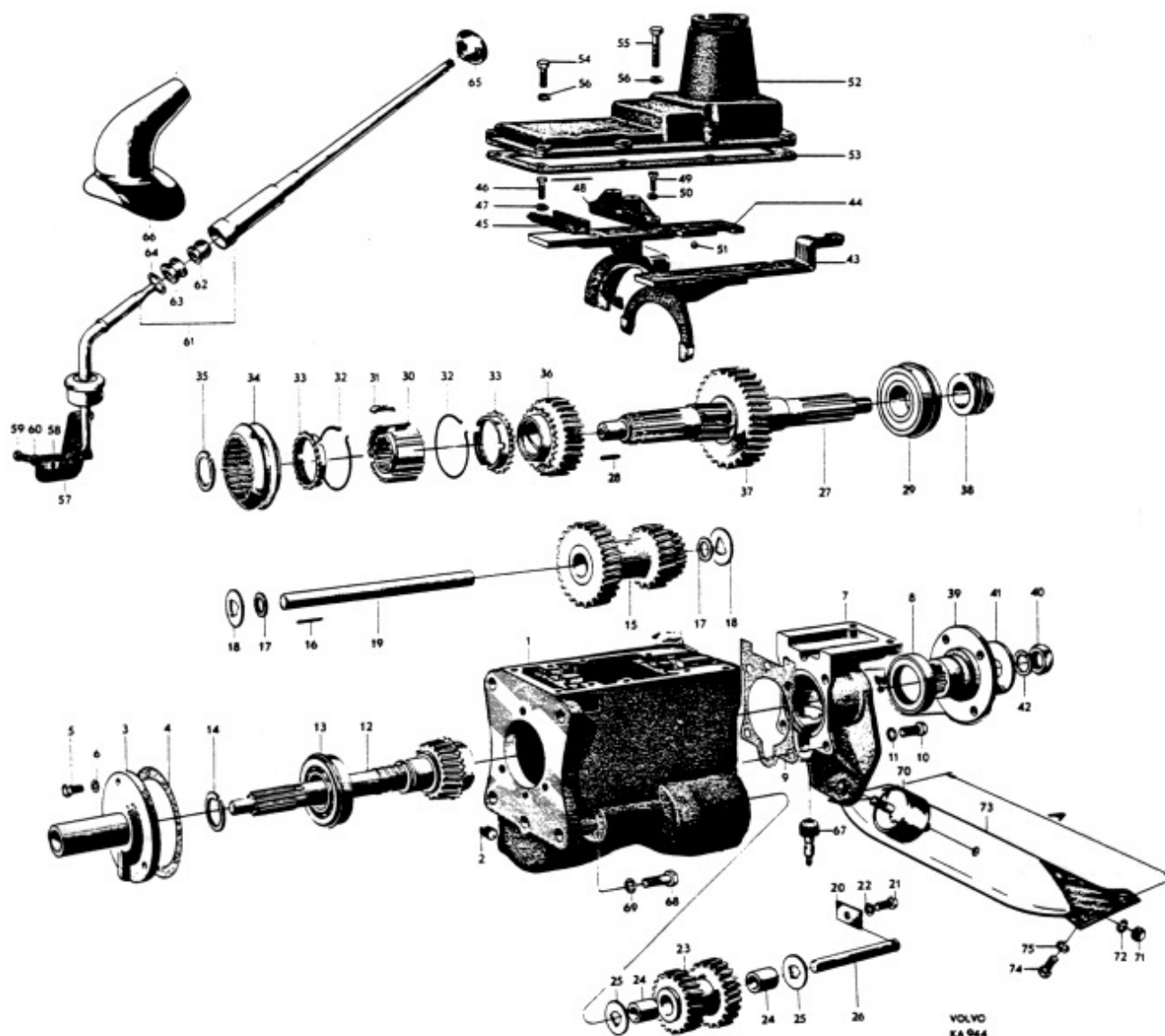
Grupp Group		P 120			VOLVO Reservdelskatalog Parts catalogue
Sida Page	14	Utgåva Issue	4	Växellåda H 6, upphängning H6 Transmission (gearbox), Mountings	
Pos Fig.	Antal Qty.	Benämning	Description	Det. nr Part No.	Anmärkning Notes
	1	Växellåda, kompl.	Transmission, cpl.	254122	
1	1	. Hus	. Housing	87004	
2	2	. Propp	. Plug	952358	190053
3	1	. Lock	. Cover	87087	
4	1	. Packning	. Gasket	87088	
5	3	. Skruv	. Bolt	902273	
6	3	. Kopparpackning	. Copper packing	11992	
7	1	. Lock	. Cover	653334	
8	1	. Oljetätning	. Oil seal	19933	
9	1	. Packning	. Gasket	87089	
10	3	. Skruv	. Bolt	902303	1 = 19
	1	. Skruv	. Bolt	902309	1 = 45
11	4	. Kopparpackning	. Copper packing	18665	
12	1	. Ingående axel	. Main drive pinion	88075	
13	1	. Kullager	. Ball bearing	19568	
14	1	. Låsring	. Lock ring	190684	
15	1	. Kugghjul, mellanaxel	. Gear, countershaft	655646	
16	48	. Rulle	. Roller	19567	
17	4	. Distansring	. Spacer ring	87176	
18	2	. Tryckbricka	. Thrust washer	87078	
19	1	. Mellanaxel	. Countershaft	87085	
20	1	. Lås	. Lock	70442	
21	1	. Skruv	. Bolt	902278	
22	1	. Kopparpackning	. Copper packing	11992	
23	1	. Backhjul, kompl.	. Reverse gear, cpl.	655649	
24	2	. . Bussning	. Bushing	18133	
25	2	. Tryckbricka	. Thrust washer	87079	
26	1	. Axel, backhjul	. Shaft, reverse gear	87086	
27	1	. Huvudaxel	. Main shaft	89733	
28	14	. Rulle	. Roller	181120	
29	1	. Kullager	. Ball bearing	19568	
		. Synkroniseringsanordning:	. Synchronising unit		
30	1	. . Synkroniseringsnav	. . Synchronising hub	88083	
31	3	. . Medbringare	. . Companion flange	87081	1)Styrning=4 (Guide)
	3	. . Medbringare	. . Companion flange	656140	2)Styrning=8 (Guide)
32	2	. . Fjäddering	. . Spring ring	86713	
33	2	. . Synkroniseringskona	. . Synchronising cone	87073	1)
	2	. . Synkroniseringskona	. . Synchronising cone	656138	2)
34	1	. . Kopplingshylsa	. . Coupling sleeve	87071	1, 3)
	1	. . Kopplingshylsa	. . Coupling sleeve	656139	2)
35	1	. Låsring, tj. = 2,00	. Lock ring, Th. = 2.00	190684	
	1	. tj. = 2,10	. Th. = 2.10	190685	
	1	. tj. = 2,15	. Th. = 2.15	190686	Alt.
	1	. tj. = 2,25	. Th. = 2.25	190687	
	1	. tj. = 2,30	. Th. = 2.30	190688	

1. Tid. utf. Detaljer tillhörande detta utförande av synkroniseringsanordning igenkännes på att kopplingshylsans inre spår har en bredd av 4 mm.
2. Sen. utf. Detaljer tillhörande detta utförande av synkroniseringsanordning, igenkännes på att kopplingshylsans inre spår har en bredd av 8 mm.
3. Ersättes av 1 st 88083 och 1 st sats nr 656687, bestående av 3 st medbringare nr 656140, 2 st synkroniseringskonor nr 656138 och 1 st kopplingshylsa nr 656139.
1. Early production. Components appertaining to this model of synchronising unit are recognised by the fact that the coupling sleeve has an inner groove with a width of 4 mm.
2. Late production. Components appertaining to this model of synchronising unit are recognised by the fact that the coupling sleeve has an inner groove with a width of 8 mm.
3. Replaced by 1 pc. 88083 and 1 set No. 656687, consisting of 3 flanges No. 656140, 2 synchronising cones No. 656138 and 1 coupling sleeve No. 656139.

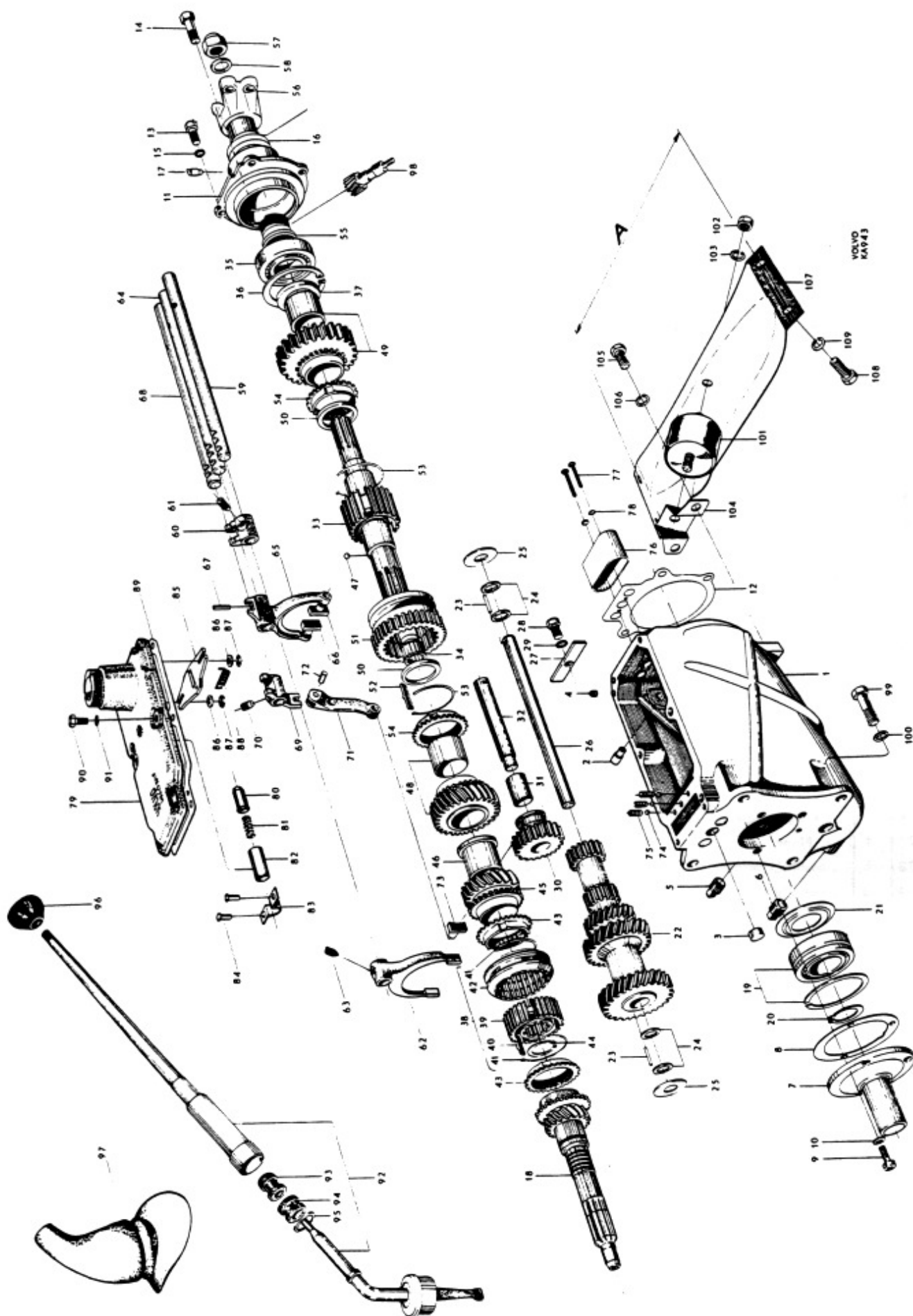


Grupp Group		4		P 120		VOLVO	
Sida Page		16		Utgåva Issue		3	
				Växellåda H 6, upphängning		H6 Transmission (gearbox), Mountings	
Reservdelskatalog Parts catalogue							
Pos Fig.	Antal Qty.	Benämning	Description	Det. nr Part No.	Anmärkning Notes		
36	1	. Kugghjul, 2-an	. Gear, 2nd	88080	Större . Driving		
37	1	. Kugghjul, 1-an och back	. Gear, 1st and reverse	655647			
38	1	. Hastighetsmätardrev	. Speedometer gear	655714			
39	1	. Medbringare	. Flange	653014			
40	1	. Mutter	. Nut	951213			
41	1	. Bricka	. Washer	89719	Framre . Forward		
42	1	. Fjäderbricka	. Spring washer	906998			
43	1	. Skiftgaffel, 2-an och 3-an	. Shift fork, 2nd and 3rd	87147			
44	1	. Skiftgaffel, 1-an och back	. Shift fork, 1st and reverse	86535			
45	1	. Överfall	. Cap	70473			
46	2	. Skruv	. Bolt	902278	Bakre . Rear		
47	2	. Fjäderbricka	. Spring washer	906990			
48	1	. Överfall	. Cap	86699			
49	2	. Skruv	. Bolt	100233			
50	2	. Fjäderbricka	. Spring washer	906990			
51	1	. Spärrkula	. Interlock ball	70472	I = 22 I = 35		
52	1	. Lock	. Cover	87002			
53	1	. Packning	. Gasket	87090			
54	6	. Skruv	. Bolt	902280			
55	2	. Skruv	. Bolt	902283			
56	8	. Fjäderbricka	. Spring washer	906990	652296 Se grupp 8. See Group 8		
57	1	. Bladfjäder	. Leaf spring	87735			
58	1	. Mutterplatta	. Nut plate	87736			
59	2	. Skruv	. Bolt	902226			
60	2	. Fjäderbricka	. Spring washer	906985			
61	1	Växelspak, kompl.	Shift lever, cpl.	656011	Mindre . Driven		
62	1	. Gummibussning	. Rubber bushing	656020			
63	1	. Gummibussning	. Rubber bushing	656019			
64	1	. Bricka	. Washer	190658			
65	1	Handgrepp	Knob	661169			
66	1	Gummikåpa	Rubber casing		Alt. 1, A=353 Alt. 2, A=308 Alt. 1 Alt. 2 Alt. 1 Alt. 2		
67	1	Hastighetsmätardrev	Speedometer gear	655715			
68	4	Skruv	Bolt	105137			
69	4	Låsbricka	Lock washer	951701			
70	1	Gummikudde	Rubber cushion	653191			
71	2	Mutter	Nut	921983	Alt. 1 Alt. 2 Alt. 1 Alt. 2		
72	2	Fjäderbricka	Spring washer	906994			
73	1	Bärplåt	Support plate	653420			
	1	Bärplåt	Support plate	657208			
74	6	Skruv	Bolt	921840			
	4	Skruv	Bolt	921840	Alt. 1 Alt. 2		
75	6	Fjäderbricka	Spring washer	906992			
	4	Fjäderbricka	Spring washer	906992			

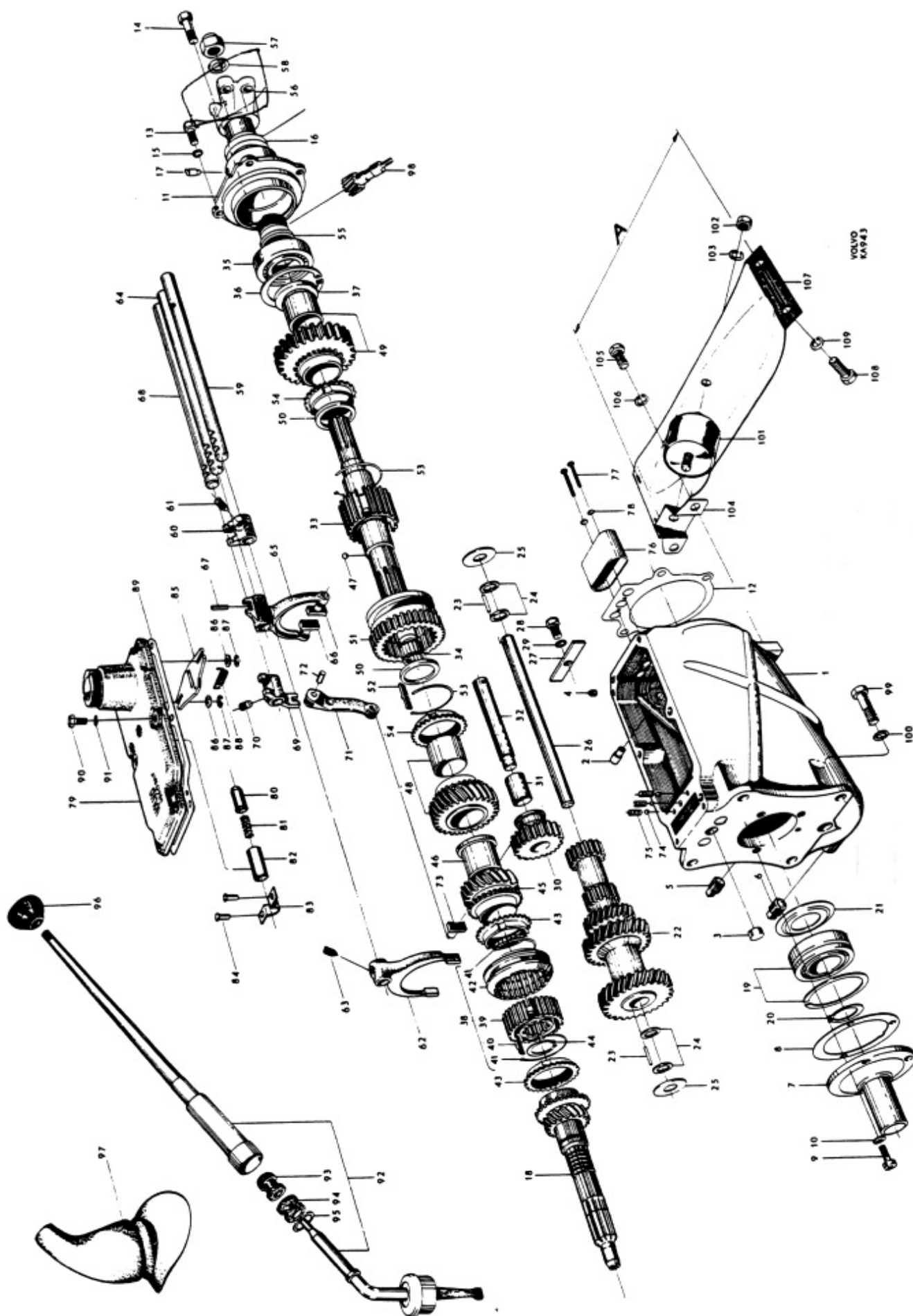




Grupp Group		4		P 120		VOLVO	
Sida Page		18		Utgåva Issue		Reservdelskatalog Parts catalogue	
				Växellåda M 4, upphängning		M4 Transmission (gearbox), Mountings	
Pos Fig.	Antal Qty.	Benämning		Description		Del. nr Part No.	Anmärkning Notes
	1	Växellåda, kompl. ....		Transmission, (gearbox), compl. ....		254161	
1	1	. Hus, kompl. ....		. Housing, cpl. ....		656500	
2	1	. . Lagertapp ....		. . Bearing pin ....		656517	
3	3	. . Hattplugg ....		. . Plug ....		955084	
4	2	. . Pinne ....		. . Pin ....		950562	
5	1	. Propp ....		. Plug ....		952358	-190053-
6	1	. Propp ....		. Plug ....		951901	
7	1	. Lock ....		. Cover ....		656504	
8	1	. Packning ....		. Gasket ....		656505	
9	3	. Skruv ....		. Bolt ....		191703	
10	3	. Bricka ....		. Washer ....		61947	
11	1	. Lock ....		. Cover ....		656528	
12	1	. Packning ....		. Gasket ....		656531	
13	3	. Skruv ....		. Bolt ....		921840	I = 3/4"
14	1	. Skruv ....		. Bolt ....		921846	I = 2"
15	4	. Kopparpackning ....		. Copper packing ....		18651	
16	1	. Oljetätning ....		. Oil seal ....		19933	
17	1	. Luftningsnippel ....		. Air-venting nipple ....		951101	
18	1	. Ingående axel ....		. Main drive pinion ....		656567	
19	1	. Kullager ....		. Ball bearing ....		18431	
20	1	. Låsring, tj. = 2,0 ....		. Lock ring, Th. = 2.0 ....		190737	} Alt.
	1	. tj. = 2,1 ....		. Th. = 2.1 ....		190814	
	1	. tj. = 2,2 ....		. Th. = 2.2 ....		190815	
	1	. tj. = 2,3 ....		. Th. = 2.3 ....		191105	
21	1	. Oljeslångare ....		. Oil slinger ....		656508	
22	1	. Kugghjul, mellanaxel ....		. Gear, countershaft ....		656568	
23	48	. Rulle ....		. Roller ....		19567	
24	4	. Distansring ....		. Spacer ring ....		87176	
25	2	. Tryckbricka ....		. Thrust washer ....		656551	
26	1	. Mellanaxel ....		. Countershaft ....		656507	
27	1	. Lås ....		. Lock ....		70442	
28	1	. Skruv ....		. Screw ....		921822	
29	1	. Kopparpackning ....		. Copper packing ....		11992	
30	1	. Backhjul, kompl. ....		. Reverse gear, cpl. ....		656510	19 kugg. 19 teeth
31	1	. . Bussning ....		. . Bushing ....		S.E.S.	
32	1	. Axel ....		. Shaft ....		656512	
33	1	. Huvudaxel ....		. Main shaft ....		656513	
34	1	. Nällager, främre ....		. Needle bearing, forward ....		181273	
35	1	. Kullager ....		. Ball bearing ....		11013	
36	1	. Låsring, tj. = 2,0 ....		. Lock ring, Th. = 2.0 ....		914533	} Alt.
	1	. tj. = 2,1 ....		. Th. = 2.1 ....		190738	
	1	. tj. = 2,2 ....		. Th. = 2.2 ....		190739	
37	1	. Distansring ....		. Spacer ring ....		656527	
38	1	. Synkroniseringsnav, kompl., 3-an- 4-an ....		. Synchronising hub, cpl., 3rd and 4th .....		656565	
39	1	. . Synkroniseringsnav ....		. . Synchronising hub ....		656516	
40	3	. . Medbringare ....		. . Flange ....		656514	
41	2	. . Fjädderring ....		. . Spring ring ....		86713	
42	1	. . Kopplingshylsa ....		. . Coupling sleeve ....		656518	



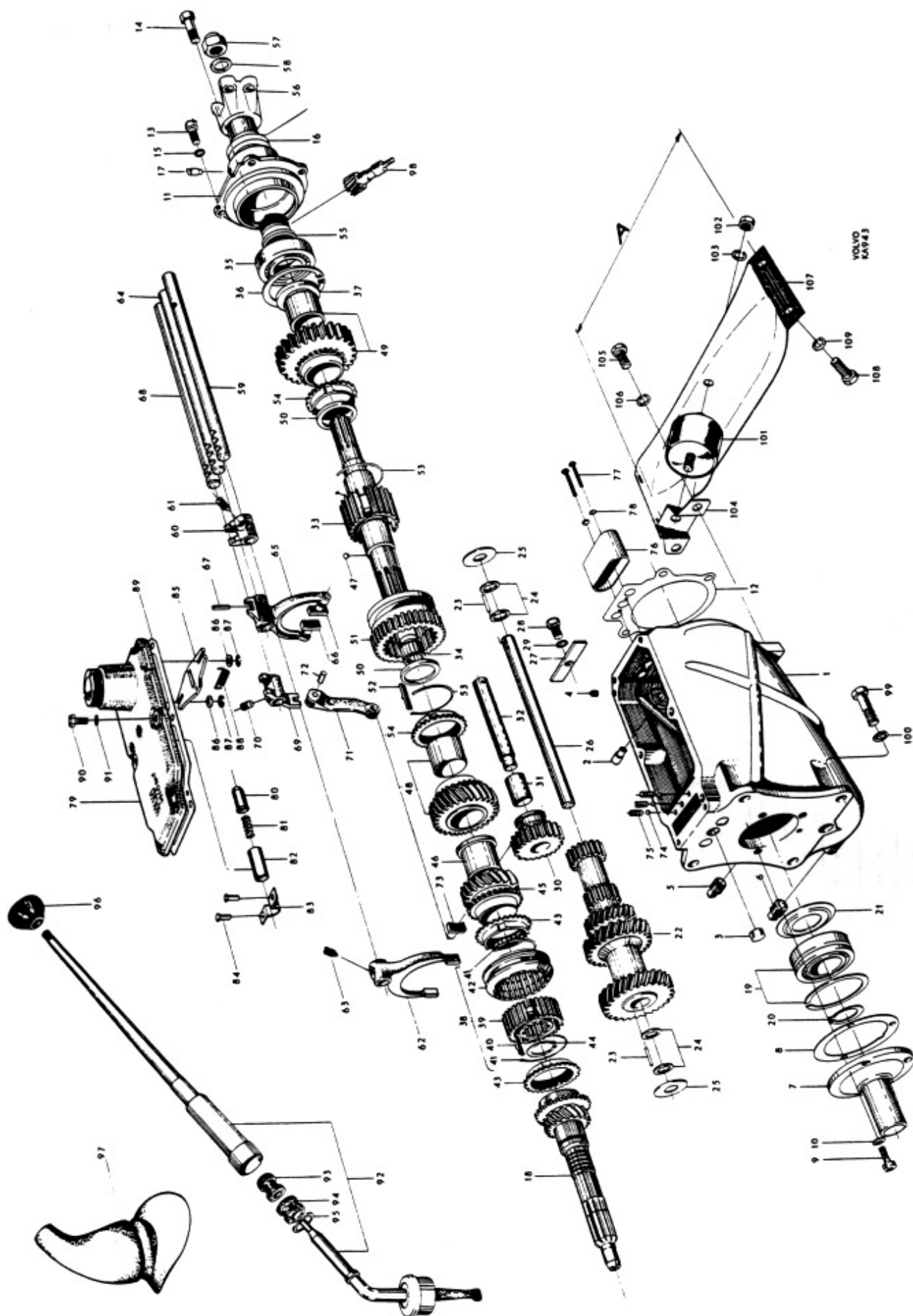
Grupp Group		4		P 120		VOLVO	
Sida Page		Utgåva Issue		Växellåda M 4, upphängning M4 Transmission (gearbox), Mountings		Reservdelskatalog Parts catalogue	
Pos Fig.	Antal Qty.	Benämning	Description	Del. nr Part No.	Anmärkning Notes		
43	2	. Synkroniseringskona	. Synchronising cone	656138	Alt.		
44	1	. Låsring, t <sub>j</sub> . = 2,00	. Lock ring, Th. = 2.00	190684			
	1	t <sub>j</sub> . = 2,10	Th. = 2.10	190685			
		t <sub>j</sub> . = 2,15	Th. = 2.15	190686			
	1	t <sub>j</sub> . = 2,25	Th. = 2.25	190687			
45	1	. Kugghjul, 3-an	. Gear, 3rd	656569	21 kugg. 21 teeth		
46	1	. Bussning	. Bushing	656520			
47	1	. Låskula	. Interlock ball	190740			
48	1	. Kugghjul, 2-an	. Gear, 2nd	656570	28 kugg. 28 teeth		
49	1	. Kugghjul, 1-an	. Gear, 1st	656572	31 kugg. 31 teeth		
50	2	. Distansring	. Spacer ring	656526			
51	1	. Kopplingshylsa, 1-2-an	. Coupling sleeve, 1st and 2nd	656523			
52	3	. Medbringare	. Flange	656515			
53	2	. Fjädderring	. Spring ring	86713			
54	2	. Synkroniseringskona	. Synchronising cone	656138			
55	1	. Hastighetmätardrev	. Speedometer gear	655714			
56	1	. Medbringare	. Flange	653014			
57	1	. Mutter	. Nut	950428			
58	1	. Bricka	. Washer	906832			
59	1	. Skiftaxel, 3-4-an	. Shift rail, 3rd and 4th	656534			
60	1	. Medbringare	. Flange	656540			
61	1	. Skruv	. Screw	656553			
62	1	. Skiftgaffel	. Shift fork	656537			
63	1	. Skruv	. Screw	656553			
64	1	. Skiftaxel, 1-2-an	. Shift rail, 1st and 2nd	656533			
65	1	. Skiftgaffel	. Shift fork	656536			
66	2	. Medbringartapp	. Flange pin	656549			
67	1	. Spännstift	. Tensioner pin	951965			
68	1	. Skiftaxel, back	. Shift rail, reverse	656535			
69	1	. Skiftgaffel	. Shift fork	656538			
70	1	. Skruv	. Screw	656553			
71	1	. Skiftarm, kompl.	. Shift arm, cpl.	656539			
72	1	. . Pinne	. . Pin	950542			
73	1	. Medbringartapp	. Flange pin	656549			
74	3	. Låskula	. Interlock ball	67089			
75	3	. Fjäder	. Spring	87972			
76	1	. Skyddskåpa	. Protector casing	656529			
77	2	. Skruv	. Screw	950027			
78	2	. Kopparpackning	. Copper packing	18806			
79	1	. Lock, kompl.	. Cover, cpl.	656541			
80	1	. . Spärrtapp	. . Lock pin	656575			
81	1	. . Fjäder	. . Spring	656576			
82	1	. . Bussning	. . Bushing	656574			
83	1	. . Överfall	. . Cap	656547			
84	2	. . Nit	. . Rivet	952517			
85	1	. Spärrplåt	. Lock plate	656542			
86	2	. Bricka	. Washer	18696			
87	2	. Spärryttare	. Lock washer	951669			



Grupp Group		4		P 120		VOLVO Reservdelskatalog Parts catalogue	
Sida Page		22		Utgåva Issue		4	
Växellåda M 4, upphängning				M4 Transmission (gearbox), Mountings			
Pos Fig.	Antal Qty.	Benämning	Description	Det. nr Part No.	Anmärkning Notes		
88	1	. Fjäder .....	. Spring .....	656544-4			
89	1	. Packning .....	. Gasket .....S	656548-5			
90	6	. Skruv .....	. Bolt .....	921824-9			
91	6	. Fjäderbricka .....	. Spring washer .....	190819-3			
92	1	Växelspak, kmpl .....	Shift lever, cpl .....	656555-0			
93	1	. Gummbussning .....	. Rubber bushing .....	656020-5			
94	1	. Gummbussning .....	. Rubber bushing .....	656019-7			
95	1	. Bricka .....	. Washer .....	190658-5	1)		
	1	. Låsring .....	. Lock ring .....	192125-3	2)		
96	1	Handgrepp .....	Knob .....	663942-1	<del>659027</del>		
97	1	Gummikåpa .....	Rubber casing .....		Se grupp 8 See Group 8		
98	1	Hastighetsmätardrev .....	Speedometer gear .....	655715-1	Mindre Driven		
		VÄXELLÅDSUPPHÄNGNING	TRANSMISSION MOUNTINGS				
99	4	Skruv, växellåda-svänghjulsåpa	Bolt, transmission - flywheel casing ....	105137-4			
100	4	Låsbricka .....	Lock washer .....	951701-2			
101	1	Gummikudde .....	Rubber cushion .....	653190-9			
102	2	Mutter .....	Nut .....	921983-3			
103	2	Fjäderbricka .....	Spring washer .....	906994-9			
104	1	Konsol .....	Bracket .....	657163-2			
105	2	Skruv .....	Bolt .....	921840-5			
106	2	Fjäderbricka .....	Spring washer .....	906992-3			
107	1	Balk .....	Member .....	657162-4	Alt 1, A = 353		
	1	Balk .....	Member .....	666976-6	Alt 2, A = 308 <del>657179</del>		
108	4	Skruv .....	Bolt .....	921840-5			
109	4	Fjäderbricka .....	Spring washer .....	906992-3			

1. To m chassi nr 69883.  
2. Fr o m chassi nr 69884.

1. Up to chassis No 69883.  
2. W e f chassis No 69884.

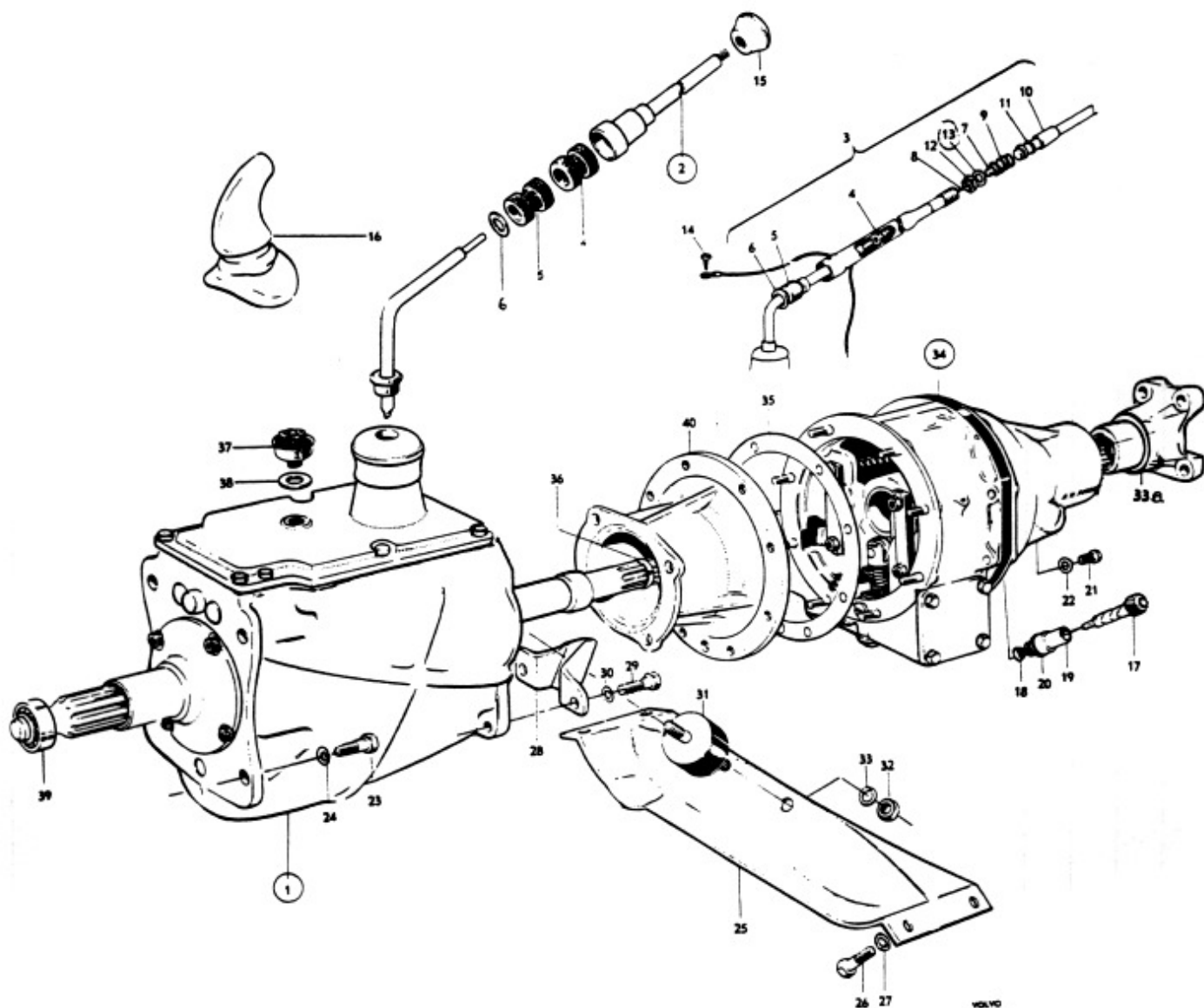




Grupp Group 4					P 120			VOLVO Reservdelskatalog Parts catalogue	
Sida Page 24		Utgåva Issue 7			Växellåda, M30, M31, M40		M30, M31, M40 Transmissions		
Pos Fig.	Antal Qty.				Benämning	Description	Det. nr Part No.	Anmärkning Notes	
	254200	254238	254306	254240					
1	1				Växellåda, kmpl ..... . Detaljer, se sida 32	Transmission, cpl ..... . Components, see page 32	254200-9	M30	
		1			Växellåda, kmpl ..... . Detaljer, se sida 38	Transmission, cpl ..... . Components, see page 38	254238-9	M31	
			1		Växellåda, kmpl ..... . Detaljer, se sida 46	Transmission, cpl ..... . Components, see page 46	254306-4	M40 <del>254199</del>	
				1	Växellåda, kmpl ..... . Detaljer, se sida 32	Transmission, cpl ..... . Components, see page 32	254240-5	1) M30	
2	1	1			Växelspak, kmpl ..... Växelspak, kmpl .....	Shift lever, cpl ..... Shift lever, cpl .....	656555-0 662716-0		
3				1	Växelspak, kmpl .....	Shift lever, cpl .....	662918-2		
4	1	1	1	1	. Gummibussning, övre ...	. Rubber bushing, upper ....	656020-5		
5	1	1	1	1	. Gummibussning, undre ...	. Rubber bushing, lower ....	656019-7		
6	1	1			. Bricka .....	. Washer .....	190658-5	2)	
			1	1	. Bricka .....	. Washer .....	190658-5		
	1	1			. Låsring .....	. Lock ring .....	192125-3	3)	
7				1	. Isolerbussning .....	. Insulating bushing .....	663007-3		
8				1	. Ledning .....	. Cable .....	<del>663011-5</del>		
9				1	. Fjäder .....	. Spring .....	662919-0		
10				1	. Mutter .....	. Nut .....	663012-3		
11				1	. Gummiring .....	. Rubber ring .....	925055-6		
12				1	. Låsmutter .....	. Lock nut .....	663009-9		
13				1	. Låsbricka .....	. Lock washer .....	663008-1	-	
14				1	Skruv .....	Screw .....	955117-7		
15	1	1		1	Handgrepp .....	Knob .....	661169-3		
			1		Handgrepp .....	Knob .....	663942-1	<del>659027</del>	
16	1	1	1	1	Gummikåpa .....	Rubber casing .....		Se grupp 8. See Group 8	
17	1	1	1	1	Hastighetsmätardrev .....	Speedometer gear .....	380168-5	18 kugg, 18 teeth	
18	1	1	1	1	Tätningsring .....	Seal ring .....	380192-5		
19	1	1	1	1	Lagerhylsa .....	Bearing cage .....	380170-1		
20	1	1	1	1	Gummiring .....	Rubber ring .....	191117-1		
21	1	1	1	1	Låsskruv .....	Lock screw .....	191690-7		
22	1	1	1	1	Kopparpackning .....	Copper packing .....	11992-5		
23	4	4	4	4	Skruv .....	Bolt .....	105137-4		
24	4	4	4	4	Låsbricka .....	Lock washer .....	951701-2		
25	1	1	1	1	Balk .....	Member .....	666976-6	<del>657177</del>	
26	4	4	4	4	Skruv .....	Bolt .....	921840-5		
27	4	4	4	4	Fjäderbricka .....	Spring washer .....	906992-3		
28	1	1	1	1	Konsol .....	Bracket .....	657163-2		
29	2	2	2	2	Skruv .....	Bolt .....	921840-5		
30	2	2	2	2	Fjäderbricka .....	Spring washer .....	906992-3		
31	1		1	1	Gummikudde .....	Rubber cushion .....	653190-9		
		1			Gummikudde .....	Rubber cushion .....	662711-1		
32	2	2	2	2	Mutter .....	Nut .....	921983-3		
33	2	2	2	2	Fjäderbricka .....	Spring washer .....	906994-9		
33a			1		Medbringare .....	Companion flange .....	653074-1		
	1			1	Medbringare .....	Companion flange .....		Se sida 34 See page 34	
		1			Medbringare .....	Companion flange .....		4)	

1. Monterad i samband med saxomatkoppling.  
2. T o m chassi nr 69883.  
3. Fr o m chassi nr 69884.  
4. Se överväxel.

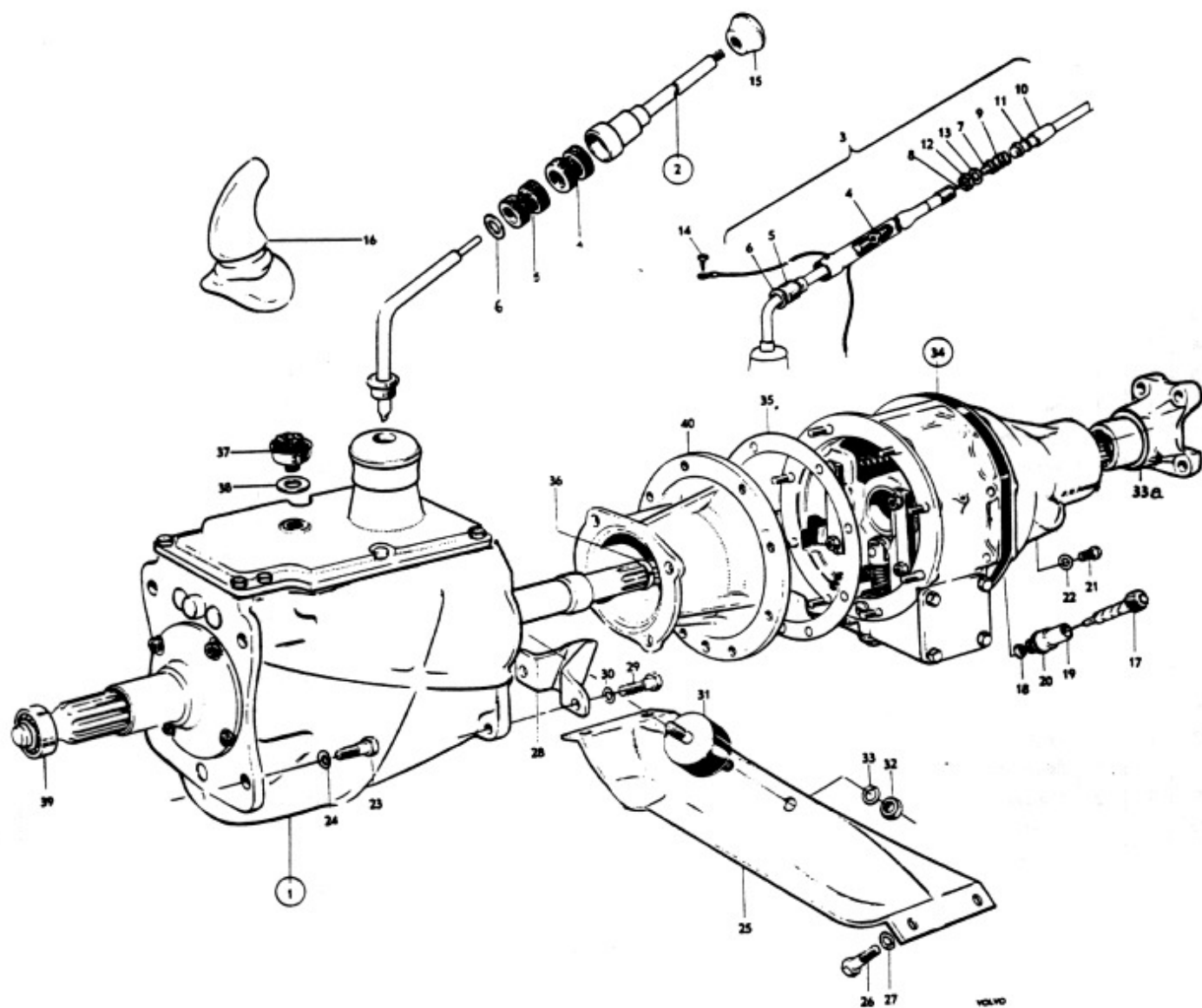
1. Fitted in conjunction with Saxomat clutch.  
2. Up to chassis No 69883.  
3. W e f chassis No 69884.  
4. See overdrive.



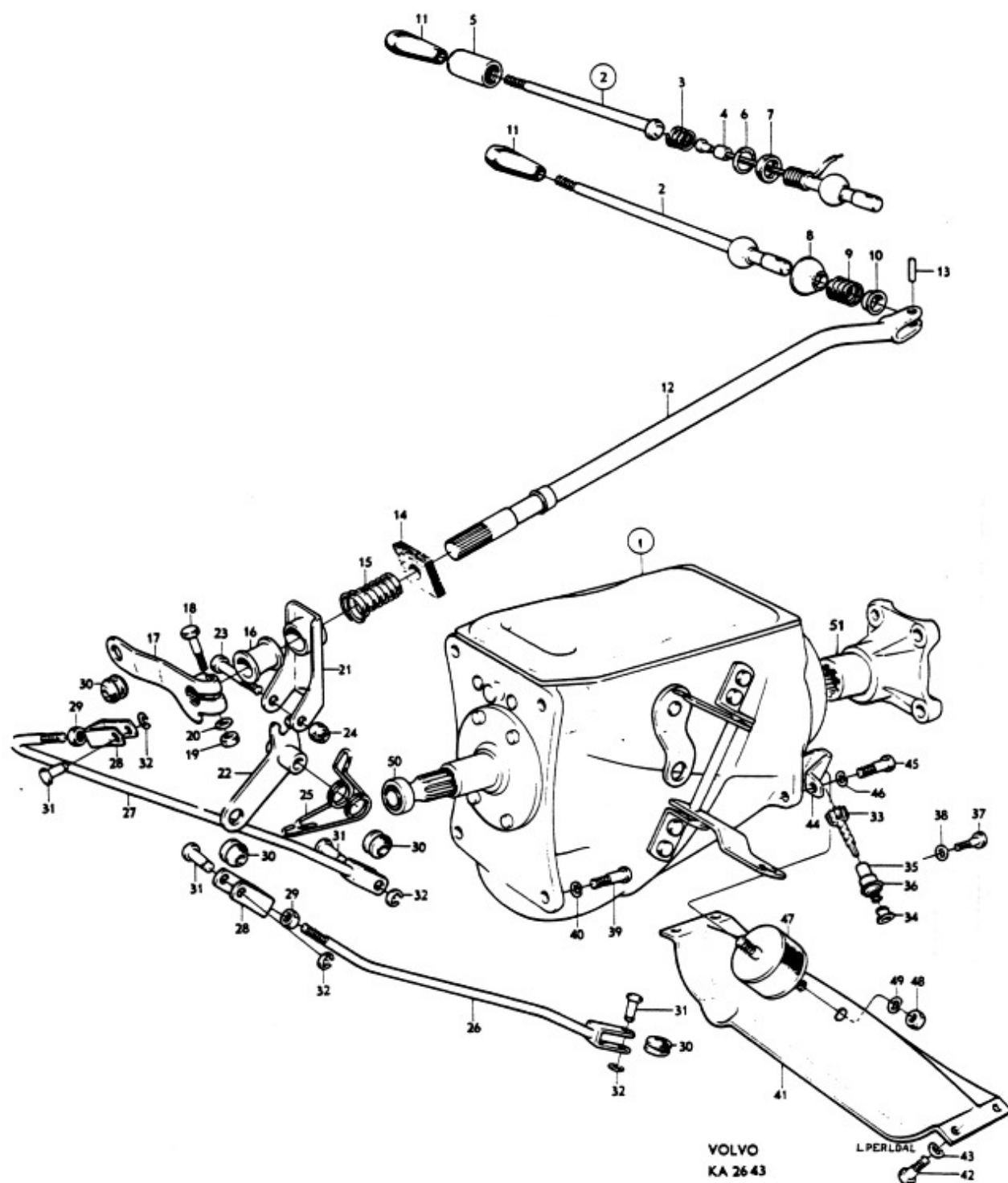
Grupp Group		4		P 120				VOLVO	
Sida Page		26		Utgåva Issue		5		Reservdelskatalog Parts catalogue	
				Växellåda, M30, M31, M40		M30, M31, M40 Transmissions			
Pos Fig.	Antal Qty.				Benämning	Description	Det. nr Part No.	Anmärkning Notes	
	254200	254238	254306	254240					
34		1			Överväxel, kompl. .... . Detaljer, se sida 34	Overdrive, cpl. .... . Components, see page 34	254246-2		
35		1			Packning .....	Gasket .....	380186-7		
36		1			Låsring .....	Lock ring .....	380226-1		
37		1			Strömbrytare .....	Switch .....	662292-2		
38		1			Kopparpackning .....	Copper packing .....	11996-6		
39	1	1	1		Kullager .....	Ball bearing .....		1)	
40		1			Mellanfläns .....	Spacer flange .....		Se sida 30. See page 30.	

1. Se grupp 2a, sida 10.

1. See Group 2a, page 10.





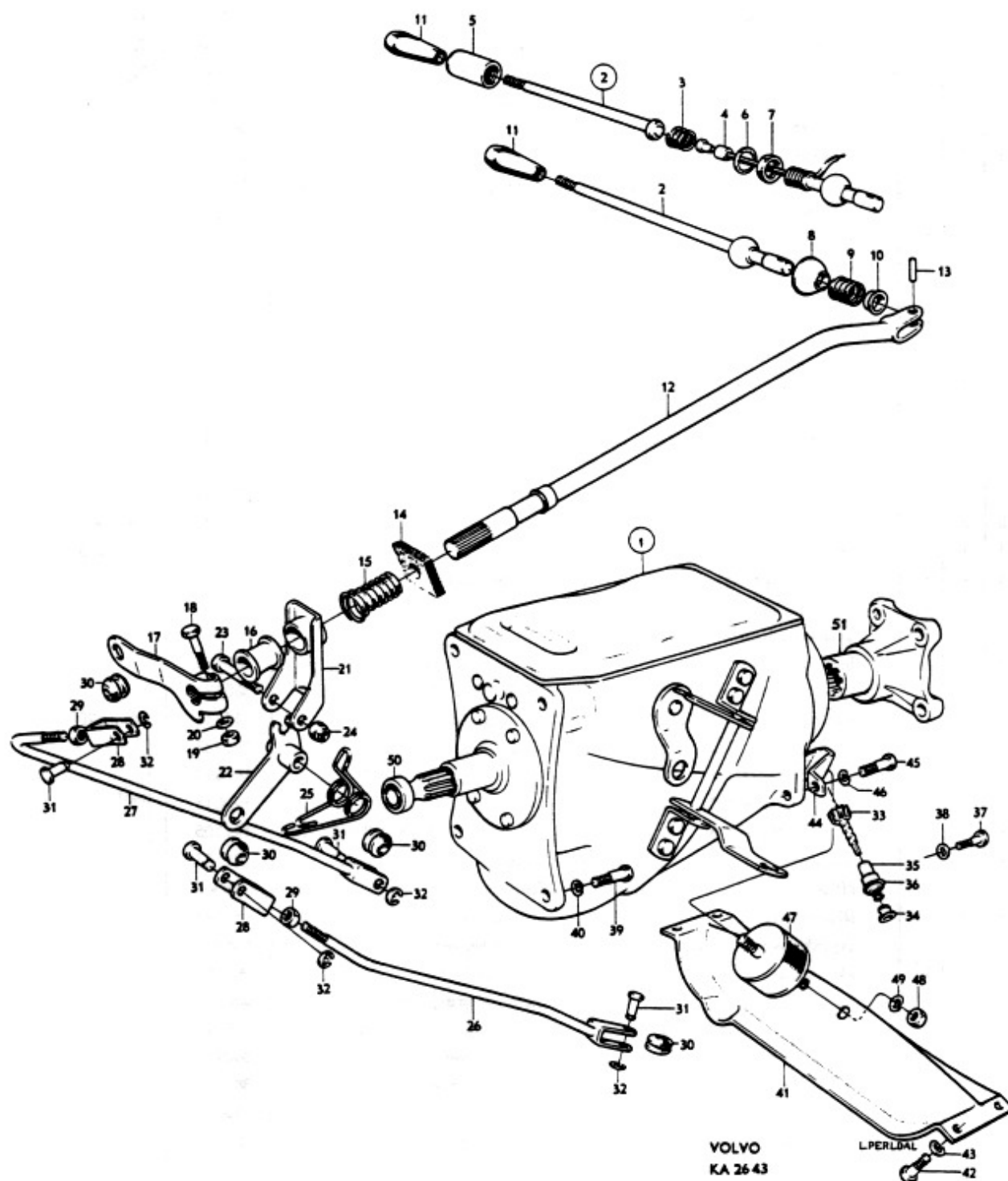


VOLVO  
KA 26 43

L PERLÖD  
43  
42

Grupp Group			4		P 120			VOLVO Reservdelskatalog Parts catalogue	
Sida Page		30	Utgåva Issue		6		Växellåda M30, M40 M30 and M40 Transmissions		
Pos Fig.	Antal Qty.		Benämning	Description	Det. nr Part No.	Anmärkning Notes			
	254248	254307							
41	1	1	Balk .....	Member .....	653014-1	-1)   			

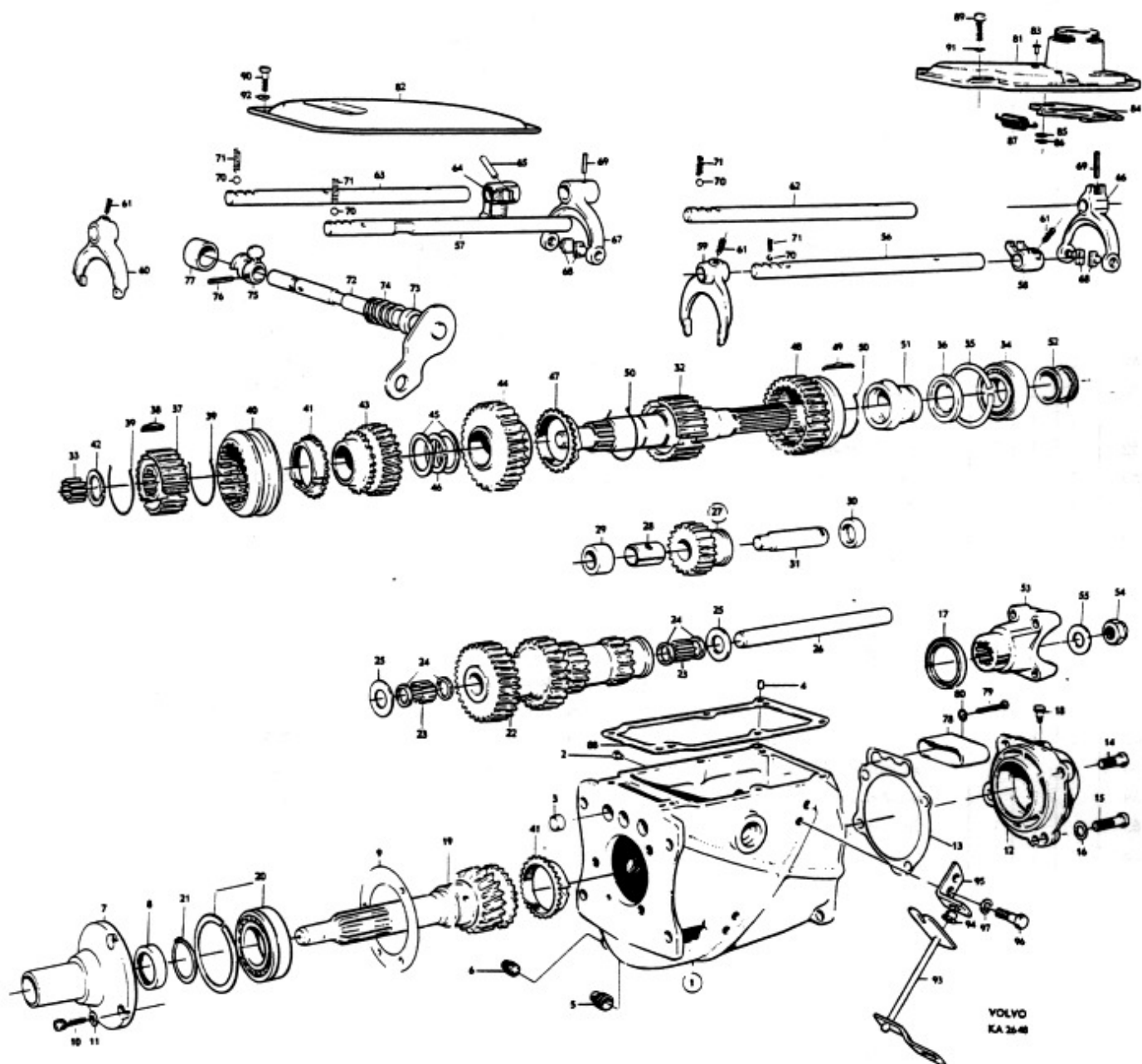




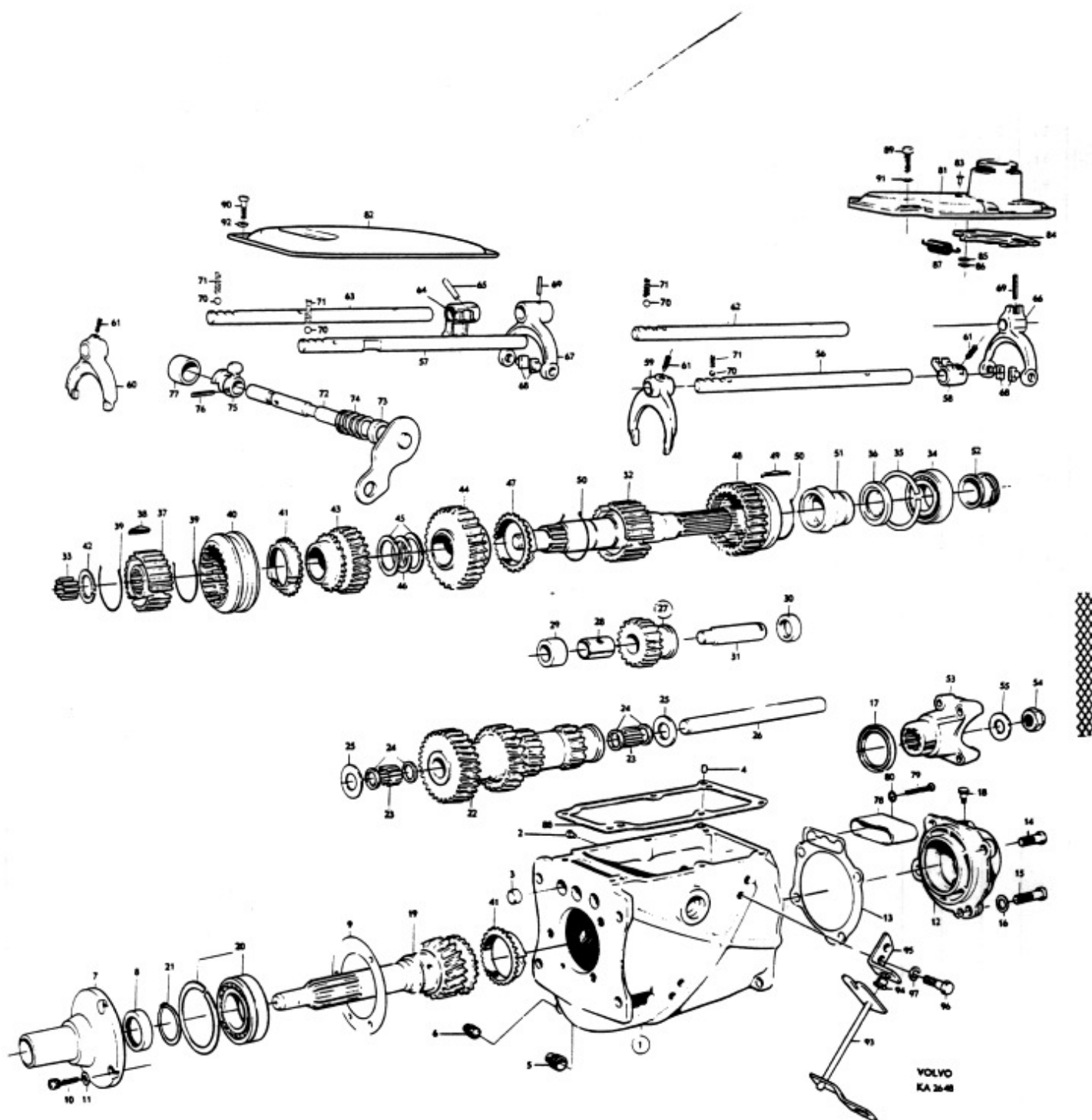
Grupp Group 4				P 120			VOLVO Reservdelskatalog Parts catalogue
Sida Page 32	Utgåva Issue 4			Växellåda M 30		M 30 Transmission	
Pos Fig.	Antal Qty.			Benämning	Description	Del. nr Part No.	Anmärkning Notes
	254200	254240	254248				
	1			Växellåda, kmpl. ....	Transmission, cpl. ....	254200	1)
		1		Växellåda, kmpl. ....	Transmission, cpl. ....	254240	2)
			1	Växellåda, kmpl. ....	Transmission, cpl. ....	254248	3)
1	1	1		. Hus, kmpl. ....	. Housing, cpl. ....	380329	
			1	. Hus, kmpl. ....	. Housing, cpl. ....	380162	
2	1	1	1	. . Lagertapp ....	. . Bearing pin ....	656517	
3	1	1	1	. . Hattplugg ....	. . Plug ....	191496	
4	1	1	1	. . Pinne ....	. . Pin ....	191529	
5	1	1	1	. Propp ....	. Plug ....	952358	
6	1	1	1	. Propp ....	. Plug ....	951901	
7	1			. Lock ....	. Cover ....	380190	
		1	1	. Lock ....	. Cover ....	380219	
8	1	1	1	. Tättningsring ....	. Seal ring ....	191685	
9	1	1	1	. Packning ....	. Gasket ....	656505	
10	3	3	3	. Skruv ....	. Screw ....	191703	
11	3	3	3	. Bricka ....	. Washer ....	61947	
12	1	1	1	. Lock ....	. Cover ....	380127	
13	1	1	1	. Packning ....	. Gasket ....	380128	
14	3	3	3	. Skruv ....	. Bolt ....	921840	I = 3/4"
15	1	1	1	. Skruv ....	. Bolt ....	102045	I = 1 1/8"
16	4	4	4	. Kopparpackning ....	. Copper gasket ....	18651	
17	1	1	1	. Tättningsring ....	. Seal ring ....	19933	
18	1	1	1	. Luftningsnippel ....	. Air-venting nipple ....	380211	
19	1			. Ingående axel ....	. Main drive pinion ....	380136	
		1	1	. Ingående axel ....	. Main drive pinion ....	380191	
20	1	1	1	. Kullager ....	. Ball bearing ....	11145	SKF: 6207 ZNR
21	1	1	1	. Låsring, tj. = 2,0 ....	. Snap ring, Th. = 2.0 ....	190737	- alt.
	1	1	1	tj. = 2,1 ....	Th. = 2.1 ....	190814	
	1	1	1	tj. = 2,2 ....	Th. = 2.2 ....	190815	
	1	1	1	tj. = 2,3 ....	Th. = 2.3 ....	191105	
22	1	1	1	. Kugghjul ....	. Gear ....	380153	
23	48	48	48	. Rulle ....	. Roller ....	19567	
24	4	4	4	. Distansring ....	. Spacer ring ....	87176	
25	2	2	2	. Tryckbricka ....	. Thrust washer ....	656551	
26	1	1	1	. Mellanaxel ....	. Countershaft ....	380157	
27	1	1	1	. Backhjul, kmpl. ....	. Reverse gear, cpl. ....	656510	
28	1	1	1	. . Bussning ....	. . Bushing ....	S.E.S.	
29	1	1	1	. Distanshylsa ....	. Spacer sleeve ....	380154	
30	1	1	1	. Distanshylsa ....	. Spacer sleeve ....	380155	
31	1	1	1	. Axel ....	. Shaft ....	656512	
32	1	1	1	. Huvudaxel ....	. Main shaft ....	380137	
33	14	14	14	. Rulle ....	. Roller ....	181120	SKF: 228718
34	1	1	1	. Kullager ....	. Ball bearing ....	11013	SKF: 6206
35	1	1	1	. Låsring, tj. = 2,0 ....	. Snap ring, Th. = 2.0 ....	914533	- alt.
	1	1	1	tj. = 2,1 ....	Th. = 2.1 ....	190738	
	1	1	1	tj. = 2,2 ....	Th. = 2.2 ....	190739	

1. Golvväxel.
2. Golvväxel och saxomatkoppling.
3. Rattväxel och saxomatkoppling.

1. Floor shift.
2. Floor shift and Saxomat clutch.
3. Steering wheel shift and Saxomat clutch.



Grupp Group		4		P 120		VOLVO	
Sida Page		34		Utgåva Issue		2	
				Växellåda M 30		M 30 Transmission	
Pos Fig.	Antal Qty.			Benämning	Description	Det. nr Part No.	Anmärkning Notes
	254200	254240	254248				
36	1	1	1	. Distansring .....	. Spacer ring .....	380152	
37	1	1	1	. Synkroniseringsnav 2-3:an	. Synchronising hub, 2nd and 3rd	380138	
38	3	3	3	. Medbringare .....	. Locating key .....	656514	
39	2	2	2	. Fjädderring .....	. Spring ring .....	86713	
40	1	1	1	. Kopplingshylsa .....	. Coupling sleeve .....	656518	
41	2	2	2	. Synkroniseringskona .....	. Synchronising cone .....	656138	
42	1	1	1	. Låsring, tj. = 2,0 .....	. Snap ring, Th. = 2.0 ....	191497	] alt.
	1	1	1	. tj. = 2,1 .....	. Th. = 2.1 ....	191498	
	1	1	1	. tj. = 2,2 .....	. Th. = 2.2 ....	191499	
43	1	1	1	. Kuggjul, 2:an .....	. Gear, 2nd .....	380148	
44	1	1	1	. Kuggjul, 1:an .....	. Gear, 1st .....	380150	
45	2	2	2	. Distansring .....	. Spacer ring .....	380143	
46	1	1	1	. Låsring, tj. = 2,55 .....	. Snap ring, Th. = 2.55 ....	191493	] alt.
	1	1	1	. tj. = 2,65 .....	. Th. = 2.65 ....	191494	
	1	1	1	. tj. = 2,75 .....	. Th. = 2.75 ....	191495	
47	1	1	1	. Synkroniseringskona .....	. Synchronising cone ....	656138	
48	1	1	1	. Kopplingshylsa .....	. Coupling sleeve .....	380142	
49	3	3	3	. Medbringare .....	. Locating key .....	380141	
50	2	2	2	. Fjädderring .....	. Spring ring .....	86713	
51	1	1	1	. Stopphylsa .....	. Stop sleeve .....	380151	
52	1	1	1	. Hastighetsmätardrev .....	. Speedometer gear .....	380159	
53	1	1	1	. Medbringare .....	. Flange .....	653014	
54	1	1	1	. Mutter .....	. Nut .....	950428	
55	1	1	1	. Bricka .....	. Washer .....	906832	
56	1	1		. Skiftaxel, 2-3:an .....	. Shift rail, 2nd and 3rd ....	380240	
57			1	. Skiftaxel, 2-3:an .....	. Shift rail, 2nd and 3rd ....	380120	
58	1	1		. Medbringare .....	. Flange .....	380133	
59	1	1		. Skiftgaffel .....	. Shift fork .....	656537	
60			1	. Skiftgaffel .....	. Shift fork .....	380237	
61	2	2	1	. Skruv .....	. Screw .....	656553	
62	1	1		. Skiftaxel, 1:an och back	. Shift rail, 1st and reverse	380236	
63			1	. Skiftaxel, 1:an och back	. Shift rail, 1st and reverse	380123	
64			1	. Medbringare .....	. Flange .....	380187	
65			1	. Spännstift .....	. Tensioner pin .....	951965	
66	1	1		. Skiftgaffel .....	. Shift fork .....	380132	
67			1	. Skiftgaffel .....	. Shift fork .....	380124	
68	2	2	2	. Medbringartapp .....	. Flange pin .....	656549	
69	1	1	1	. Spännstift .....	. Tensioner pin .....		Se pos. 65. See fig. 65
70	2	2	2	. Kula .....	. Ball .....	67089	
71	2	2	2	. Fjäder .....	. Spring .....	87972	
72			1	. Manövraxel .....	. Operating shaft .....	380107	
73			1	. Tättningsring .....	. Seal ring .....	191918	
74			1	. Returfjäder .....	. Return spring .....	320238	
75			2	. Håvarm .....	. Lever .....	380112	
76			2	. Spännstift .....	. Tensioner pin .....		Se pos. 65. See fig. 65



Grupp Group		4		P 120				VOLVO	
Sida Page		36		Utgåva Issue		3		Reservdelskatalog Parts catalogue	
				Växellåda M 30		M 30 Transmission			
Pos Fig.	Antal Qty.			Benämning	Description	Det. nr Part No.	Anmärkning Notes		
	254200	254240	254248						
77			1	. Skyddskåpa .....	. Protector casing .....	380188-3			
78	1	1	1	. Skyddskåpa .....	. Protector casing .....	380135-4			
79	2	2		. Skruv .....	. Screw .....	950052-1	1)		
	2	2	2	. Skruv .....	. Screw .....	950256-8	2)		
80	2	2		. Kopparpackning .....	. Copper packing .....	190990-2	1)		
81	1	1		. Lock .....	. Cover .....	380373-1	<del>380130-</del>		
82			1	. Lock .....	. Cover .....	380119-8			
83	2	2		. Nit .....	. Rivet .....	952515-5			
84	1	1		. Spärr .....	. Lock .....	380145-3			
85	2	2		. Bricka .....	. Washer .....	18696-5			
86	2	2		. Spärryttare .....	. Lock washer .....	951669-1			
87	1	1		. Fjäder .....	. Spring .....	656544-4			
88	1	1		. Packning .....	. Gasket .....	380161-0			
			1	. Packning .....	. Gasket .....	380332-7			
89	6	6		. Skruv .....	. Bolt .....	921824-9			
90			6	. Skruv .....	. Bolt .....	921821-5			
91	6	6		. Fjäderbricka .....	. Spring washer .....	190819-3			
92			6	. Fjäderbricka .....	. Spring washer .....	951697-2			
93			1	. Axel .....	. Shaft .....	380114-9			
94			2	. Bussning .....	. Bushing .....	380189-1			
95			2	. Hållare .....	. Retainer .....	380118-0			
96			4	. Skruv .....	. Bolt .....	921804-1			
97			4	. Fjäderbricka .....	. Spring washer .....	906988-1			

1. Växellåda t o m tillverkningsnr 166091.  
Skruven har kullrigt huvud.

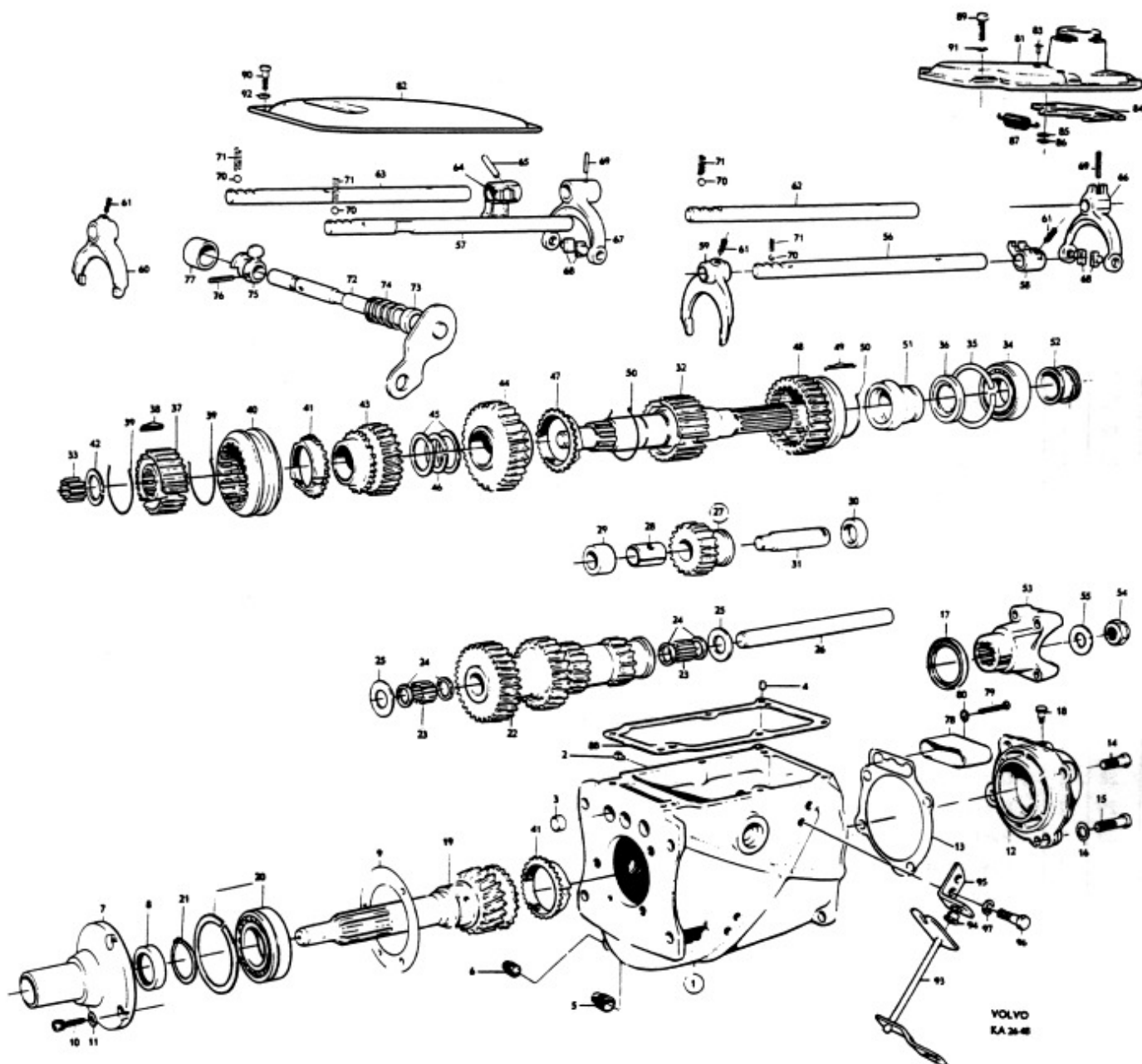
2. Växellåda fr o m tillverkningsnr 166092.  
Skruven har kullrigt försänkt huvud.

1. Transmissions up to serial No 166091. Screws have domed heads.

2. Transmissions w e f serial No 166092. Screws have domed countersink heads.

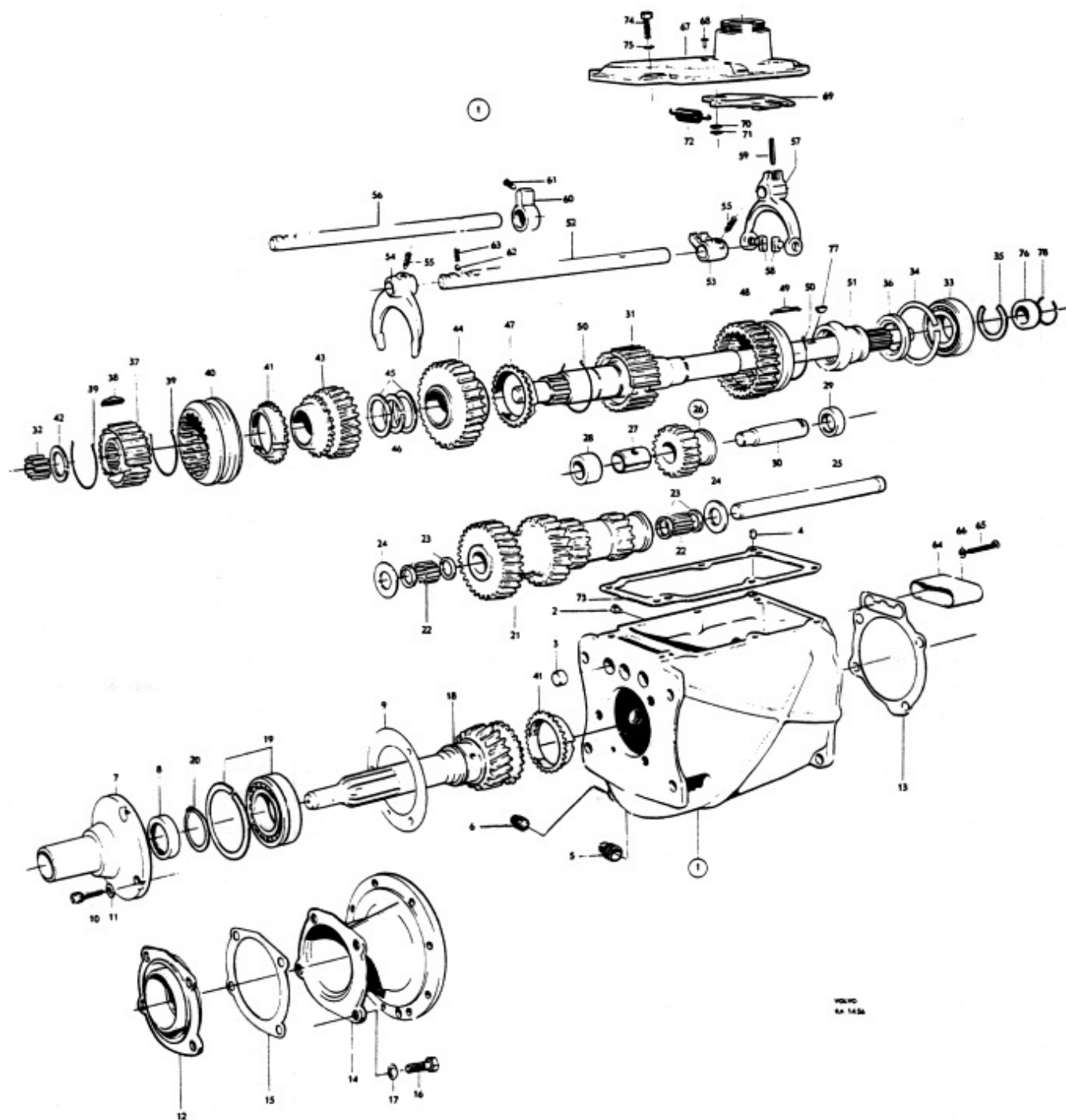
1. Växellåda t o m tillverkningsnr 166091.  
Skruven har kullrigt huvud.
2. Växellåda fr o m tillverkningsnr 166092.  
Skruven har kullrigt försänkt huvud.

1. Transmissions up to serial No 166091. Screws have domed heads.
2. Transmissions w e f serial No 166092. Screws have domed countersink heads.





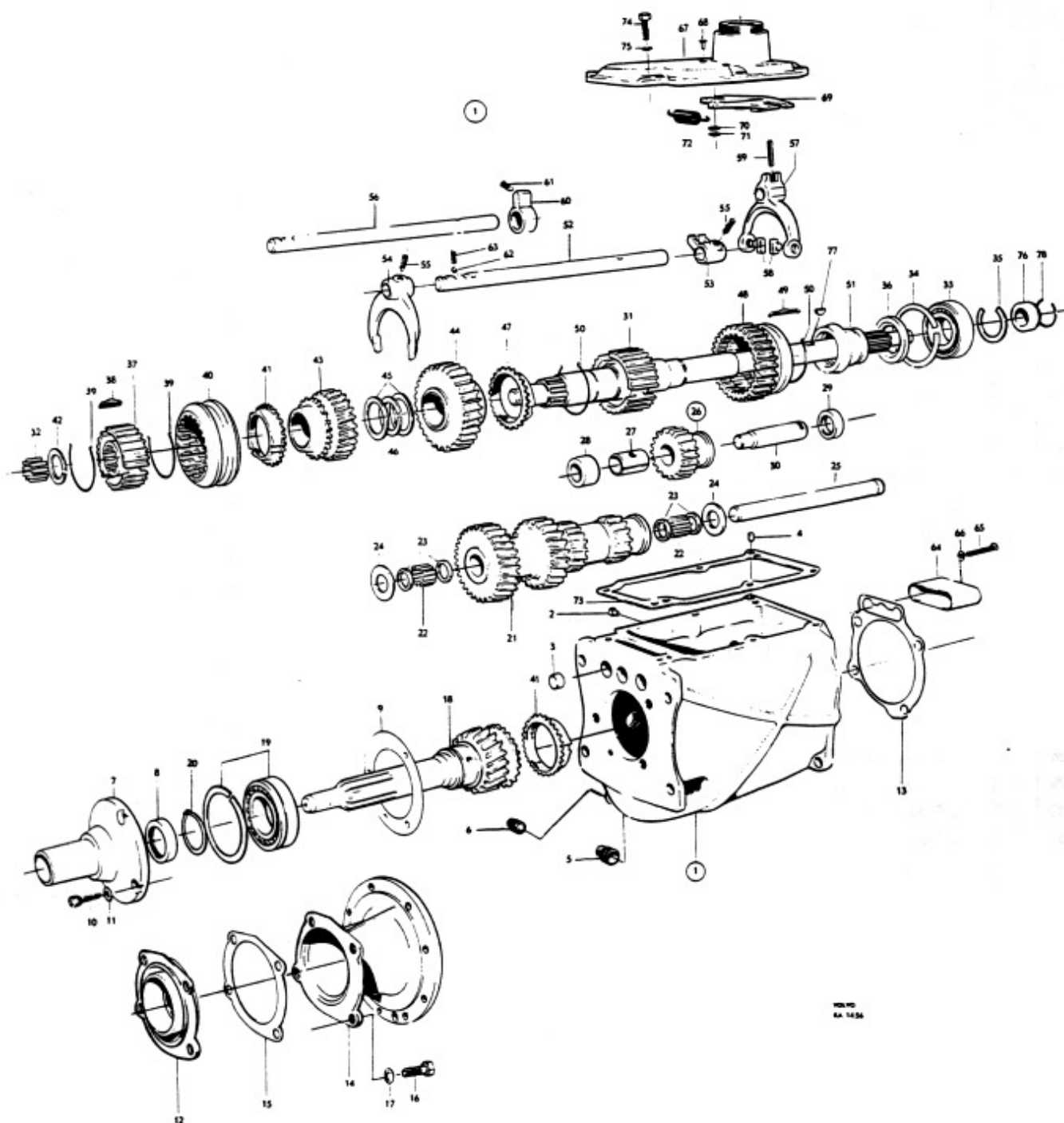
Grupp Group 4		P 120			VOLVO Reservdelskatalog Parts catalogue	
Sida Page	38	Utgåva Issue	3	Växellåda M 31	M 31 Transmission	
Pos Fig.	Antal Qty.	Benämning	Description	Det. nr Part No.	Anmärkning Notes	
	1	Växellåda, kompl. ....	Transmission, cpl. ....	254238-9		
1	1	. Hus, kompl. ....	. Housing, cpl. ....	380228-7		
2	1	. . Lagertapp ....	. . Bearing pin ....	656517-0		
3	3	. . Hattplugg ....	. . Plug ....	191496-9		
4	2	. . Pinne ....	. . Pin ....	191529-7		
5	1	. Propp ....	. Plug ....	952358-0		
6	1	. Propp ....	. Plug ....	951901-8		
7	1	. Lock ....	. Cover ....	380190-9		
8	1	. Tättningsring ....	. Seal ring .... S	191685-7		
9	1	. Packning ....	. Gasket .... S	656505-5		
10	3	. Skruv ....	. Screw ....	956554-0	+91709-	
11	3	. Bricka ....	. Washer ....	61947-8		
12	1	. Lagerhylsa ....	. Bearing cage ....	380182-6		
13	1	. Packning ....	. Gasket .... S	380128-9		
14	1	. Mellanfläns ....	. Spacer flange ....	380183-4		
15	1	. Packning ....	. Gasket .... S	380185-9		
16	4	. Skruv ....	. Bolt ....	921843-9		
17	4	. Lösbricka ....	. Lock washer ....	15005-2	+8651-	
18	1	. Ingående axel ....	. Main drive pinion ....	380136-2		
19	1	. Kullager ....	. Ball bearing ....	11145-0		
20	1	. Låsring, tj. = 2,0 ....	. Lock ring, Th. = 2.0 ....	190737-7	alt.	
	1	. tj. = 2,1 ....	. Th. = 2.1 ....	190814-4		
	1	. tj. = 2,2 ....	. Th. = 2.2 ....	190815-1		
	1	. tj. = 2,3 ....	. Th. = 2.3 ....	191105-6		
21	1	. Kugghjul ....	. Gear ....	380153-7		
22	48	. Rulle ....	. Roller ....	19567-7		
23	4	. Distansring ....	. Spacer ring ....	87176-4		
24	2	. Tryckbricka ....	. Thrust washer ....	656551-9		
25	1	. Mellanaxel ....	. Countershaft ....	380157-8		
26	1	. Backhjul, kompl. ....	. Reverse gear, cpl. ....	656510-5		
27	1	. . Bussning ....	. . Bushing ....	S.E.S.		
28	1	. Distanshylsa ....	. Spacer sleeve ....	380154-5		
29	1	. Distanshylsa ....	. Spacer sleeve ....	380155-2		
30	1	. Axel ....	. Shaft ....	656512-1		
31	1	. Huvudaxel ....	. Main shaft ....	380184-2		
32	14	. Rulle ....	. Roller ....	181120-7	SKF:228718	
33	1	. Kullager ....	. Ball bearing ....	11013-0	SKF:6206	
34	1	. Låsring, tj. = 2,0 ....	. Lock ring, Th. = 2.0 ....	914533-5	alt.	
	1	. tj. = 2,1 ....	. Th. = 2.1 ....	190738-5		
	1	. tj. = 2,2 ....	. Th. = 2.2 ....	190739-3		
35	1	. Låsring, tj. = 2,0 ....	. Lock ring, Th. = 2.0 ....	190684-1	alt.	
	1	. tj. = 2,1 ....	. Th. = 2.1 ....	190685-8		
	1	. tj. = 2,15 ....	. Th. = 2.15 ....	190686-6		
	1	. tj. = 2,25 ....	. Th. = 2.25 ....	190687-4		
	1	. tj. = 2,3 ....	. Th. = 2.3 ....	190688-2		
36	1	. Distansring ....	. Spacer ring ....	380152-9		



Grupp Group 4			P 120		VOLVO Reservdelskatalog Parts catalogue	
Sida Page	40	Utgåva Issue 2	Växellåda M 31		M 31 Transmission	
Pos Fig.	Antal Qty.	Benämning	Description	Det. nr Part No.	Anmärkning Notes	
37	1	. Synkroniseringsnav 2-3an .....	. Synchronizing hub 2nd and 3rd .....	380138		
38	3	. Medbringare .....	. Locating key .....	656514		
39	2	. Fjädderring .....	. Spring clip .....	86713		
40	1	. Kopplingshylsa .....	. Coupling sleeve .....	656518		
41	2	. Synkroniseringskona .....	. Synchronizing cone .....	656138		
42	1	. Låsring, tj. = 2 .....	. Lock ring, Th. = 2 .....	191497		
	1	. tj. = 2,1 .....	. Th. = 2.1 .....	191498	alt.	
	1	. tj. = 2,2 .....	. Th. = 2.2 .....	191499		
43	1	. Kugghjul 2an .....	. Gear 2nd .....	380148		
44	1	. Kugghjul 1an .....	. Gear 1st .....	380150		
45	2	. Distansring .....	. Spacer ring .....	380143		
46	1	. Låsring, tj. = 2,55 .....	. Lock ring, Th. = 2.55 .....	191493		
	1	. tj. = 2,65 .....	. Th. = 2.65 .....	191494	alt.	
	1	. tj. = 2,75 .....	. Th. = 2.75 .....	191495		
47	1	. Synkroniseringskona .....	. Synchronizing cone .....	656138		
48	1	. Kopplingshylsa .....	. Coupling sleeve .....	380142		
49	3	. Medbringare .....	. Locating key .....	380141		
50	2	. Fjädderring .....	. Spring clip .....	86713		
51	1	. Stopphylsa .....	. Stop sleeve .....	380151		
52	1	. Skiftaxel 2-3an .....	. Shift rail 2nd and 3rd .....	380240		
53	1	. Medbringare .....	. Flange .....	380133		
54	1	. Skiftgaffel .....	. Shift fork .....	656537		
55	2	. Skruv .....	. Screw .....	656553		
56	1	. Skiftaxel 1an-back .....	. Shift rail 1st and reverse .....	380236		
57	1	. Skiftgaffel .....	. Shift fork .....	380132		
58	2	. Medbringartapp .....	. Flange pin .....	656549		
59	1	. Spännstift .....	. Tensioner pin .....	951965		
60	1	. Medbringare .....	. Flange .....	380220		
61	1	. Låsskruv .....	. Lock screw .....		Se pos. 55, See fig. 55.	
62	2	. Kula .....	. Ball .....	67089		
63	2	. Fjäder .....	. Spring .....	87972		
64	1	. Skyddskåpa .....	. Protector casing .....	380135		
65	2	. Skruv .....	. Screw .....	950052	1)	
	2	. Skruv .....	. Screw .....	950256	2)	
66	2	. Kopparpackning .....	. Copper packing .....	190990	1)	
67	1	. Lock .....	. Cover .....	380224		
68	2	. Nit .....	. Rivet .....	952515		
69	1	. Spärr .....	. Lock .....	380145		
70	2	. Bricka .....	. Washer .....	18696		
71	2	. Spärryttare .....	. Lock washer .....	951669		
72	1	. Fjäder .....	. Spring .....	656544		
73	1	. Packning .....	. Gasket .....	380161		
74	6	. Skruv .....	. Screw .....	921824		
75	6	. Fjäderbricka .....	. Spring washer .....	190819		
76	1	. Kam .....	. Cam .....	380221		
77	1	. Kil .....	. Key .....	191882		
78	1	. Låsring .....	. Lock ring .....	380222		

1. Växellåda t.o.m. tillverkningsnr 166091. Skruven har kullrigt huvud.
2. Växellåda fr.o.m. tillverkningsnr 166092. Skruven har kullrigt försänkt huvud.

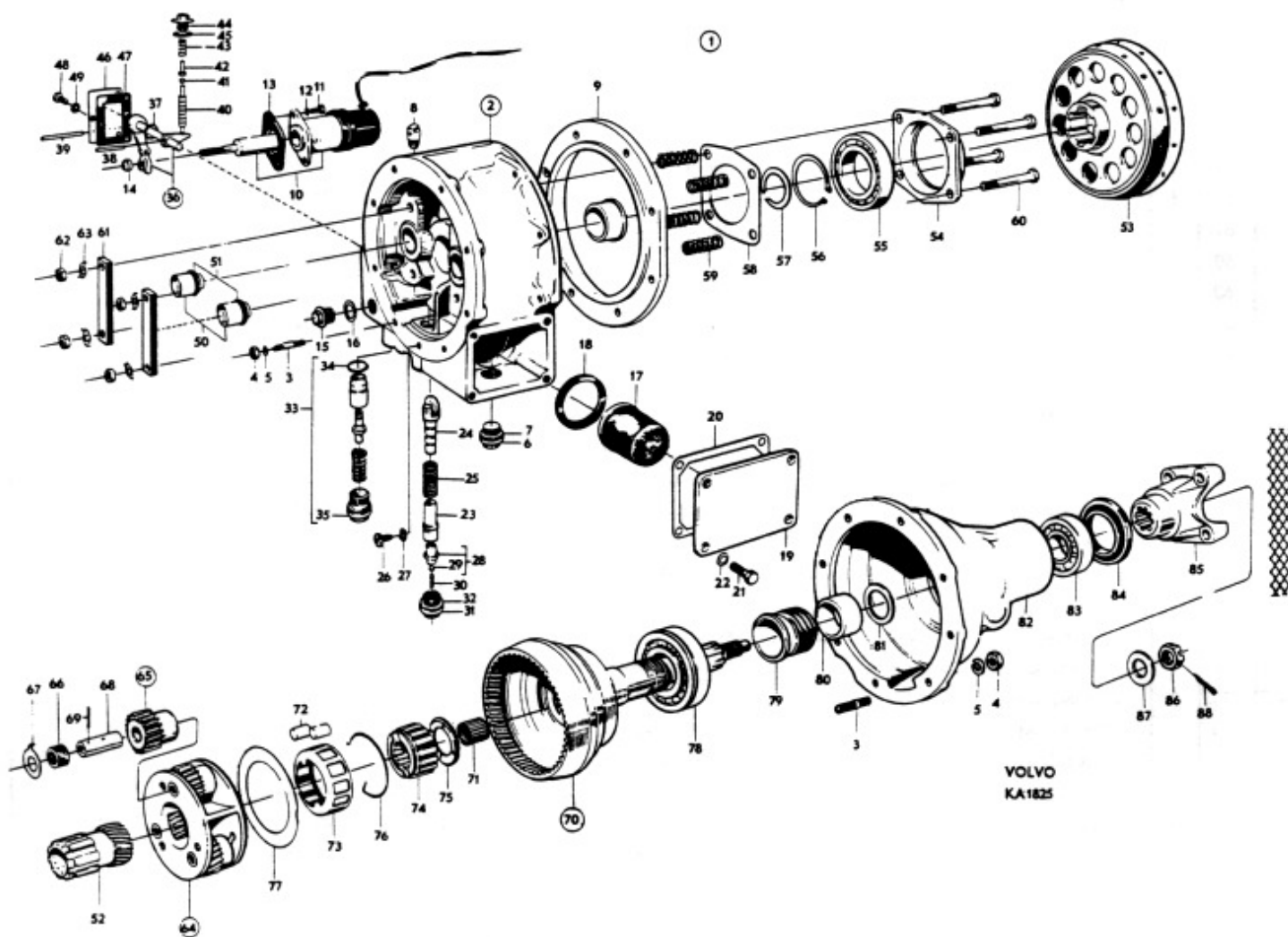
1. Up to serial No. 166091. Screws have domed heads.
2. W.e.f. serial No. 166092. Screws have domed countersink heads.



Grupp Group 4		P 120			VOLVO Reservdelskatalog Parts catalogue
Sida Page 42	Utgåva Issue 3	Överväxel		Overdrive	
Pos Fig.	Antal Qty.	Benämning	Description	Det. nr Part No.	Anmärkning Notes
1	1	Överväxel, kompl. ....	Overdrive, cpl. ....	254246-2	
2	1	. Hus, kompl. ....	. Housing, cpl. ....	380250-1	
3	1	. . Pinnskruv ....	. . Stud ....	380297-2	I = 26
	7	. . Pinnskruv ....	. . Stud ....	380294-9	I = 30
	2	. . Pinnskruv ....	. . Stud ....	380296-4	I = 36
	6	. . Pinnskruv ....	. . Stud ....	380293-1	I = 40
4	16	. Mutter ....	. Nut ....	921780-3	
5	16	. Fjäderbricka ....	. Spring washer ....	906988-1	
6	1	. Propp ....	. Plug ....	380282-4	
7	1	. Kopparpackning ....	. Copper packing ....	18820-1	
8	1	. Luftningsnippel ....	. Air-venting nipple ....	380260-0	
9	1	. Bromstrumma ....	. Brake drum ....	380258-4	
10	1	. Solenoid ....	. Solenoid ....	663961-1	1) 63535.
11	2	. Skruv ....	. Screw ....	380301-2	
12	2	. Låsbricka ....	. Lock washer ....	951693-1	
13	1	. Packning ....	. Packing ....	308351-7	
14	1	. Justermutter ....	. Adjuster nut ....	380286-5	
15	1	. Propp ....	. Plug ....	380283-2	
16	1	. Fiberpackning ....	. Fiber packing ....	380292-3	
17	1	. Oljesil ....	. Oil strainer ....	380274-1	
18	1	. Packning ....	. Gasket ....	380280-8	
19	1	. Lock ....	. Cover ....	380276-6	
20	1	. Packning ....	. Gasket ....	380277-4	
21	4	. Skruv ....	. Screw ....	955638-2	
22	4	. Låsbricka ....	. Lock washer ....	951696-4	
23	1	. Hylsa ....	. Sleeve ....	380270-9	
24	1	. Kolv ....	. Plunger ....	380243-6	
25	1	. Fjäder ....	. Spring ....	380255-0	
26	1	. Låsskruv ....	. Lock screw ....	380263-4	
27	1	. Låsbricka ....	. Lock washer ....	906988-1	
28	1	. Hylsa, kompl. ....	. Sleeve, cpl. ....	380262-6	
29	1	. . Kula ....	. . Ball ....	190611-4	
30	1	. Fjäder ....	. Spring ....	380254-3	
31	1	. Propp ....	. Plug ....	380278-2	
32	1	. Kopparpackning ....	. Copper packing ....	18820-1	
33	1	. Reducerventil, kompl. ....	. Reduction valve, cpl. ....	380347-5	380252, 380267, 380265
34	1	. . Gummiring ....	. . Rubber ring ....	380298-0	
35	1	. . Kopparpackning ....	. . Copper packing ....	18820-1	
36	1	. Håvarm, kompl. ....	. Lever, cpl. ....	380249-3	
37	1	. . Gummiring ....	. . Rubber ring ....	380291-5	
38	1	. . Låspinne ....	. . Lock pin ....	380320-2	I = 5/8"
39	1	. . Låspinne ....	. . Lock pin ....	380324-4	I = 3/4"
40	1	. Manöverventil ....	. Operating valve ....	380261-8	
41	1	. Kula ....	. Ball ....	67089-3	
42	1	. Tapp ....	. Pin ....	380253-5	
43	1	. Fjäder ....	. Spring ....		Se pos. 30. See fig. 30.
44	1	. Propp ....	. Plug ....	380284-0	
45	1	. Kopparpackning ....	. Copper packing ....	380290-7	

1. Lucas 765 3 AO 6 v.

1. Lucas 765-3-AO 6 v.



VOLVO  
KA1825

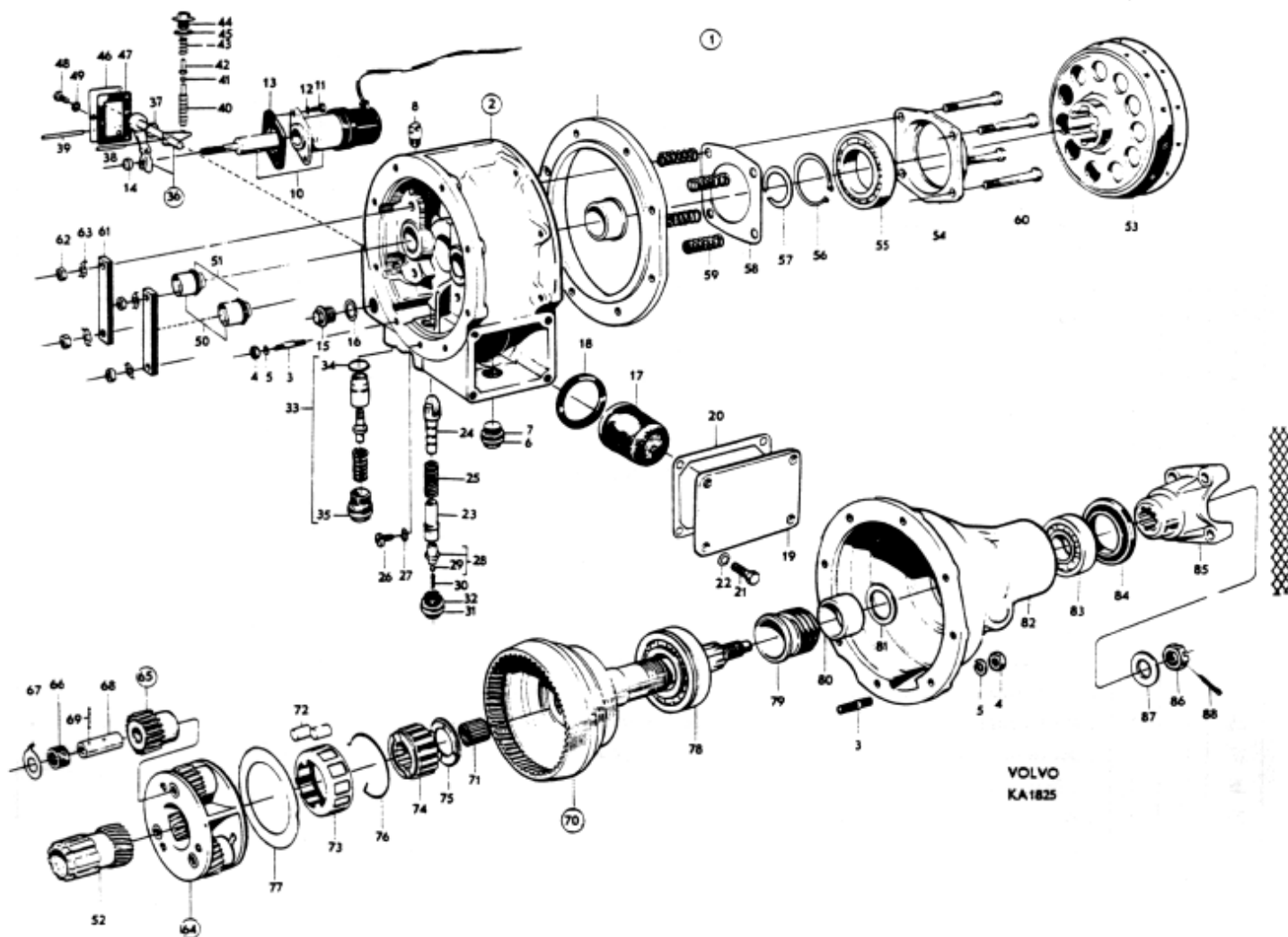


Grupp Group		4		P 120		VOLVO	
Sida Page		44		Utgåva Issue		2	
		Övertvåxel		Overdrive		Reservdelskatalog Parts catalogue	
Pos Fig.	Antal Qty.	Benämning		Description		Det. nr Part No.	Anmärkning Notes
46	1	. Lock .....		. Cover .....		380281	1) Sats. Set.
47	1	. Packning .....		. Gasket .....		380356	
48	3	. Skruv .....		. Screw .....		380302	
49	3	. Låsbricka .....		. Lock washer .....		951693	
50	2	. Kolv .....		. Plunger .....		380275	
51	2	. Gumming .....		. Rubber ring .....		380299	
52	1	. Solhjul .....		. Sun wheel .....		380244	
53	1	. Kopplingslamell .....		. Clutch disk .....		380246	
54	1	. Lagerhållare .....		. Bearing retainer .....		380268	
55	1	. Kullager .....		. Ball bearing .....		380307	
56	1	. Låsring .....		. Snap ring .....		380300	
57	1	. Låsring .....		. Snap ring .....		380271	
58	1	. Låsplatta .....		. Lock plate .....		380279	
59	1	. Fjäder .....		. Spring .....		380285	
60	4	. Skruv .....		. Screw .....		380273	
61	2	. Tryckplatta .....		. Pressure plate .....		380269	
62	4	. Mutter .....		. Nut .....		921780	
63	4	. Låsbricka .....		. Lock washer .....		380303	
64	1	. Planethjul, kompl. ....		. Planetary gear, cpl. ....		380245	
65	1	. . Planethjulsats, kompl. ...		. . Planetary gear set, cpl. ...		380317	
	3	. . . Kugghjul .....		. . . Gear .....		S.E.S.	
66	6	. . . Nålager .....		. . . Needle bearing .....		380308	
67	6	. . Tryckbricka .....		. . Thrust washer .....		380319	
68	3	. . Logertapp .....		. . Bearing pin .....		380318	
69	3	. . Låspinne .....		. . Lock pin .....		380320	
70	1	. Axel, kompl. ....		. Shaft, cpl. ....		380242	
71	1	. . Nålager .....		. . Needle bearing .....		380308	
72	1	. Rullrats .....		. Set of rollers .....		380248	
73	1	. Hållare .....		. Retainer .....		380259	
74	1	. Innerring .....		. Bearing cone .....		380272	
75	1	. Tryckbricka .....		. Thrust washer .....		380256	
76	1	. Fjäderring .....		. Spring ring .....		380257	
77	1	. Låsskriva .....		. Lock disk .....		380264	
78	1	. Kullager .....		. Ball bearing .....		380306	SKF: RL59 5 kugg. 5 teeth.
79	1	. Hastighetsmätardrev .....		. Speedometer gear .....		380225	
80	1	. Distanshylsa .....		. Spacer sleeve .....		380287	
81	erf	. Distansbricka, tj. = 0,0090"		. Spacer washer, Th. = 0,0090" ...		380288	
	erf	tj. = 0,0095"		Th. = 0,0095" ...		380333	SKF: RL57
	erf	tj. = 0,1000"		Th. = 0,1000" ...		380334	
	erf	tj. = 0,1050"		Th. = 0,1050" ...		380348	
82	1	. Hus, bakre .....		. Housing, rear .....		380251	
83	1	. Kullager .....		. Ball bearing .....		181063	
84	1	. Tättningsring .....		. Seal ring .....		380295	
85	1	. Medbringare .....		. Companion flange .....		662297	
86	1	. Mutter .....		. Nut .....		380309	
87	1	. Bricka .....		. Washer .....		380310	
88	1	. Saxpinne .....		. Cotter pin .....		907848	

1. 380285 består av 4 st.

1. 380285 consists of 4 pcs.





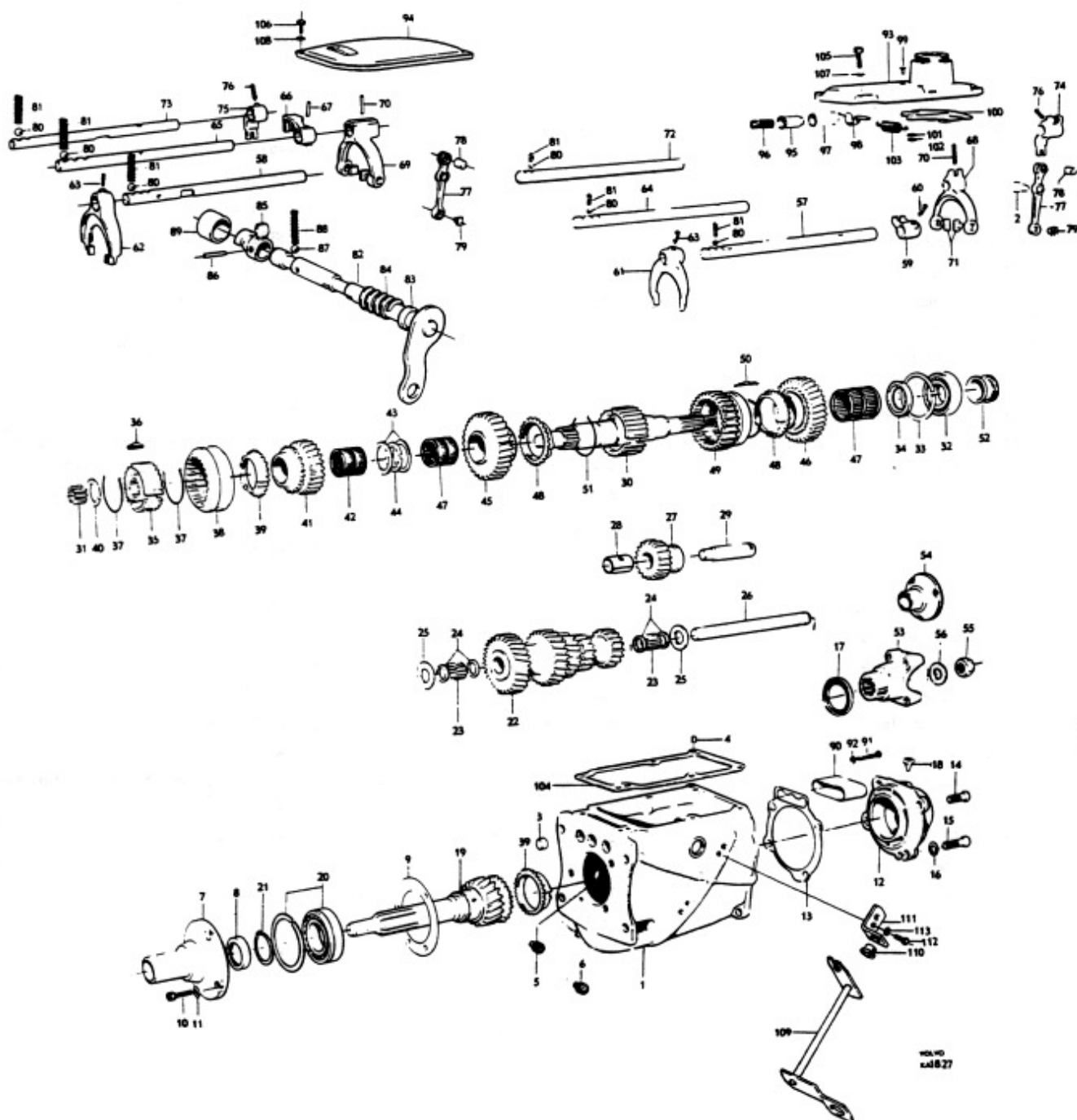
Grupp Group		4		P 120		VOLVO	
Sida Page		46		Utgåva Issue		3	
				Växellåda M 40		M 40 Transmission	
						Reservdelskatalog Parts catalogue	
Pos Fig.	Antal Qty.		Benämning	Description	Del. nr Part No.	Anmärkning Notes	
	254306	254307					
	1		Växellåda, kompl. ....	Transmission, cpl. ....	254306-4	1) <del>254199-</del>	
		1	Växellåda, kompl. ....	Transmission, cpl. ....	254307-2	2) <del>254201-</del>	
1	1		. Hus, kompl. ....	. Housing, cpl. ....	380329-3		
		1	. Hus, kompl. ....	. Housing, cpl. ....	380162-8		
2	1	1	. . Lagertapp ....	. . Bearing pin ....	656517-0		
3	3	3	. . Hattplugg ....	. . Plug ....	191496-9		
4	2	2	. . Pinne ....	. . Pin ....	191529-7		
5	1	1	. Propp ....	. Plug ....	952358-0		
6	1	1	. Propp ....	. Plug ....	951901-8		
7	1	1	. Lock ....	. Cover ....	380190-9		
8	1	1	. Tättningsring ....	. Seal ring ....S	191685-7		
9	1	1	. Packning ....	. Gasket ....S	656505-5		
10	3	3	. Skruv ....	. Screw ....	956554-0		
11	3	3	. Bricka ....	. Washer ....	61947-8		
12	1	1	. Lock ....	. Cover ....	380127-1		
13	1	1	. Packning ....	. Gasket ....S	380128-9		
14	3	3	. Skruv ....	. Bolt ....	921840-5	l = 3/4"	
15	1	1	. Skruv ....	. Bolt ....	102045-2	l = 1 1/8"	
16	4	4	. Kopparbricka ....	. Copper washer ....	18651-0		
17	1	1	. Tättningsring ....	. Seal ring ....S	19933-1		
18	1	1	. Luftningsnippel ....	. Air-venting nipple ....	380211-3		
19	1	1	. Ingående axel ....	. Main drive pinion ....	380136-2		
20	1	1	. Kullager ....	. Ball bearing ....	11145-0	SKF-6207 NR	
21	1	1	. Låsring, tj. = 2,0 ....	. Snap ring, Th. = 2.0 ....	190737-7	alt.	
	1	1	. . . . . tj. = 2,1 ....	. . . . . Th. = 2.1 ....	190814-4		
	1	1	. . . . . tj. = 2,2 ....	. . . . . Th. = 2.2 ....	190815-1		
	1	1	. . . . . tj. = 2,3 ....	. . . . . Th. = 2.3 ....	191105-6		
22	1	1	. Kugghjul ....	. Gear ....	380172-7		
23	48	48	. Rulle ....	. Roller ....	19567-7		
24	4	4	. Distansring ....	. Spacer ring ....	87176-4		
25	2	2	. Tryckbricka ....	. Thrust washer ....	656551-9		
26	1	1	. Mellanaxel ....	. Countershaft ....	380157-8		
27	1	1	. Backhjul, kompl. ....	. Reverse gear, cpl. ....	656510-5		
28	1	1	. . Bussning ....	. . Bushing ....	S.E.S.		
29	1	1	. Axel ....	. Shaft ....	656512-1		
30	1	1	. Huvudaxel ....	. Main shaft ....	380137-0		
31	14	14	. Rulle ....	. Roller ....	181120-7		
32	1	1	. Kullager ....	. Ball bearing ....	11013-0	SKF-6206	
33	1	1	. Låsring, tj. = 2,0 ....	. Snap ring, Th. = 2.0 ....	914533-5	alt.	
	1	1	. . . . . tj. = 2,1 ....	. . . . . Th. = 2.1 ....	190738-5		
	1	1	. . . . . tj. = 2,2 ....	. . . . . Th. = 2.2 ....	190739-3		
34	1	1	. Distansring ....	. Spacer ring ....	380175-0		
35	1	1	. Synkroniseringsnav 3-4:an ....	. Synchronising hub, 3rd and 4th	380138-8		
36	3	3	. Medbringare ....	. Locating key ....	656514-7		
37	2	2	. Fjädderring ....	. Spring clip ....	86713-5		
38	1	1	. Kopplingshylsa ....	. Coupling sleeve ....	656518-8		

1. Golvväxel.  
2. Rattväxel.

1. Floor shift.  
2. Steering wheel shift.

1. Golvväxel.  
2. Rattväxel.

1. Floor shift.  
2. Steering wheel shift.



Grupp Group		4		P 120		VOLVO	
Sida Page		Utgåva Issue		Växellåda M 40		Reservdelskatalog Parts catalogue	
48		3		M 40 Transmission			
Pos Fig.	Antal Qty.		Benämning	Description	Det. nr Part No.	Anmärkning Notes	
	254306	254307					
39	2	2	. Synkroniseringskona .....	. Synchronising cone .....	656138-5		
40	1	1	. Låsring, tj. = 2,0 .....	. Snap ring, Th. = 2.0 .....	191497-7	] alt.	
	1	1	tj. = 2,1 .....	Th. = 2.1 .....	191498-5		
	1	1	tj. = 2,2 .....	Th. = 2.2 .....	191499-3		
41	1	1	. Kugghjul, 3:an .....	. Gear, 3rd .....	380140-4		1)
	1		. Kugghjul, 3:an .....	. Gear, 3rd .....	380216-2	2)	
42	1		. Nållager .....	. Needle bearing .....	181331-0	2)	
43	2	2	. Distansring .....	. Spacer ring .....	380143-8		
44	1	1	. Låsring, tj. = 2,55 .....	. Snap ring, Th. = 2.55 .....	191493-6	] alt.	
	1	1	tj. = 2,65 .....	Th. = 2.65 .....	191494-4		
	1	1	tj. = 2,75 .....	Th. = 2.75 .....	191495-1		
45	1	1	. Kugghjul, 2:an .....	. Gear, 2nd .....	380174-3		1)
	1		. Kugghjul, 2:an .....	. Gear, 2nd .....	380218-8	2)	
46	1	1	. Kugghjul, 1:an .....	. Gear, 1st .....	380150-3	1)	
	1		. Kugghjul, 1:an .....	. Gear, 1st .....	380217-0	2)	
47	1		. Nållager .....	. Needle bearing .....	181330-2	2)	
48	2	2	. Synkroniseringskona .....	. Synchronising cone .....		Se pos 39. See fig. 39.	
49	1	1	. Kopplingshylsa .....	. Coupling sleeve .....	380142-0		
50	3	3	. Medbringare .....	. Locating key .....	380141-2		
51	2	2	. Fjäddering .....	. Spring clip .....		Se pos 37. See fig. 37.	
52	1	1	. Hastighetsmätardrev .....	. Speedometer gear .....	380159-4	5 kugg. 5 teeth.	
53	1	1	. Medbringare .....	. Flange .....		[Se sida 24, 30. [See page 24, 30	
54	1	1	. Medbringare .....	. Flange .....	87614-4	3)	
55	1	1	. Mutter .....	. Nut .....	950428-3		
56	1	1	. Bricka .....	. Washer .....	906832-1		
57	1		. Skiftaxel, 3-4:an .....	. Shift rail, 3rd and 4th .....	380240-2		
58		1	. Skiftaxel, 3-4:an .....	. Shift rail, 3rd and 4th .....	380120-6		
59	1		. Medbringare .....	. Flange .....	380133-9		
60	1		. Låsskruv .....	. Lock screw .....	656553-7		
61	1		. Skiftgaffel .....	. Shift fork .....	656537-8		
62		1	. Skiftgaffel .....	. Shift fork .....	380237-8		
63	1		. Låsskruv .....	. Lock screw .....		Se pos 60. See fig. 60.	
64	1		. Skiftaxel, 1-2:an .....	. Shift rail, 1st and 2nd .....	380131-3		
65		1	. Skiftaxel, 1-2:an .....	. Shift rail, 1st and 2nd .....	380122-2		
66		1	. Medbringare .....	. Flange .....	380113-1		
67		1	. Spännstift .....	. Tensioner pin .....	951965-3		
68	1		. Skiftgaffel .....	. Shift fork .....	380132-1		
69		1	. Skiftgaffel .....	. Shift fork .....	380124-8		
70	1	1	. Spännstift .....	. Tensioner pin .....		Se pos 67. See fig. 67.	
71	2	2	. Medbringartapp .....	. Flange pin .....	656549-3		
72	1		. Skiftaxel, backväxel .....	. Shift rail, reverse .....	380231-1		
73		1	. Skiftaxel, backväxel .....	. Shift rail, reverse .....	380121-4		
74	1		. Skiftgaffel .....	. Shift fork .....	380134-7		
75		1	. Skiftgaffel .....	. Shift fork .....	380134-7	<del>380125-</del>	
76	1	1	. Låsskruv .....	. Lock screw .....		Se pos 60. See fig. 60.	
77	1	1	. Hävarm, kmpl. ....	. Lever, cpl. ....	656539-4		
78	1	1	. Pinne .....	. Pin .....	950542-1		

1. För växellåda märkt 254199 eller 254201.

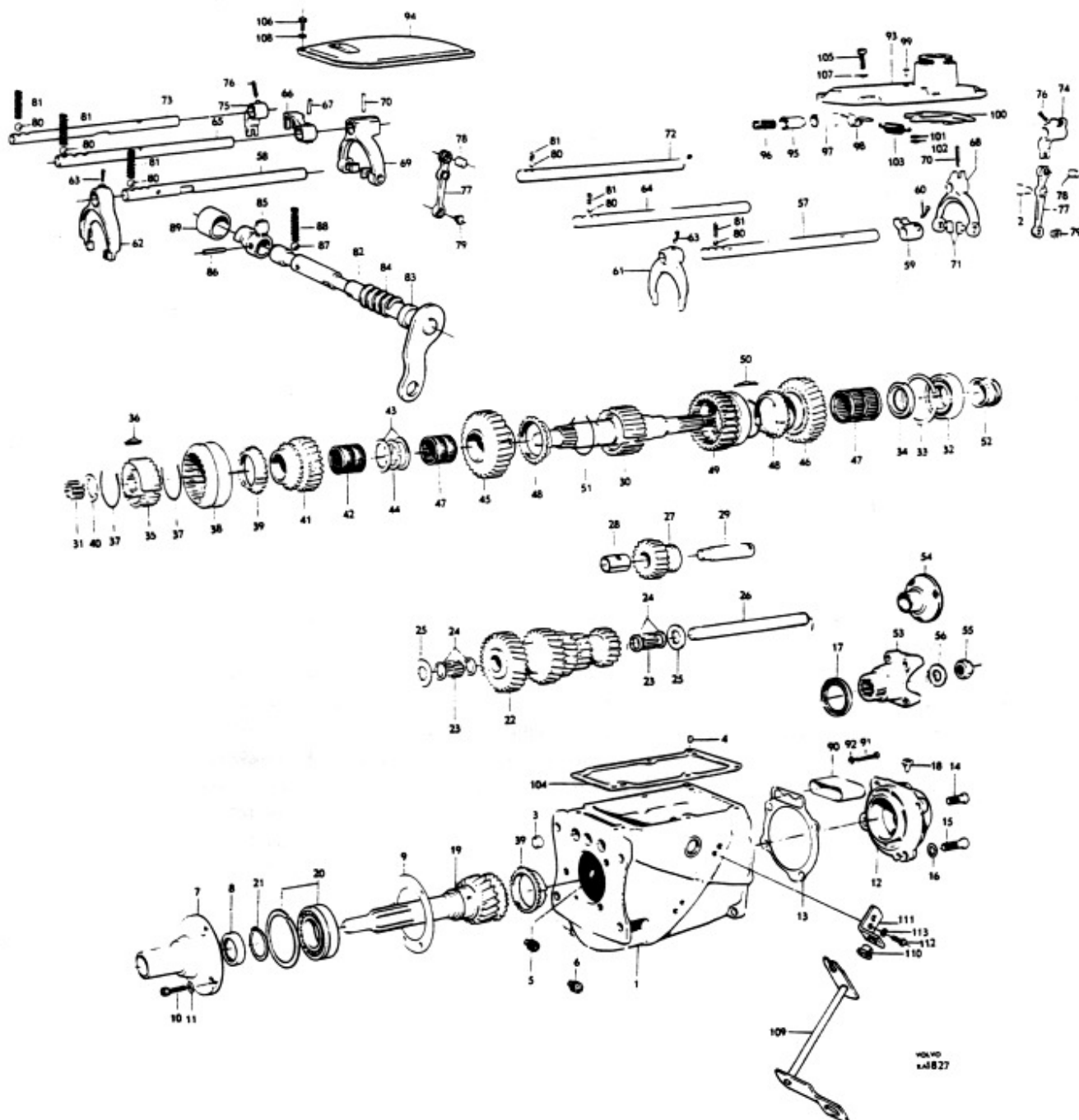
2. För växellåda märkt 254294.

3. Densamma som på P 110. Förekommer endast på ett visst antal fordon inom USA-marknaden. Se vidare sida 52.

1. For transmissions marked 254199 or 254201.

2. For transmissions marked 254294.

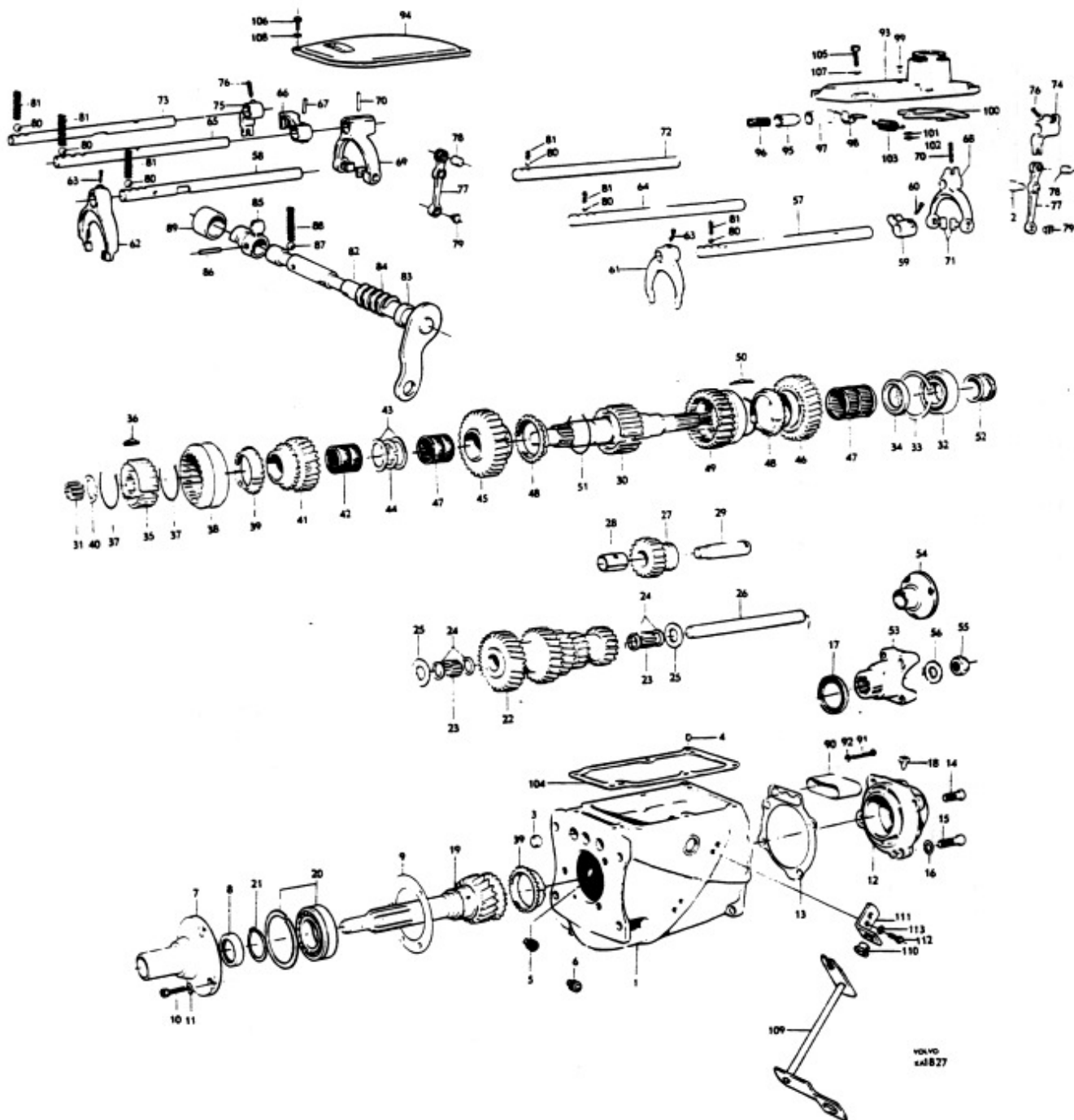
3. Identical as fitted to P 110. Only appears on a certain number of chassis operating on the United States market. See page 52.



Grupp Group 4			P 120			VOLVO Reservdelskatalog Parts catalogue	
Sida Page 50	Utgåva Issue 3		Växellåda M40		M40 Transmission		
Pos Fig.	Antal Qty.		Benämning	Description	Det. nr Part No.	Anmärkning Notes	
	254306	254307					
79	1	1	. Medbringartapp .....	. Flange pin .....		Se pos 71, See fig. 71.	
80	3	3	. Kula .....	. Ball .....	67089-3		
81	3	3	. Fjäder .....	. Spring .....	87972-6		
82		1	. Manöveraxel .....	. Operating shaft .....	380107-3		
83		1	. Tättningsring .....	. Seal ring .....	191918-2		
84		1	. Returfjäder .....	. Return spring .....	380238-6		
85		2	. Hävarm .....	. Lever .....	380112-3	Se pos 67, See fig. 67.	
86		2	. Spännstift .....	. Tensioner pin .....			
87		1	. Kula .....	. Ball .....	61177-2		
88		1	. Fjäder .....	. Spring .....	380239-4		
89		1	. Skyddskåpa .....	. Protector casing .....	380188-3		
90	1	1	. Skyddskåpa .....	. Protector casing .....	380135-4		
91	2		. Skruv .....	. Screw .....	950052-1	1)	
	2	2	. Skruv .....	. Screw .....	950256-8		
92	2		. Kopparpackning .....	. Copper packing .....	190990-2	1)	
93	1		. Lock .....	. Cover .....	380373-1		
94		1	. Lock .....	. Cover .....	380119-8		
95	1		. Spärrtapp .....	. Lock pin .....	656575-8		
96	1		. Fjäder .....	. Spring .....	656576-5		
97	1		. Bussning .....	. Bushing .....	656574-1		
98	1		. Överfall .....	. Cap .....	656547-7		
99	2		. Nit .....	. Rivet .....	952517-1		
100	1		. Spärrplatta .....	. Lock plate .....	656542-8		
101	2		. Bricka .....	. Washer .....	18696-5		
102	2		. Spärryttare .....	. Lock washer .....	951669-1		
103	1		. Fjäder .....	. Spring .....	656544-2		
104	1		. Packning .....	. Gasket .....	380161-0		
		1	. Packning .....	. Gasket .....	380332-7		
105	6		. Skruv .....	. Bolt .....	921824-9		
106		6	. Skruv .....	. Bolt .....	921821-5		
107	6		. Fjäderbricka .....	. Spring washer .....	190819-3		
108		6	. Fjäderbricka .....	. Spring washer .....	951697-2		
109		1	. Axel .....	. Shaft .....	380114-9		
110		2	. Bussning .....	. Bushing .....	380189-1		
111		2	. Hållare .....	. Retainer .....	380118-0		
112		4	. Skruv .....	. Bolt .....	921804-1		
113		4	. Fjäderbricka .....	. Spring washer .....	906988-1		

1. Växellåda t.o.m. tillverkningsnr 166091. Skruven har kullrigt huvud.  
2. Växellåda fr.o.m. tillverkningsnr 166092. Skruven har kullrigt försänkt huvud.

1. Up to transmission serial No. 166091. Screws have domed heads.  
2. W.e.f. transmission serial No. 166092. Screws have domed countersink heads.





Grupp Group					4		P 120			VOLVO Reservdelskatalog Parts catalogue	
Sida Page		52		Utgåva Issue		3		Kardanaxel		Propeller shafts	
Pos Fig.	Antal - Qty.				Benämning	Description	Det. nr Part No.	Anmärkning Notes			
	653051	656794	662344	662981							
1	1				Kardanaxel, främre, kompl. ....	Propeller shaft, forward, cpl. ....	653051-3	1)			
		1			Kardanaxel, främre, kompl. ....	Propeller shaft, forward, cpl. ....	656794-5	2)			
			1		Kardanaxel, främre, kompl. ....	Propeller shaft, forward, cpl. ....	662344-1	3)			
					. Detaljer se sida 56	. Components, see page 56					
2				1	Kardanaxel, främre, kompl. ....	Propeller shaft, forward, cpl. ....	662981-0	4)			
3	1	1	1		Smörjnippl .....	Lubricating nipple .....	180007-7				
4	2	2	2		Krampa .....	U-bolt .....	190424-2				
5	4	4	4		Mutter .....	Nut .....	921781-1				
6	4	4	4		Fjäderbricka .....	Spring washer .....	906990-7				
7	1	1	1		Hållare .....	Retainer .....	653233-7	5)			
8	1	1	1		Hållare .....	Retainer .....	658516-0	6)			
9				1	Hållare .....	Retainer .....	662493-6				
10	2	2	2		Gummikudde .....	Rubber cushion .....	653192-5	5)			
11	2	2	2	2	Gummikudde .....	Rubber cushion .....	658653-1	6)			
12	1	1	1		Returfjäder .....	Return spring .....	653925-8	5)			
	1	1	1		Returfjäder .....	Return spring .....	661103-2	7)			
13	1	1	1		Skruv .....	Screw .....	190953-0				
14	1	1	1		Kullager .....	Ball bearing .....	181252-8	SKF: 23G-88107			
				1	Kullager .....	Ball bearing .....	181261-9	SKF: 24G-88506			
15	1	1	1		Stänkskydd .....	Splash protector .....	666226-6	<del>653219-</del>			
				1	Stänkskydd .....	Splash protector .....	86443-9				
16	1	1	1		Tryckbricka .....	Thrust washer .....	190426-7				
17	1	1	1		Låsbricka .....	Lock washer .....	190427-5				
18	1	1	1		Korkpackning .....	Cork packing .....	15550-7				
19	1	1	1		Bricka .....	Washer .....	190425-9				
20	1	1	1		Mutter .....	Nut .....	190428-3				
21				1	Medbringare .....	Companion flange .....	86460-3	8)			
				1	Medbringare .....	Companion flange .....	656828-1	9)			
22				1	Skruv .....	Bolt .....	921659-9	5)			
23				1	Fjäderbricka .....	Spring washer .....	906994-9				
24				1	Bricka .....	Washer .....	120065-8				

1. För H6 växellåda.

2. För M4, M30 och M40 växellådor.

3. För M31 växellåda.

4. Endast för ett visst antal fordon inom USA marknaden. Detta utförande igenkänns på att växellåda och kardanaxlar är försedda med runda medbringare och bakaxel med rektangulär medbringare. M40 växellåda.

5. T.o.m. chassi nr 19225 utom nr 18992-18993, 19018-19044, 19046-19051, 19080-19087, 19089-19221, 19224.

6. Fr.o.m. chassi nr 19226 samt nr 18992-18993, 19018-19044, 19046-19051, 19080-19087, 19089-19221, 19224.

7. Fr.o.m. chassi nr 27498.

8. För kardanaxel med mått A = 32 13/32". Se anm. 2 sida 54.

9. För kardanaxel med mått A = 32 3/4". Se anm. 2 sida 54.

1. For H6 transmission.

2. For M4, M30 and M40 transmissions.

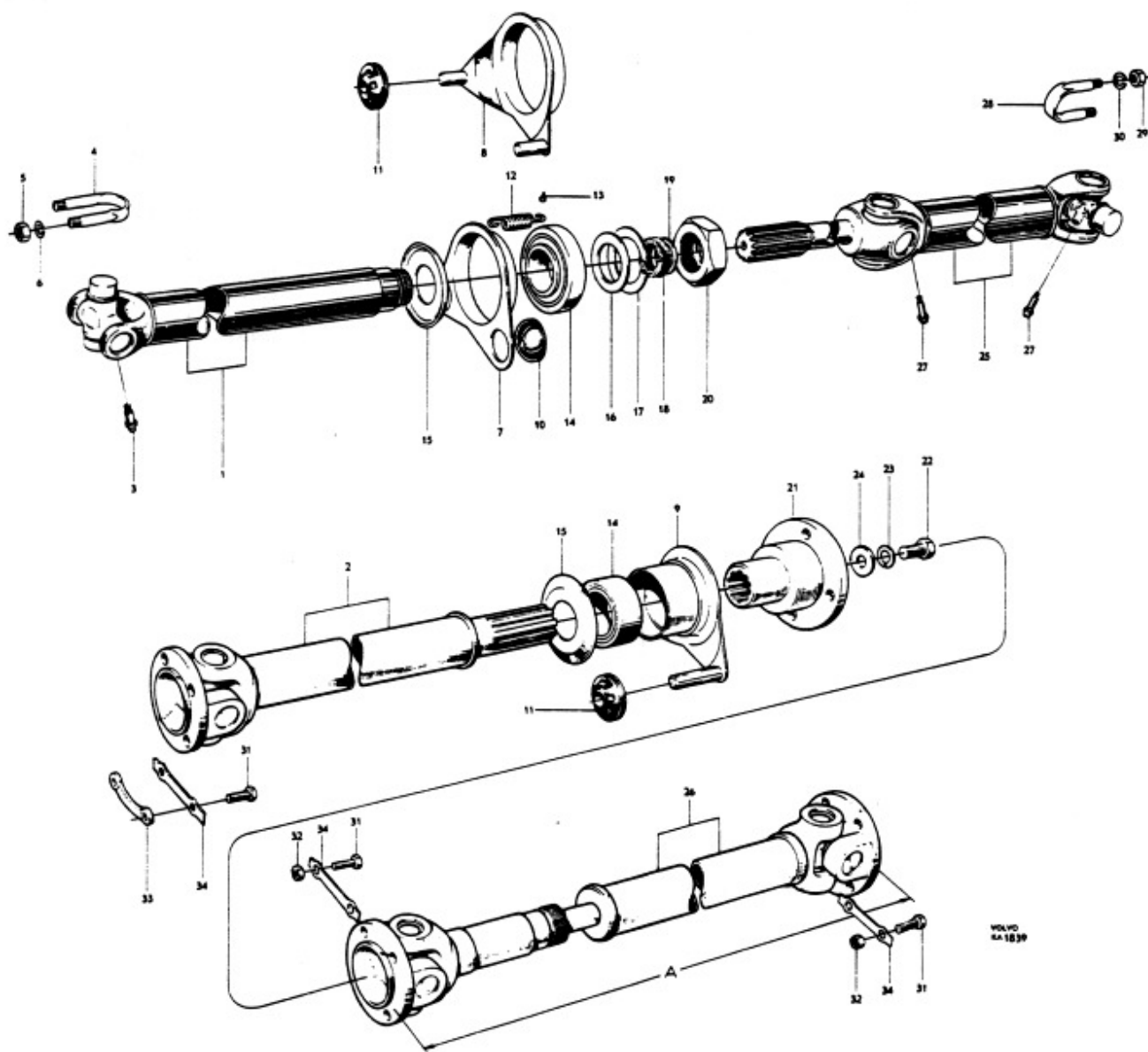
3. For M31 transmission.

4. Only fitted to a certain number of vehicles operating on the United States market. This model is recognized by the fact that the transmission and propeller shaft are fitted with round companion flanges and the rear axle has a rectangular companion flange. M40 transmission.

5. W.e.f. chassis No. 27498.

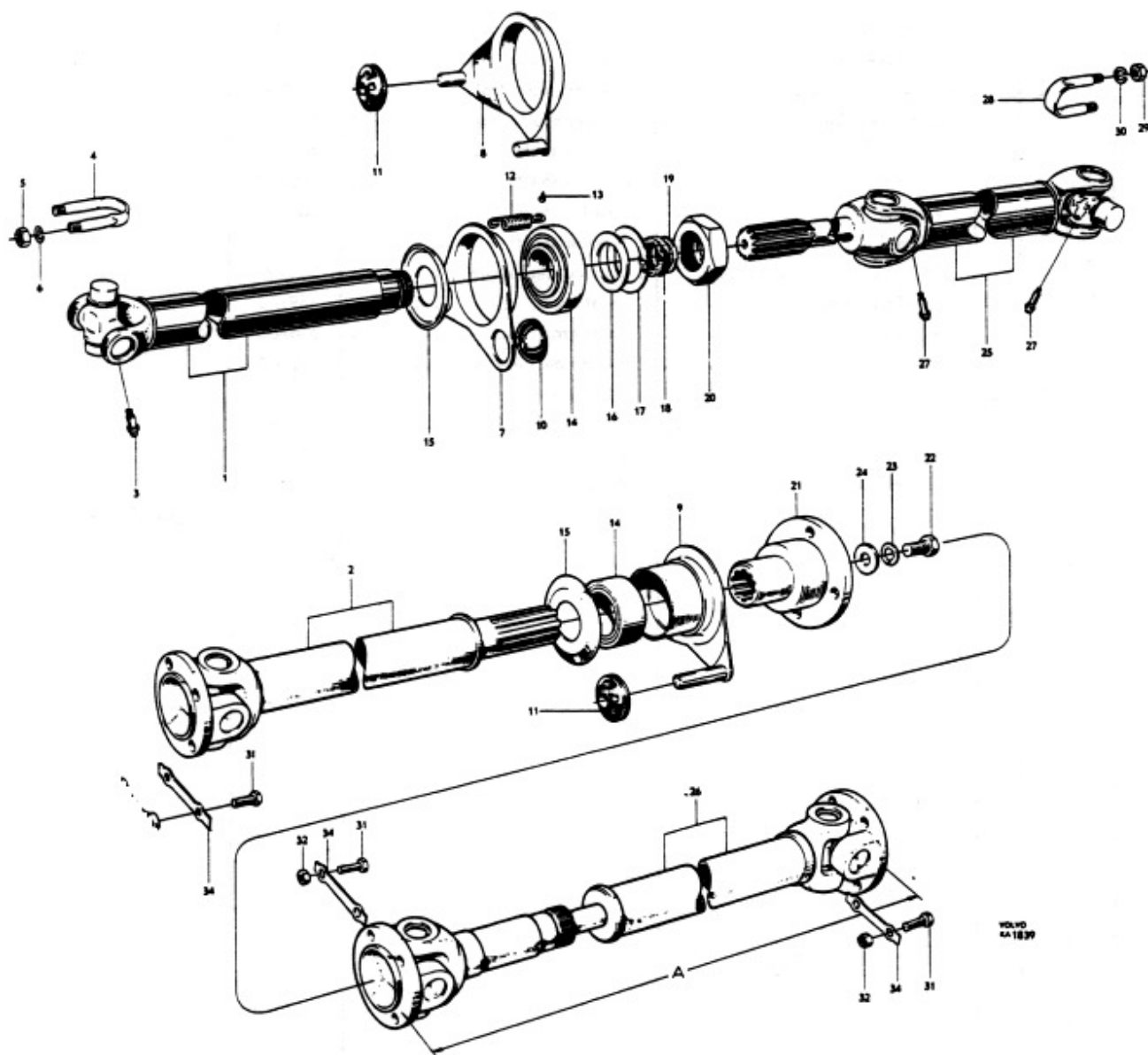
8. For propeller shafts with measurement A = 32 13/32". See page 54 footnote 2.

9. For propeller shafts with measurement A = 32 3/4". See page 54 footnote 2.

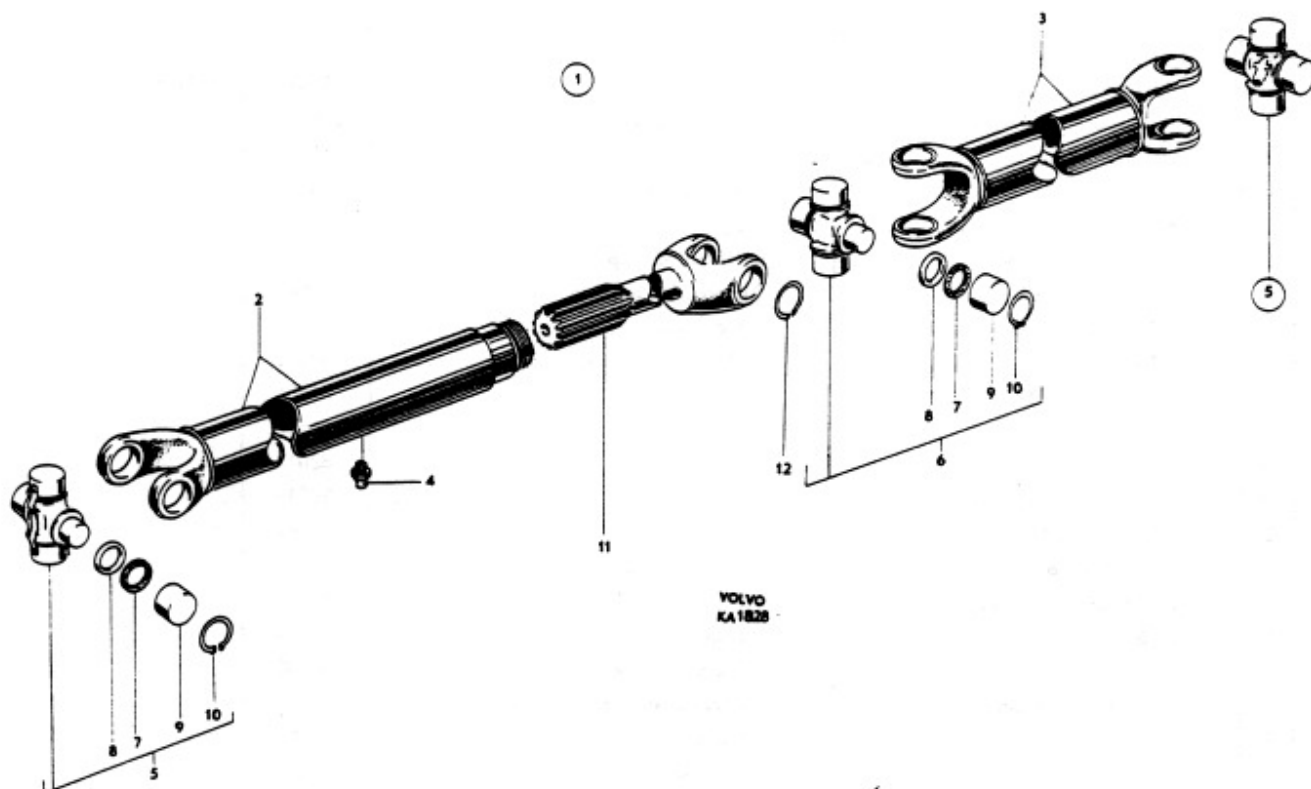


VOLVO  
KA 1839





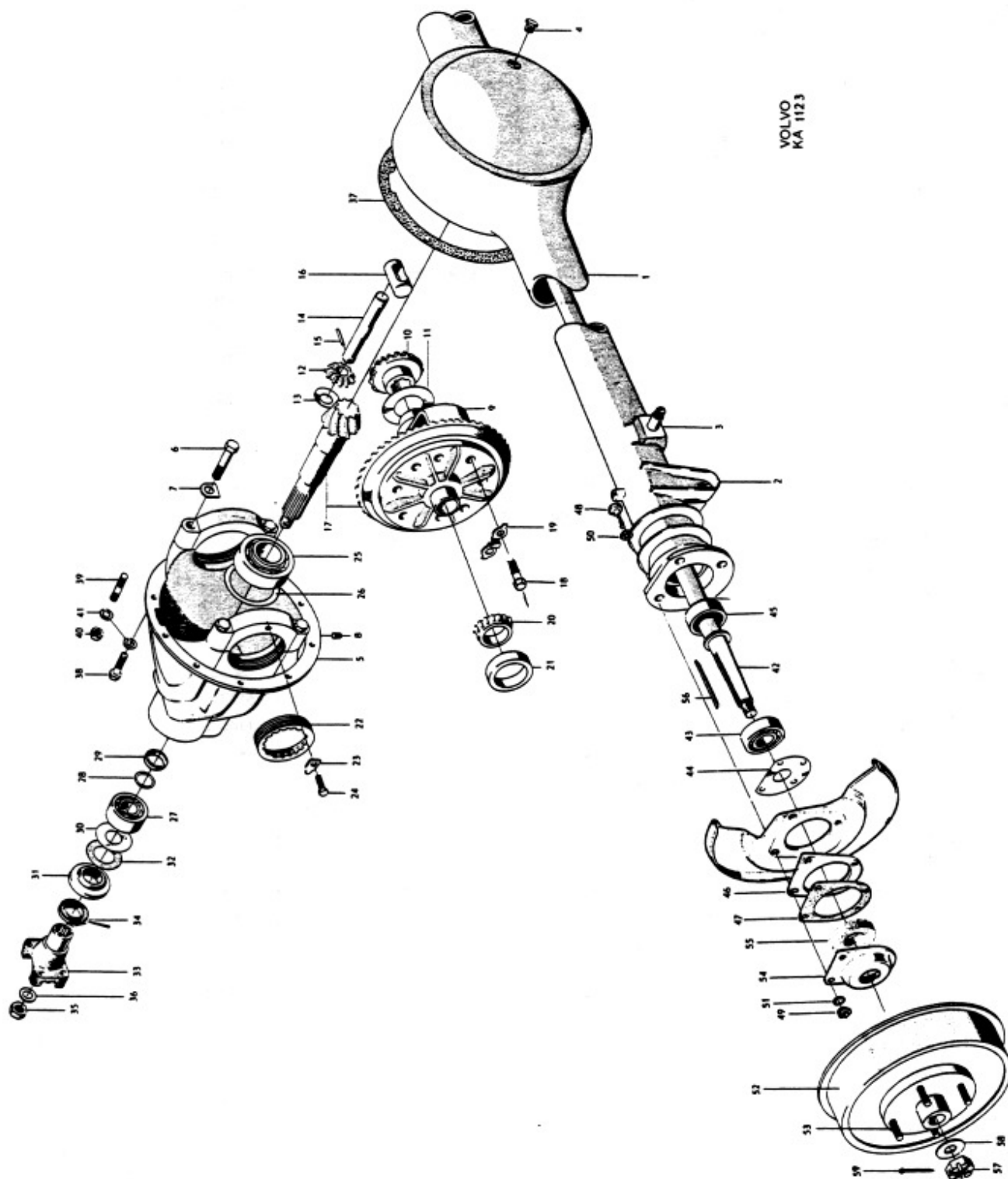
Grupp Group		4				P 120			VOLVO Reservdelskatalog Parts catalogue		
Sida Page		56		Utgåva Issue		2		Kardanaxel		Propeller shafts	
Pos Fig.	Antal Qty.				Benämning	Description	Det. nr Part No.	Anmärkning Notes			
	653051	656794	662344	653052							
1	1		1		Kardanaxel, kompl. ....	Propeller shaft, cpl. ....	653051	Se pos 10, See fig. 10			
				1	Kardanaxel, kompl. ....	Propeller shaft, cpl. ....	656794				
					Kardanaxel, kompl. ....	Propeller shaft, cpl. ....	662344				
				1	Kardanaxel, kompl. ....	Propeller shaft, cpl. ....	653052				
2	1				. Röraxel .....	. Tubular shaft .....	656761				
		1			. Röraxel .....	. Tubular shaft .....	658513				
			1		. Röraxel .....	. Tubular shaft .....	663268				
3				1	. Röraxel .....	. Tubular shaft .....	656764				
4	1	1	1		. Smörjnippel .....	. Lubricating nipple .....	951739				
5	1	1	1	1	. Axelkors, kompl. ....	. Joint cross, cpl. ....	659773				
6				1	. Axelkors, kompl. ....	. Joint cross, cpl. ....	656762				
7	4	4	4	8	. . Korkpackning .....	. . Cork packing .....	15551				
8	4	4	4	8	. . Hållare .....	. . Retainer .....	87944				
9	4	4	4	8	. . Nållager .....	. . Needle bearing .....	656763				
10	2	2	2	4	. . Låsring .....	. . Lock ring .....	118006				
11				1	. Gaffeltapp .....	. Yoke pin .....	656766				
12				2	. Låsring .....	. Lock ring .....					



Grupp Group		P 120			VOLVO Reservdelskatalog Parts catalogue
Sida Page	58	Utgåva Issue	2	Bakaxel, ENV	Rear axle, ENV
Pos Fig.	Antal Qty.	Benämning	Description	Del. nr Part No.	Anmärkning Notes
	1	Bakaxel, kompl., utv. 4,56:1 (9x41)	Rear axle, cpl., ratio 4.56:1 (9x41) ...	653868	1,2)
	1	Bakaxel, kompl., utv. 4,56:1 (9x41)	Rear axle, cpl., ratio 4.56:1 (9x41) ...	657012	1,3,4)
	1	Bakaxel, kompl., utv. 4,56:1 (9x41)	Rear axle, cpl., ratio 4.56:1 (9x41) ...	662527	1,6)
1	1	. Bakaxelkåpa, kompl. ....	. Rear axle casing, cpl. ....	653595	2)
	1	. Bakaxelkåpa, kompl. ....	. Rear axle casing, cpl. ....	656956	3,5)
	1	. Bakaxelkåpa, kompl. ....	. Rear axle casing, cpl. ....	662528	6)
2	1	. . Fäste, V .....	. . Anchorage, L .....	653592	
	1	. . Fäste, H .....	. . Anchorage, R .....	653593	
3	1	. . Fäste, kompl. ....	. . Anchorage, cpl. ....	657146	
		. . . Tapp .....	. . . Pin .....	S.E.S.	
4	1	. . Propp .....	. . Plug .....	952359	<del>190532</del>
	2	. Propp (dräneringshål) .....	. Plug (drain aperture) .....	16325	2,7)
	1	. Luftningsnippel .....	. Air-venting nipple .....	662014	6,7)
	1	. Bakaxelväxel, kompl. ....	. Differential carrier, cpl. ....	653869	
5	1	. . Hus, kompl. ....	. . Housing, cpl. ....	659098	<del>655232</del>
		. . . Överfall .....	. . . Cap .....	S.E.S.	
6	4	. . . Skruv .....	. . . Screw .....	105120	
7	4	. . Låsbricka .....	. . Lock washer .....	15007	
8	1	. . Propp .....	. . Plug .....	952077	
	1	. . Differential, kompl. ....	. . Differential, cpl. ....	89298	
9	1	. . . Differentialhus .....	. . Differential housing .....	89086	
10	2	. . . Differentialhjul .....	. . . Side gear .....	89087	
11	2	. . . Tryckbricka, t <sub>j</sub> = 0,80 ....	. . . Thrust washer, Th. = 0.80 ....	87650	
erf		t <sub>j</sub> = 0,95 ....	Th. = 0.95 ....	86506	
erf		t <sub>j</sub> = 1,11 ....	Th. = 1.11 ....	86507	
erf		t <sub>j</sub> = 1,27 ....	Th. = 1.27 ....	88013	
erf		t <sub>j</sub> = 1,58 ....	Th. = 1.58 ....	88014	
12	2	. . . Differentialhjul .....	. . . Side pinion .....	89088	
13	2	. . . Tryckbricka .....	. . . Thrust washer .....	87651	
14	1	. . . Axeltapp .....	. . . Shaft pin .....	87647	
15	1	. . . Låspinne .....	. . . Lock pin .....	87649	
16	1	. . . Distanshylsa .....	. . . Spacer sleeve .....	87648	
17	1	. . . Kronhjul och pinjong .....	. . . Drive pinion and ring gear ....	89962	
18	8	. . . Skruv .....	. . . Screw .....	89089	
19	4	. . . Låsbricka .....	. . . Lock washer .....	15258	
20	2	. . Innerring med rullrats .....	. . Bearing cone .....	19286	SKF:2K-28155
21	2	. . Yttering .....	. . Bearing cup .....	19285	SKF:2K-28300
22	2	. . Ställmutter .....	. . Adjuster nut .....	87653	
23	2	. . Låsbricka .....	. . Lock washer .....	15259	
24	2	. . Skruv .....	. . Bolt .....	100101	

- Förekommer som alternativ till Spicer bakaxel på P12132-12134, P12234.
- T.o.m. chassi nr 2610.
- Chassi nr 2611-53756 utom nr 51469, 52049, 52051-52053, 52420-52422, 52430-52433, 52438-52439, 52441, 52443, 52447, 52454-52464, 52508, 52510, 52515, 52541-52548, 52600, 52621, 52623, 52673-52734, 52736-52748, 52751-52857, 52865-52869, 52970-52985, 52987-52992, 52996-53002, 53004-53157, 53164-53319, 53321-53331, 53333-53381, 53383-53439, 53550-53599, 53641-53680, 53721-53728, 53751.
- Ersättes av 1st 662527, 1st 659979 och 1st 659980.
- Ersättes av 1st 662528, 1st 659979 och 1st 659980.
- Fr.o.m. chassi nr 53757 samt under anm. 3 efter "utom nr" word "except" in footnote 3.
- Ingår ej i komplett bakaxel.
- Appears as an alternative to Spicer rear axle on P12132-12134, P12234.
- Up to chassis No. 2610.
- Replaced by 1pc. 662527, 1pc. 659979 and 1pc. 659980.
- Replaced by 1pc. 662528, 1pc. 659979 and 1pc. 659980.
- W.e.f. chassis No. 53757 as well as the chassis listed after the word "except" in footnote 3.
- Not included in complete rear axle.





Grupp Group		4		P 120		VOLVO	
Sida Page		60		Utgåva Issue		1	
		Bakaxel, ENV		Rear axle, ENV		Reservdelskatalog Parts catalogue	
Pos Fig.	Antal Qty.	Benämning	Description	Det. nr Part No.	Anmärkning Notes		
25	1	. . Pinjonglager .....	. . Pinion bearing .....	181233	SKF:231508		
26	erf	. . Justermellanlägg t <sub>j</sub> = 0,10 ...	. . Shim, Th. = 0.10 .....	87655			
	erf	t <sub>j</sub> = 0,35 ...	Th. = 0.35 .....	87654			
27	1	. . Pinjonglager .....	. . Pinion bearing .....	181232	SKF:231734		
28	erf	. . Justermellanlägg, t <sub>j</sub> = 0,10 ..	. . Shim, Th. = 0.10 .....	120131			
	erf	t <sub>j</sub> = 0,35 ..	Th. = 0.35 .....	120132			
	erf	t <sub>j</sub> = 1,00 ..	Th. = 1.00 .....	120133			
29	1	. . Distansring .....	. . Spacer ring .....	86578			
30	1	. . Oljeslungare .....	. . Oil slinger .....	87659			
31	1	. . Oljetätning .....	. . Oil seal .....	88391			
32	1	. . Packning .....	. . Gasket .....	87661			
33	1	. . Medbringare, kmpl. ....	. . Companion flange, cpl. ....	653098			
34	1	. . . Dammslungare .....	. . . Dust slinger .....	87663			
35	1	. . Mutter .....	. . Nut .....	950388			
36	1	. . Bricka .....	. . Washer .....	906832			
37	1	. Packning .....	. Gasket .....	87670			
38	7	. Skruv .....	. Bolt .....	902280	l = 22		
	1	. Skruv .....	. Bolt .....	902283			
39	2	. Pinnskruv .....	. Stud .....	130077	l = 35		
40	2	. Mutter .....	. Nut .....	906576			
41	10	. Fjäderbricka .....	. Spring washer .....	906990			
42	2	Drivaxel .....	Axle shaft .....	88706	1)		
	2	Drivaxel .....	Axle shaft .....	659453	2)		
43	2	Rullager .....	Roller bearing .....	19577	SKF:32207		
44	erf	Justermellanlägg, t <sub>j</sub> = 0,10 ....	Shim, Th. = 0.10 .....	86891			
	erf	t <sub>j</sub> = 0,35 ....	Th. = 0.35 .....	86890			
	erf	t <sub>j</sub> = 1,00 ....	Th. = 1.00 .....	86889			
	erf	t <sub>j</sub> = 1,50 ....	Th. = 1.50 .....	651794			
45	2	Oljetätning .....	Oil seal .....	114046			
46	2	Distansbricka .....	Spacer washer .....	87693			
47	4	Packning .....	Gasket .....	87711			
48	8	Skruv .....	Bolt .....	105164			
49	8	Mutter .....	Nut .....	921782			
50	8	Bricka .....	Washer .....	11963			
51	8	Låsbricka .....	Lock washer .....	951699			
52	2	Nav, kmpl. ....	Huv, cpl. ....	653326			
53	10	. Hjulbult .....	. Wheel bolt .....	654490			
54	2	Oljetätning, kmpl. ....	Oil seal, cpl. ....	88708			
55	2	. Filtring .....	. Felt ring .....	19246			
56	2	Kil, tid. utf. ....	Key, early prod. ....	86856	Höjd = 8. Height = 8.		
		Kil, sen. utf. ....	Key, late prod. ....	160553	Höjd = 6. Height = 6.		
57	2	Mutter .....	Nut .....	10506			
58	2	Bricka .....	Washer .....	80114			
59	2	Saxpinne .....	Cotter pin .....	191174			
		Hjul .....	Wheel .....		Se grupp 6. See Group 6.		

1. Tid. utf. Kännetecknas av att kilspåret har ett djup av 5 mm och kilen en höjd av 8 mm.  
Erstättes av 1 st 659453 och 1 st 160553.

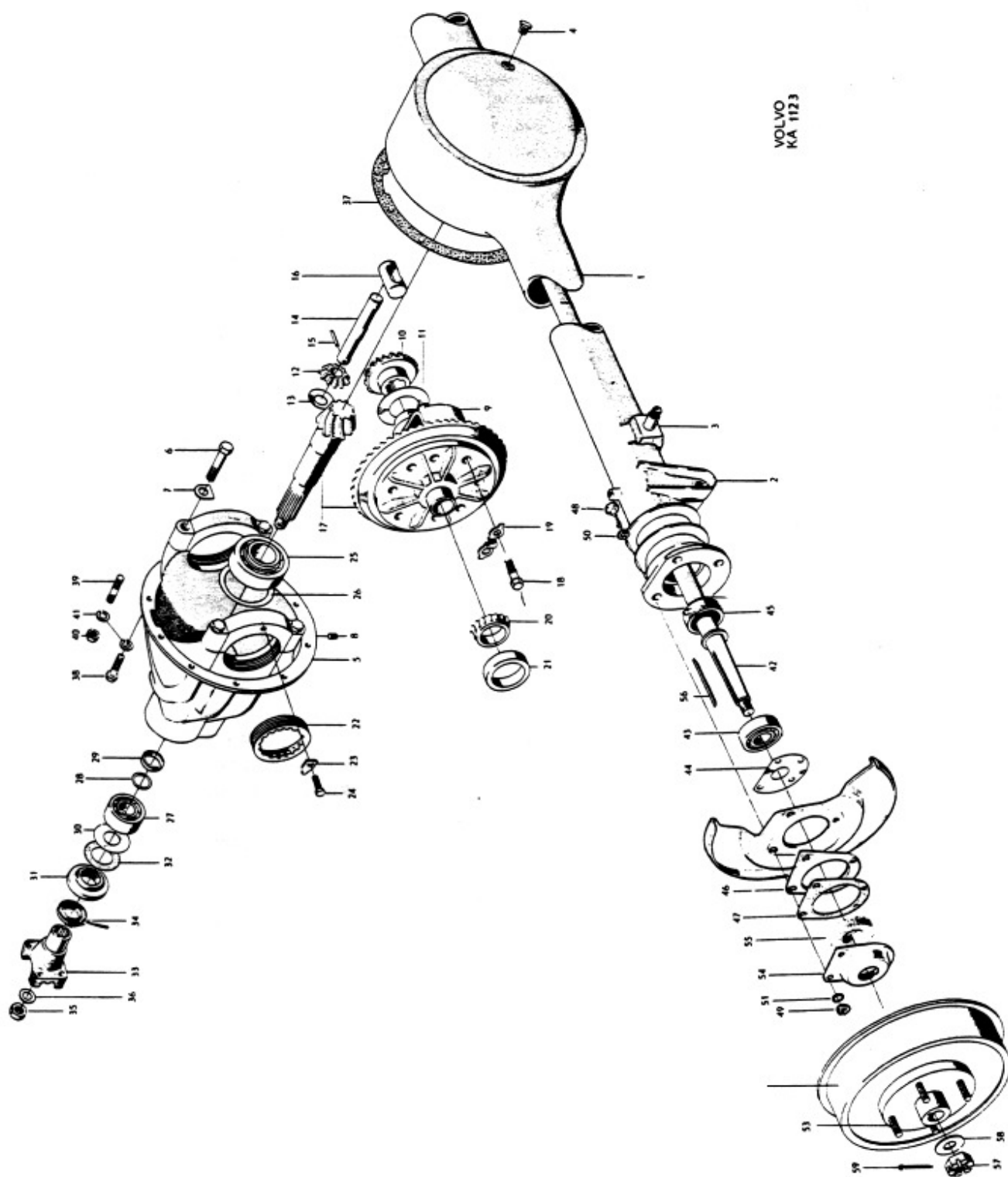
2. Sen. utf. Kännetecknas av att kilspåret har ett djup av 2,85 mm och kilen en höjd av 6 mm.

1. Early prod. Recognized by the fact that the key groove has a depth of 5 mm and the key 8 mm.  
Replaced by 1 pc. 659453 and 1 pc. 160553.

2. Late prod. Recognized by the fact that the key groove has a depth of 2.85 mm and the key 6 mm.

1. Tid. utf. Kännetecknas av att kilspåret har ett djup av 5 mm och kilen en höjd av 8 mm.  
Erättes av 1 st 659453 och 1 st 160553.
2. Sen. utf. Kännetecknas av att kilspåret har ett djup av 2,85 mm och kilen en höjd av 6 mm.

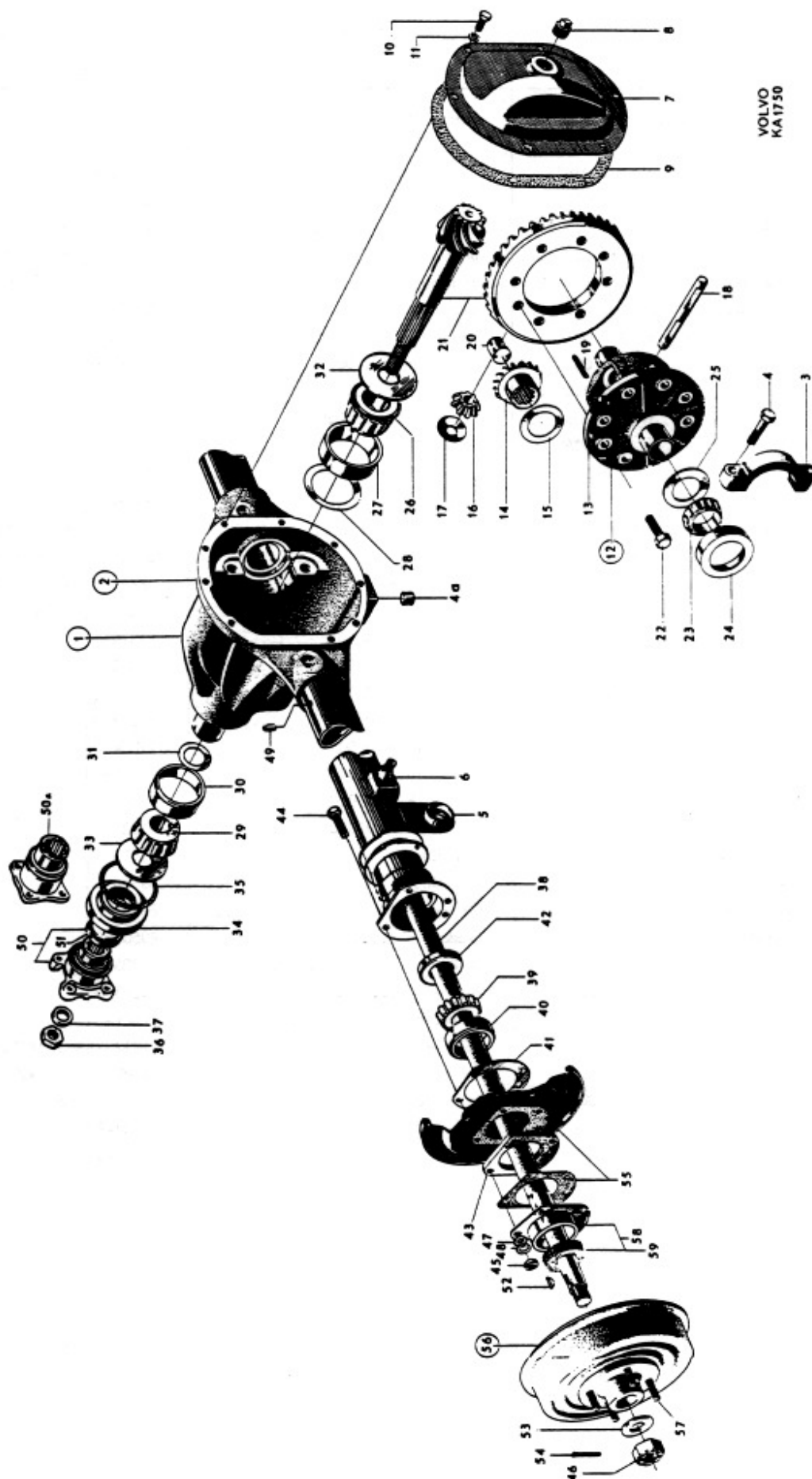
1. Early prod. Recognized by the fact that the key groove has a depth of 5 mm and the key 8 mm.  
Replaced by 1 pc. 659453 and 1 pc. 160553.
2. Late prod. Recognized by the fact that the key groove has a depth of 2.85 mm and the key 6 mm.



Grupp Group 4			P 120			VOLVO	
Sida Page 62			Utgåva Issue 1			Reservdelskatalog Parts catalogue	
			Bakaxel, Spicer			Rear axle, Spicer	
Pos Fig.	Antal Qty.		Benämning	Description	Del. nr Part No.	Anmärkning Notes	
	654924	661294					
1	1		Bakaxel, kompl., utv. 4,56:1 ..	Rear axle, cpl., ratio 4.56:1 ..	654924	1,2)	
		1	Bakaxel, kompl., utv. 4,56:1 ..	Rear axle, cpl., ratio 4.56:1 ..	661294	1,3)	
2	1		. Bakaxelkåpa, kompl. ....	. Differential carrier and caps assembly, cpl. ....	654945		
		1	. Bakaxelkåpa, kompl. ....	. Differential carrier and caps assembly, cpl. ....	661527		
3	2	2	. . Överfall .....	. . Cap .....	S.E.S.		
4	4		. . Skruv .....	. . Bolt .....	924307		
		4	. . Skruv .....	. . Bolt .....	921864		
4a	1		. . Propp .....	. . Plug .....	952078		
5	1	1	. . Fäste, V .....	. . Anchorage, L .....	S.E.S.		
	1	1	. . Fäste, H .....	. . Anchorage, R .....	S.E.S.		
6	1	1	. . Fäste .....	. . Anchorage .....	S.E.S.		
7	1	1	. Inspektionslock, kompl. ....	. Inspection cover, cpl. ....	89253		
8	1	1	. . Propp .....	. . Plug .....	952359	<del>190532</del>	
9	1	1	. Packning .....	. Gasket .....	89254		
10	10	10	. Skruv .....	. Bolt .....	921822		
11	10	10	. Fjäderbricka .....	. Spring washer .....	906990		
12	1		. Differential, kompl. ....	. Differential, cpl. ....	89672		B-22222 36 J404
		1	. Differential, kompl. ....	. Differential, cpl. ....	661516		
13	1		. . Differentialhus .....	. . Differential housing .....	89670		
		1	. . Differentialhus .....	. . Differential housing .....	661515		
14	2	2	. . Differentialhjul .....	. . Side gear .....	89673		
15	2	2	. . Tryckbricka, tj. = 0,80 ..	. . Thrust washer, Th. = 0.80 ..	658620	<del>120620</del>	
16	2	2	. . Differentialhjul .....	. . Side pinion .....	89674		
17	2	2	. . Tryckbricka .....	. . Thrust washer .....	87651		
18	1	1	. . Axeltapp .....	. . Shaft pin .....	89259		
19	1		. . Låspinne .....	. . Lock pin .....	81369		
		1	. . Låspinne .....	. . Lock pin .....	191838		
20	1	1	. . Distanshylsa .....	. . Spacer sleeve .....	87648		
21	1		. Kronhjul och pinjong (9 x 41)	. Drive pinion and ring gear (9 x 41)	89675		
		1	. Kronhjul och pinjong (9 x 41)	. Drive pinion and ring gear (9 x 41)	661518		
22	8		. Skruv .....	. Bolt .....	102721		
		8	. Skruv .....	. Bolt .....	191807		
23	2		. Innerring med rullrats .....	. Bearing cone .....	181190	SKF:3K-24780	
		2	. Innerring med rullrats .....	. Bearing cone .....	181305	SKF:K-LM501349	
24	2		. Yttering .....	. Bearing cup .....	181191	SKF:3K-24721	
		2	. Yttering .....	. Bearing cup .....	181306	SKF:K-LM501311	

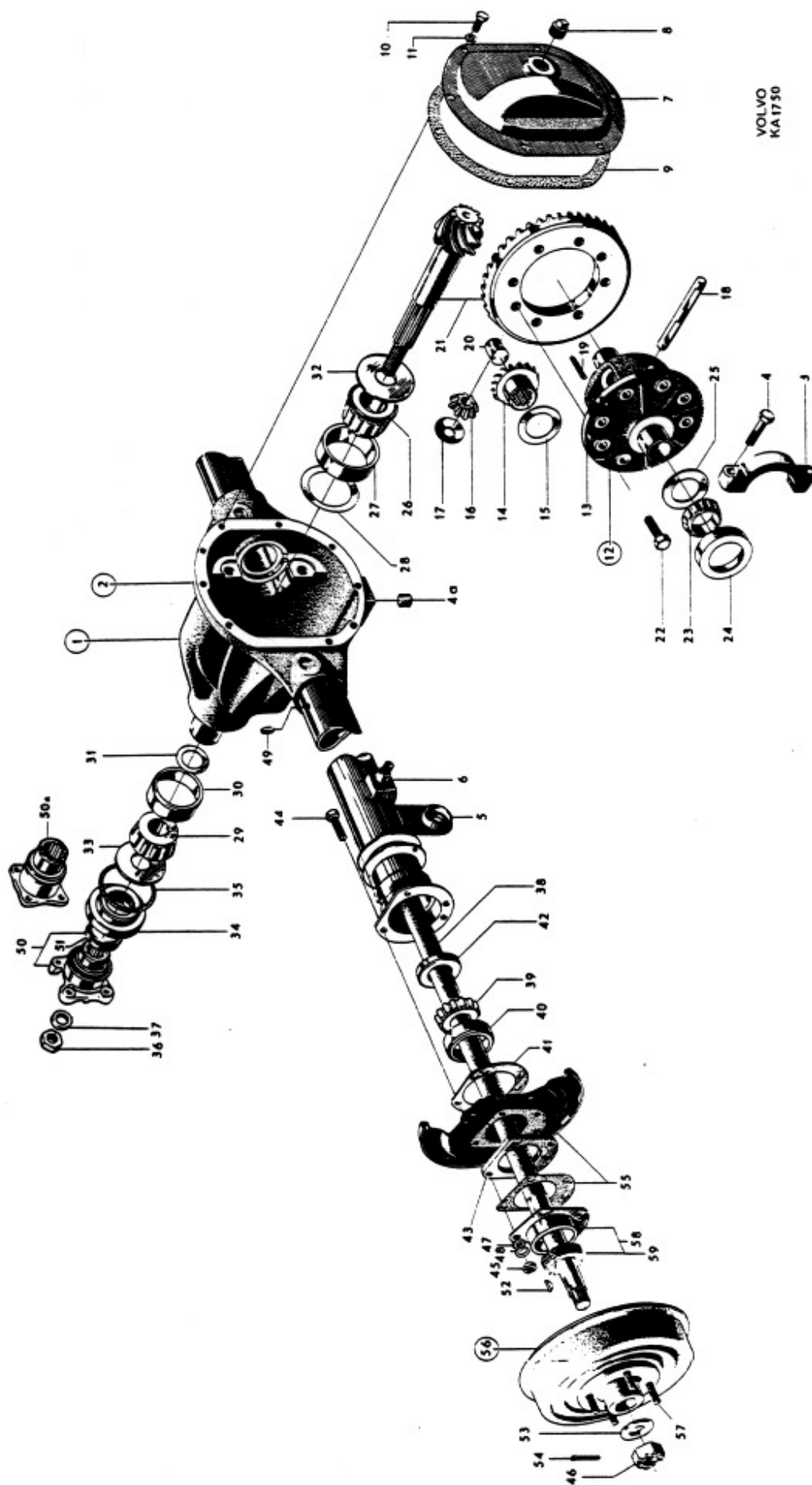
- Förekommer som alternativ till ENV bakaxel på P12132-12134, P12234, P12244.
- T.o.m. chassi nr 61890 utom nr 57679. Ersättes av 1st 661294 och 1st 661134.
- Fr.o.m. chassi nr 61891 samt nr 57679.

- Appears as an alternative to ENV rear axles on P12132-12134, P12234, P12244.
- Up to chassis No. 61890 except No. 57679. Replaced by 1pc. 661294 and 1pc. 661134.
- W.e.f. chassis No. 61891 and No. 57679.



VOLVO  
KA1750

Grupp Group		4		P 120		VOLVO Reservdelskatalog Parts catalogue	
Sida Page	64	Utgåva Issue	2				
		Bakaxel, Spicer		Rear axle, Spicer			
Pos Fig.	Antal Qty.		Benämning	Description	Del. nr Part No.	Anmärkning Notes	
	654924	661294					
25	erf	erf	. Justermellanlägg, tj. = 0,003" ...	. Shim, Th. = 0.003" .....	81374-1		
	erf	erf	tj. = 0,005" ...	Th. = 0.005" .....	81375-8		
	erf	erf	tj. = 0,010" ...	Th. = 0.010" .....	120622-6		
	erf	erf	tj. = 0,030" ...	Th. = 0.030" .....	81377-4		
26	1		. Innerring med rullrats .....	. Bearing cup .....	181218-9	SKF: 2K-31594	
		1	. Innerring med rullrats .....	. Bearing cup .....	181303-9	SKF: K-HM 88649	
27	1		. Yttering .....	. Bearing cone .....	18453-1	SKF: 2K-31520	
		1	. Yttering .....	. Bearing cone .....	181304-7	SKF: K-HM 88610	
28	erf		. Justermellanlägg, tj. = 0,003" ...	. Shim, Th. = 0.003" .....	81383-2		
	erf		tj. = 0,005" ...	Th. = 0.005" .....	81384-0		
	erf		tj. = 0,010" ...	Th. = 0.010" .....	120623-4		
		erf	tj. = 0,003" ...	Th. = 0.003" .....	87655-7		
		erf	tj. = 0,005" ...	Th. = 0.005" .....	191840-8		
		erf	tj. = 0,010" ...	Th. = 0.010" .....	191841-6		
		erf	tj. = 0,030" ...	Th. = 0.030" .....	192597-3		
29	1		. Innerring med rullrats .....	. Bearing cone .....	18450-7	SKF: 2K-02872	
		1	. Innerring med rullrats .....	. Bearing cone .....	181301-3	SKF: K-M 86647	
30	1		. Yttering .....	. Bearing cup .....	18451-5	SKF: 2K-02820	
		1	. Yttering .....	. Bearing cup .....	181302-1	SKF: K-M 86610	
31	erf		. Justermellanlägg, tj. = 0,003" ...	. Shim, Th. = 0.003" .....	81379-0		
	erf		tj. = 0,005" ...	Th. = 0.005" .....	81380-8		
	erf		tj. = 0,010" ...	Th. = 0.010" .....	120621-8		
	erf		tj. = 0,030" ...	Th. = 0.030" .....	81382-4		
		erf	tj. = 0,003" ...	Th. = 0.003" .....	191834-1		
		erf	tj. = 0,005" ...	Th. = 0.005" .....	191835-8		
		erf	tj. = 0,010" ...	Th. = 0.010" .....	191837-4		
		erf	tj. = 0,030" ...	Th. = 0.030" .....	191836-6		
32		1	. Oljeslungare .....	. Oil slinger .....	661523-1		
33	1	1	. Oljeslungare .....	. Oil slinger .....	80506-9		
34	1	1	. Oljetätning .....	. Oil seal .....	80507-7		
35	1	1	. Packning .....	. Gasket .....	80508-5		
36	1	1	. Mutter .....	. Nut .....	88726-5		
37	1	1	. Bricka .....	. Washer .....	80513-5		
38	2	2	. Drivaxel .....	. Axle shaft .....	89679-5		
39	2	2	. Innerring med rullrats .....	. Bearing cone .....	181217-1	SKF: 14132 T	
40	2	2	. Yttering .....	. Bearing cup .....	181189-2	SKF: 14276	
41	erf	erf	. Justermellanlägg, tj. = 0,005" ...	. Shim, Th. = 0.005" .....	86891-9	<del>89681-</del>	
	erf	erf	tj. = 0,010" ...	Th. = 0.010" .....	89682-9		
	erf	erf	tj. = 0,030" ...	Th. = 0.030" .....	86889-3	<del>89683-</del>	
	erf	erf	tj. = 0,060" ...	Th. = 0.060" .....	659868-4		
42	2	2	. Oljetätning .....	. Oil seal .....	114257-9		
43	2	2	. Distansbricka .....	. Spacer washer .....	87693-8		
44	8	8	. Skruv .....	. Bolt .....	102089-0		
45	8	8	. Mutter .....	. Nut .....	921782-9		
46	2	2	. Mutter .....	. Nut .....	153031-0		



VOLVO  
KA 17 50





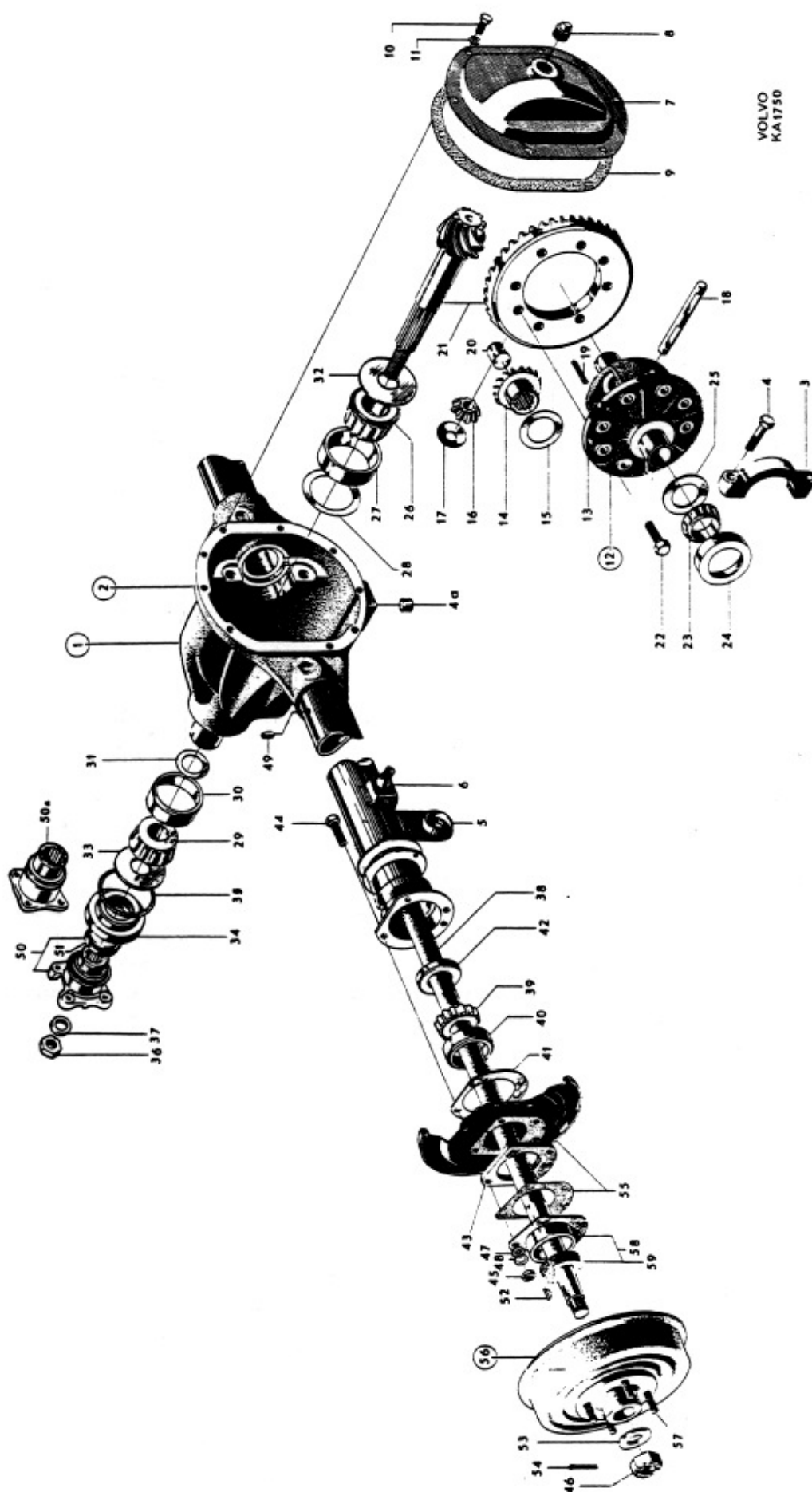
Grupp Group		4		P 120				VOLVO Reservdelskatalog Parts catalogue			
Sida Page		66		Utgåva Issue		1		Bakaxel, Spicer		Rear axle, Spicer	
Pos Fig.	Antal Qty.		Benämning	Description	Del. nr Part No.	Anmärkning Notes					
	654924	661294									
47	8	8	Bricka .....	Washer .....	19963						
48	8	8	Låsbricka .....	Lock washer .....	951699						
49		1	Luftningsnippel .....	Air-venting nipple .....	662014						
50	1		Medbringare, kmpl. ....	Companion flange, cpl. ....	654923	1)					
		1	Medbringare, kmpl. ....	Companion flange, cpl. ....	661134	1)					
50a		1	Medbringare, kmpl. ....	Companion flange, cpl. ....	89263	2)					
51	1	1	. Dammslångare .....	. Dust slinger .....	81388						
52	2	2	Kil .....	Key .....	160553						
53	2	2	Bricka .....	Washer .....	120267						
54	2	2	Saxpinne .....	Cotter pin .....	191174						
55	4	4	Packning .....	Gasket .....	87711						
56	2	2	Nav, kmpl. ....	Hub, cpl. ....	653326						
57	10	10	. Hjulbult .....	. Wheel bolt .....	654490						
58	2	2	Oljetätning, kmpl. ....	Oil seal, cpl. ....	88708						
59	2	2	. Filtring .....	. Felt ring .....	19246						
			Hjul .....	Wheel .....		Se grupp 6. See Group 6.					

1. Kloformad.

2. Rektangulär. (Densamma som på P110).  
Förekommer endast på ett visst antal vagnar inom USA-marknaden.

1. Clutch shaped.

2. Rectangular. (As on P110.)  
Only appears on a certain number of chassis operating on the North American market.

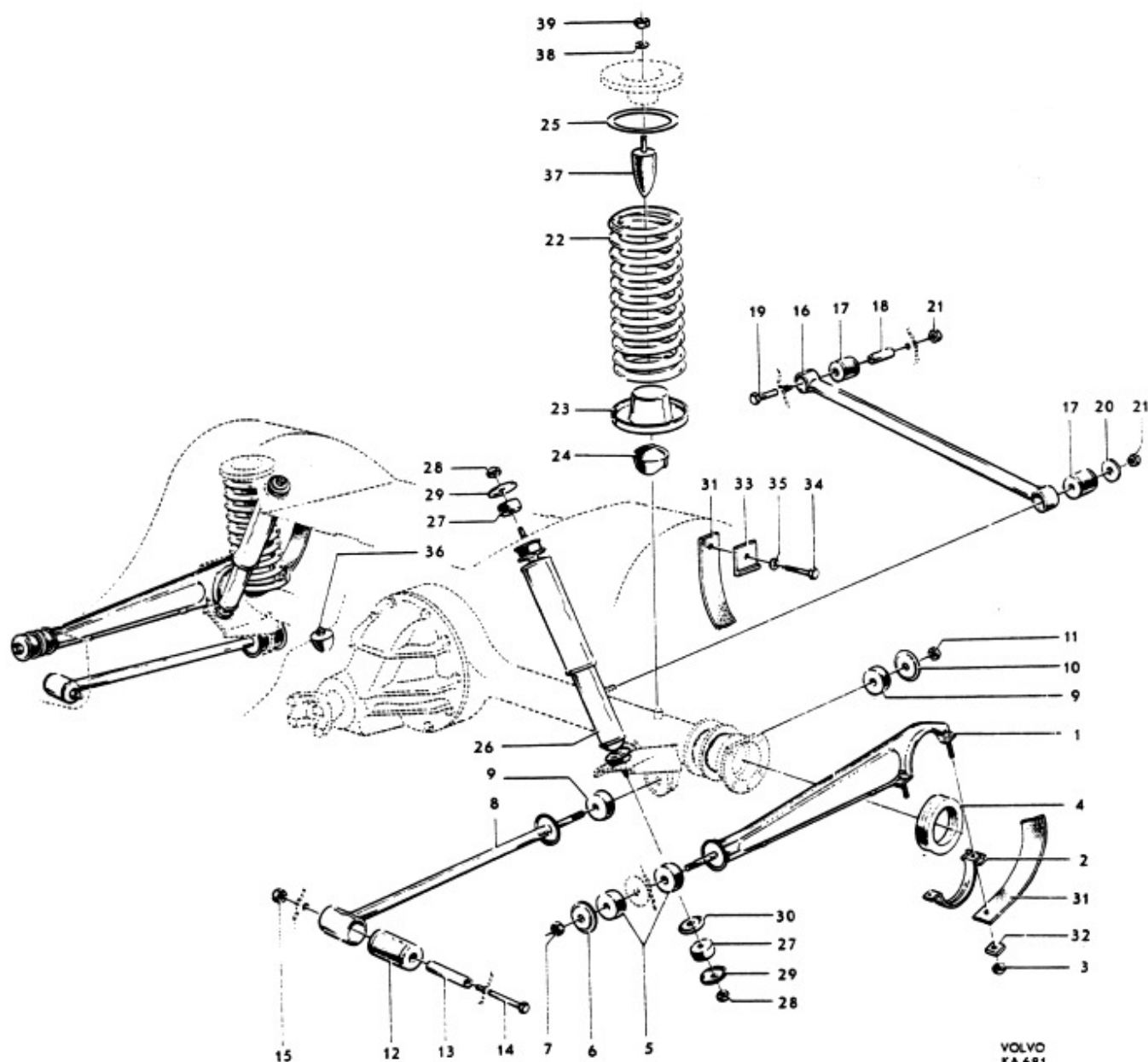


VOLVO  
KA1750

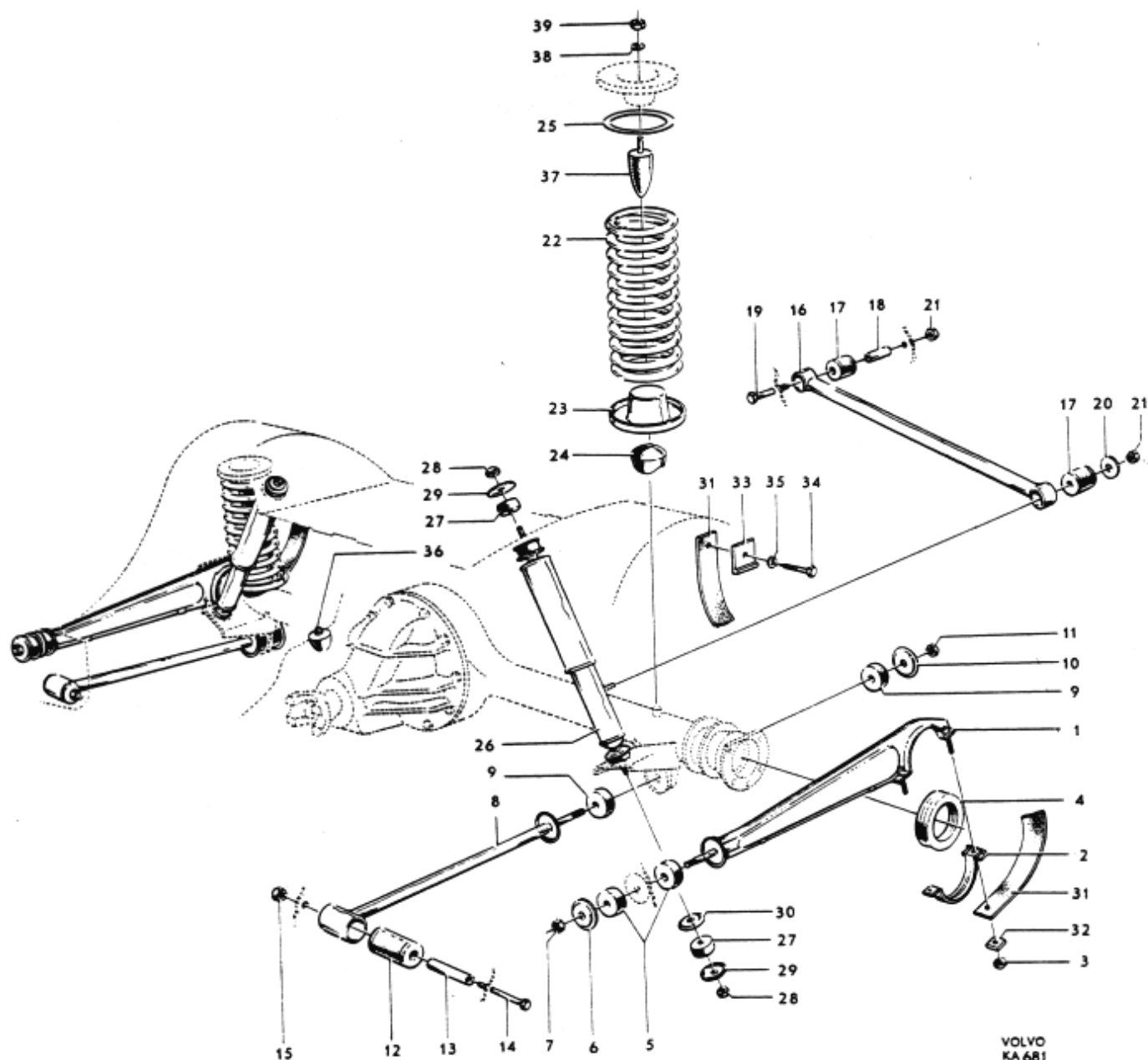
Grupp Group		4		P 120		VOLVO	
Sida Page		68		Utgåva Issue		Reservdelskatalog Parts catalogue	
				Bakaxelupphängning		Rear axle mountings	
Pos Fig.	Antal Qty.	Benämning		Description		Def. nr Part No.	Anmärkning Notes
1	1	Bäram, V .....		Support arm, L .....		653442-4	
	1	Bäram, H .....		Support arm, R .....		653443-2	
2	2	Överfall .....		Cap .....		653456-4	
3	4	Mutter .....		Nut .....		950394-7	
4	2	Gummikudde .....		Rubber cushion .....		653460-6	1)
	2	Gummikudde .....		Rubber cushion .....		663972-8	2) <del>654999</del>
5	4	Gummikudde .....		Rubber cushion .....		653461-4	
6	2	Bricka .....		Washer .....		653448-1	
7	2	Mutter .....		Nut .....		950366-5	
8	2	Momentstag .....		Torque rod .....		653263-4	
9	4	Gummikudde .....		Rubber cushion .....		653168-5	
10	2	Bricka .....		Washer .....		653267-5	
11	2	Mutter .....		Nut .....		950366-5	
12	2	Gummibussning .....		Rubber bushing .....		653167-7	
13	2	Distanshylsa .....		Spacer sleeve .....		659523-5	
14	2	Skruv .....		Bolt .....		924310-6	
15	2	Mutter .....		Nut .....		950366-5	
16	1	Tvärstag .....		Transverse stay .....		653260-0	
17	2	Gummibussning .....		Rubber bushing .....		87033-7	
18	1	Distanshylsa .....		Spacer sleeve .....		653361-6	
19	1	Skruv .....		Bolt .....		924307-2	
20	1	Bricka .....		Washer .....		120802-4	
21	2	Mutter .....		Nut .....		950366-5	
22	2	Fjäder .....		Spring .....		653163-6	
23	2	Fjäderfäste .....		Spring anchorage .....		659154-9	3)
	2	Gummikudde .....		Rubber cushion .....		654431-6	4)
	2	Gummikudde .....		Rubber cushion .....		656959-4	5)
24	2	Gummikudde .....		Rubber cushion .....		659152-3	6)
	2	Fjäderfäste .....		Spring anchorage .....			Se grupp 8. See Group 8.
25	2	Gummimellanlägg .....		Rubber spacer .....		657930-4	7)
	2	Gummimellanlägg .....		Rubber spacer .....		659325-5	8)
26	2	Stötdämparsats, kompl. ....		Shock absorber set, cpl. ....		276445-4	<del>276374</del>
	2	. Stötdämpare .....		. Shock absorber .....		S E S	
27	8	. Gummibussning .....		. Rubber bushing .....		87740-7	
28	4	. Mutter .....		. Nut .....		955848-7	
29	8	Bricka .....		Washer .....		87741-5	
30	2	Bricka .....		Washer .....		89328-9	

1. För vagnar med ENV bakaxel.
2. För vagnar med Spicer bakaxel.
3. Vid byte av fjäderfäste på vagnar t.o.m. chassi nr 15028 skall gummikudde nr 659152 monteras.
4. T.o.m. chassi nr 2610.
5. Fr.o.m. chassi nr 2611-15038.
6. Fr.o.m. chassi nr 15039.
7. T.o.m. chassi nr 25369 utom nr 24918, 24967, 24996-25008, 25010-25014, 25016-25018, 25020-25027, 25029-25039, 25045-25046, 25049-25051, 25053-25072, 25074-25099, 25103-25109, 25111-25368.
8. Fr.o.m. chassi nr 25370 samt nr 24918, 24967, 24996-25008, 25010-25014, 25016-25018, 25020-25027, 25029-25039, 25045-25046, 25049-25051, 25053-25072, 25074-25099, 25103-25109, 25111-25368.

1. For chassis with ENV rear axles.
2. For chassis with Spicer rear axles.
3. Rubber cushion No. 659152 should be fitted when replacing spring anchorages on cars up to chassis No. 15038.
4. Up to chassis No. 2610.
5. Chassis Nos. 2611-15038.
6. W.e.f. chassis No. 15039 onwards.
7. Up to chassis No. 25369 except Nos. 24918, 24967, 24996-25008, 25010-25014, 25016-25018, 25020-25027, 25029-25039, 25045-25046, 25049-25051, 25053-25072, 25074-25099, 25103-25109, 25111-25368.
8. W.e.f. chassis No. 25370 and Nos. 24918, 24967, 24996-25008, 25010-25014, 25016-25018, 25020-25027, 25029-25039, 25045-25046, 25049-25051, 25053-25072, 25074-25099, 25103-25109, 25111-25368.



Grupp Group		4		P 120		VOLVO Reservdelskatalog Parts catalogue	
Sida Page	70	Utgåva Issue	2				
				Bakaxelupphängning	Rear axle mountings		
Pos Fig.	Antal Qty.	Benämning	Description	Det. nr Part No.	Anmärkning Notes		
	2	Dämparband .....	Damper band .....	654130-4	1) I = 400		
31	2	Dämparband .....	Damper band .....	667539-1	2) I = 385 653973-		
32	2	Bricka .....	Washer .....	653819-3			
33	2	Bricka .....	Washer .....	89818-9			
34	2	Skruv .....	Bolt .....	921842-1			
35	4	Fjäderbricka .....	Spring washer .....	906992-3			
36	1	Gummibuffert .....	Rubber cushion .....	83107-3			
37	2	Gummibuffert .....	Rubber cushion .....	83108-1			
38	2	Fjäderbricka .....	Spring washer .....	906993-1			
39	2	Mutter .....	Nut .....	906577-2			



till Dig  
som säljer

to you  
who sell

# VOLVO

ORIGINAL  
RESERVDELAR

GENUINE  
SPARE PARTS



Kom ihåg att Volvos original reservdelar är identiska med de delar som användes i Volvos ordinarie bilproduktion

Varje del är därför omsorgsfullt utprovad och kvalitetskontrollerad

Volvo original reservdelar har 6 månaders garanti



Remember that genuine Volvo spare parts are the same parts as those used in production

This means that each part has been thoroughly tested concerning precision and quality

Genuine Volvo spare parts are guaranteed for six months

# VOLVO



<b>VOLVO</b> Reservdelskatalog Parts catalogue	<b>P 120</b>	Grupp 5 Group 5	
		Utgåva 3 Issue 3	Sida 1 Page 1

## GRUPP 5 Bromsar

### INNEHÅLLSFÖRTECKNING

Framhjulsbroms, tidigare utförande	Sida 2
Framhjulsbroms, senare utförande	Sida 4
Bakhjulsbroms, tidigare utförande	Sida 6
Bakhjulsbroms, senare utförande	Sida 10
Hjulcylinder, tidigare utförande	Sida 12
Hjulcylinder, senare utförande	Sida 13
Fotbromsmanövrering och bromsledningar	Sida 14
Handbroms	Sida 18
Tryckpump	Sida 22

## GROUP 5 Brakes

### INDEX

Front wheel brakes, early prod.	Page 2
Front wheel brakes, late prod.	Page 4
Rear wheel brakes, early prod.	Page 6
Rear wheel brakes, late prod.	Page 10
Wheel brake cylinders, early prod.	Page 12
Wheel brake cylinders, late prod.	Page 13
Foot brake control linkage, brake lines	Page 14
Handbrake	Page 18
Master cylinder	Page 22

Grupp Group		5		P 120		VOLVO	
Sida Page		2		Utgåva Issue		3	
		Framhjulsbroms		Front wheel brakes		Reservdelskatalog Parts catalogue	
Pos Fig.	Antal Qty.	Benämning	Description	Det. nr Part No.	Anmärkning Notes		
	1	Framhjulsbroms, kmpl, V .....	Front wheel brakes, cpl, L .....	654508-1	1) Lagerföres ej 1) Not stocked		
	1	Framhjulsbroms, kmpl, H .....	Front wheel brakes, cpl, R .....	654509-9			
1	1	. Bromssköld, kmpl, V .....	. Backing plate, cpl, L .....	655665-8			
	1	. Bromssköld, kmpl, H .....	. Backing plate, cpl, R .....	655666-6			
2	4	. . Bolt .....	. . Bolt .....	89700-9			
3	4	. . Bricka .....	. . Washer .....	120141-7			
4	4	. . Bricka, fjädrande .....	. . Washer, sprung .....	88995-6			
5	4	. . Justerkam .....	. . Adjuster cam .....	656337-3			
6	8	. Bricka .....	. Washer .....	26885-4			
7	4	. Bricka, fjädrande .....	. Washer, sprung .....	89705-8			
8	4	. Lösbricka .....	. Lock washer .....	89652-2			
9	2	. Bromsback med belägg, kmpl, V .....	. Brake shoe and lining, cpl, L ....	655667-4	2)		
	2	. Bromsback med belägg, kmpl, H .....	. Brake shoe and lining, cpl, R ....	655668-2	2)		
10	4	. . Justertapp .....	. . Adjuster pin .....	87913-0			
11	4	. . Dämpningsfjäder .....	. . Damping spring .....	88611-9			
12	4	. . Styrtapp .....	. . Guide pin .....	87916-3			
13	1	. . Spärrsegment och hävarm, V .....	. . Quadrant and lever, L .....	651926-8			
	1	. . Spärrsegment och hävarm, H .....	. . Quadrant and lever, R .....	651927-6			
14	1	. . Lösfjäder, V .....	. . Lock spring, L .....	88755-4			
	1	. . Lösfjäder, H .....	. . Lock spring, R .....	88756-2			
15	2	. . Fjäder .....	. . Spring .....	87921-3			
	1	. Bromsbeläggsats, kmpl .....	. Brake lining set, cpl .....	275815-9	3)		
	4	. . Belägg .....	. . Lining .....	S E S			
16	1	. Bromsbeläggsats, kmpl .....	. Brake lining set, cpl .....	275806-8	4)		
17	4	. . Belägg .....	. . Lining .....	S E S			
18	40	. . Nit .....	. . Rivet .....	952494-3			
19	4	. Returfjäder .....	. Return spring .....	655670-8			
20	2	. Hjulcylinder, kmpl, V .....	. Brake cylinder, cpl, L .....	655671-6			
	2	. Hjulcylinder, kmpl, H .....	. Brake cylinder, cpl, R .....	655672-4			
		. . Detaljer se sida 12, övre bilden	. . Components, see page 12, upper illustration				
21	2	. Luftningsnippel .....	. Air venting nipple .....	88933-7			
22	4	. Skruv .....	. Screw .....	921802-5	1 = 3/8"		
23	4	. Fjäderbricka .....	. Spring washer .....	906988-1			
24	4	. Skruv .....	. Screw .....	921639-1	1 = 5/8"		
25	4	. Lösbricka .....	. Lock washer .....	951698-0			
26	2	. Bromsledning .....	. Brake line .....	654717-8			
	4	. Skruv .....	. Bolt .....	921842-1	1 = 1"		
27	4	. Skruv .....	. Bolt .....	921847-0	1 = 2 1/4"		
28	8	. Mutter .....	. Nut .....	950394-7			
		. Bromstrumma med nav .....	. Brake drum and hub .....		Se grupp 6 See Group 6		

1. To m chassi nr 15238 utom nr 14986, 14987, 15069-15072, 15075-15081, 15084, 15097-15105, 15178-15185.

2. Lagerföres numera endast med limmat belägg.

3. Alt 1. Avsedd för limning.

4. Alt 2. Avsedd för nitning.

1. Up to chassis No 15238 except Nos 14986, 14987, 15069-15072, 15075-15081, 15084, 15097-15105, 15178-15185.

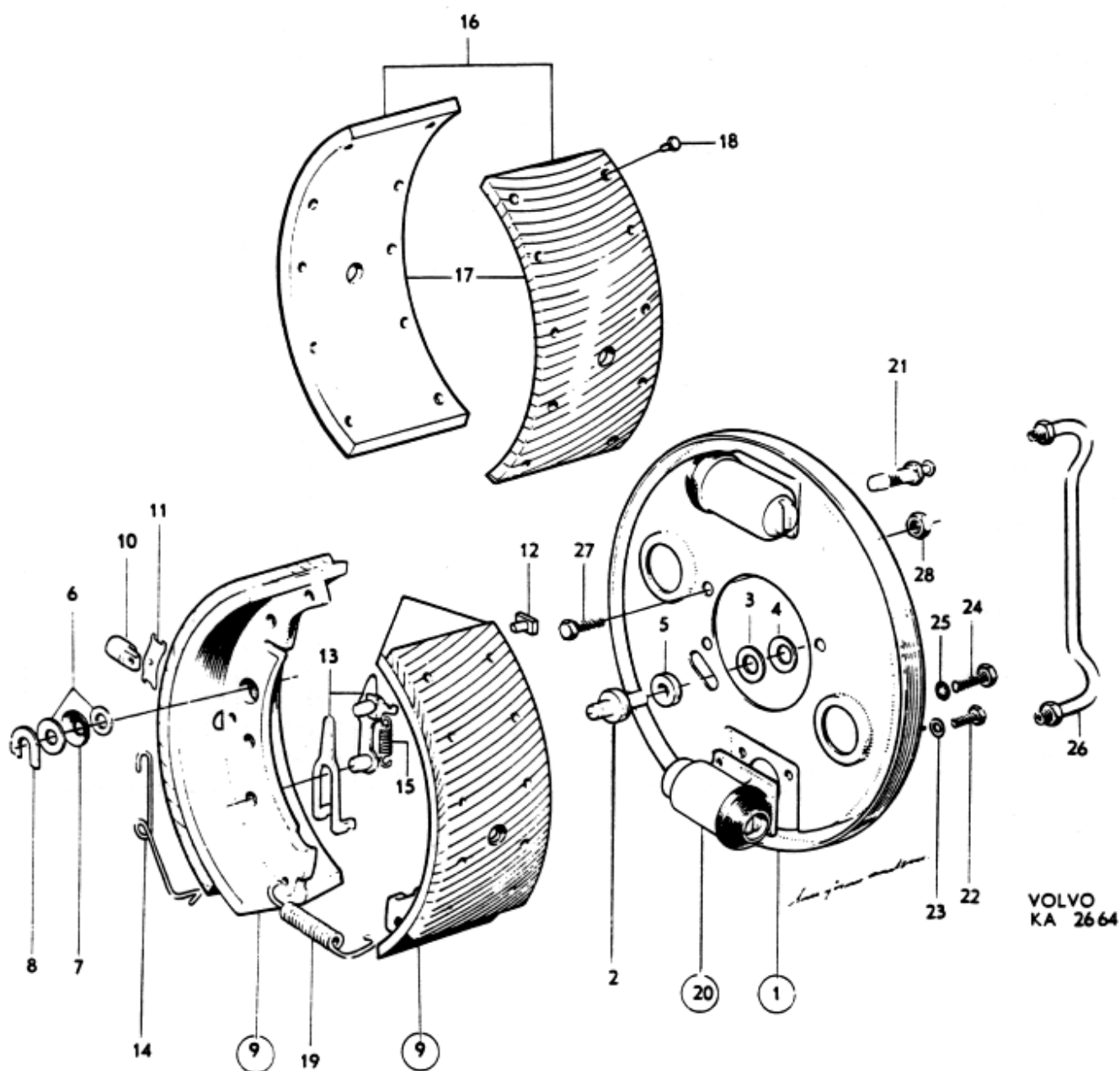
2. Currently only stocked with bonded linings.

3. Alt 1. Bonding.

4. Alt 2. Riveting.

1. To m chassi nr 15238 utom nr 14986, 14987, 15069-15072, 15075-15081, 15084, 15097-15105, 15178-15185.
2. Lagerföres numera endast med limmat belägg.
3. Alt 1. Avsedd för limning.
4. Alt 2. Avsedd för nitning.

1. Up to chassis No 15238 except Nos 14986, 14987, 15069-15072, 15075-15081, 15084, 15097-15105, 15178-15185.
2. Currently only stocked with bonded linings.
3. Alt 1. Bonding.
4. Alt 2. Riveting.



Grupp Group		5		P 120		VOLVO	
Sida Page		4		Utgåva Issue		5	
		Framhjulsbroms		Front wheel brakes		Reservdelskatalog Parts catalogue	
Pos Fig.	Antal Qty.	Benämning	Description	Det. nr Part No.	Anmärkning Notes		
	1	Framhjulsbroms, kmpl, V .....	Front wheel brakes, cpl, L .....	658959-2	1) Lagerföres ej 1) Not stocked		
	1	Framhjulsbroms, kmpl, H .....	Front wheel brakes, cpl, R .....	658960-0			
1	1	. Bromssköld, V .....	. Backing plate, L .....	659688-6			
	1	. Bromssköld, H .....	. Backing plate, R .....	659689-4			
2	2	. Bromsback, med belägg, främre	. Brake shoe, forward, with lining ....	659690-2			
3	2	. Bromsback, med belägg, bakre	. Brake shoe, rear, with lining ....	659692-8			
	1	. Bromsbeläggsats, kmpl .....	. Brake lining set, cpl .....	275851-4	2)		
	2	. . Belägg, främre .....	. . Lining, forward .....	S E S			
	2	. . Belägg, bakre .....	. . Lining, rear .....	S E S			
4	1	. Bromsbeläggsats, kmpl .....	. Brake lining set, cpl .....	275847-2	3)		
5	2	. . Belägg, främre .....	. . Lining, forward .....	S E S			
6	2	. . Belägg, bakre .....	. . Lining, rear .....	S E S			
7	40	. . Nit .....	. . Rivet .....	952494-3			
8	4	. Styrpinne .....	. Guide pin .....	659663-9			
9	4	. Låsfjäder .....	. Lock spring .....	659664-7			
10	2	. Justerskruv .....	. Adjuster screw .....	659665-4			
11	2	. Justermutter .....	. Adjuster nut .....	659666-2			
12	2	. Styrhylsa .....	. Guide sleeve .....	659667-0			
13	2	. Returfjäder .....	. Return spring .....	659668-8			
14	2	. Styrbricka .....	. Guide washer .....	659669-6			
15	2	. Hållare .....	. Retainer .....	659670-4			
16	4	. Returfjäder .....	. Return spring .....	659694-4			
17	2	. Gummipropp .....	. Rubber plug .....	659672-0			
18	2	. Hjulcylinder, kmpl .....	. Brake cylinder, cpl .....	659673-8			
		. . Detaljer, se sida 13	. . Components, see page 13				
19	4	. Trycktapp .....	. Pin .....	659676-1			
20	4	. Skruv .....	. Screw .....	921803-3			
21	4	. Fjäderbricka .....	. Spring washer .....	906988-1			
22	4	. Skruv .....	. Bolt .....	921842-1	l = 1"		
	4	. Skruv .....	. Bolt .....	921847-0	l = 2 1/4"		
23	8	. Mutter .....	. Nut .....	950394-7	Se grupp 6 See Group 6		
24	2	. Bromstrumma .....	. Brake drum .....				

1. Fr o m chassi nr 15239 samt nr 14986, 14987, 15069-15072, 15075-15081, 15084, 15097-15105, 15178-15185.

2. Alt 1. Avsedd för limning.

3. Alt 2. Avsedd för nitning.

1. W e f chassis No 15239 and Nos 14986, 14987, 15069-15072, 15075-15081, 15084, 15097-15105, 15178-15185.

2. Alt 1. Bonding.

3. Alt 2. Riveting.

1. Fr o m chassi nr 15239 samt nr 14986, 14987, 15069-15072, 15075-15081, 15084, 15097-15105, 15178-15185.

2. Alt 1. Avsedd för limning.

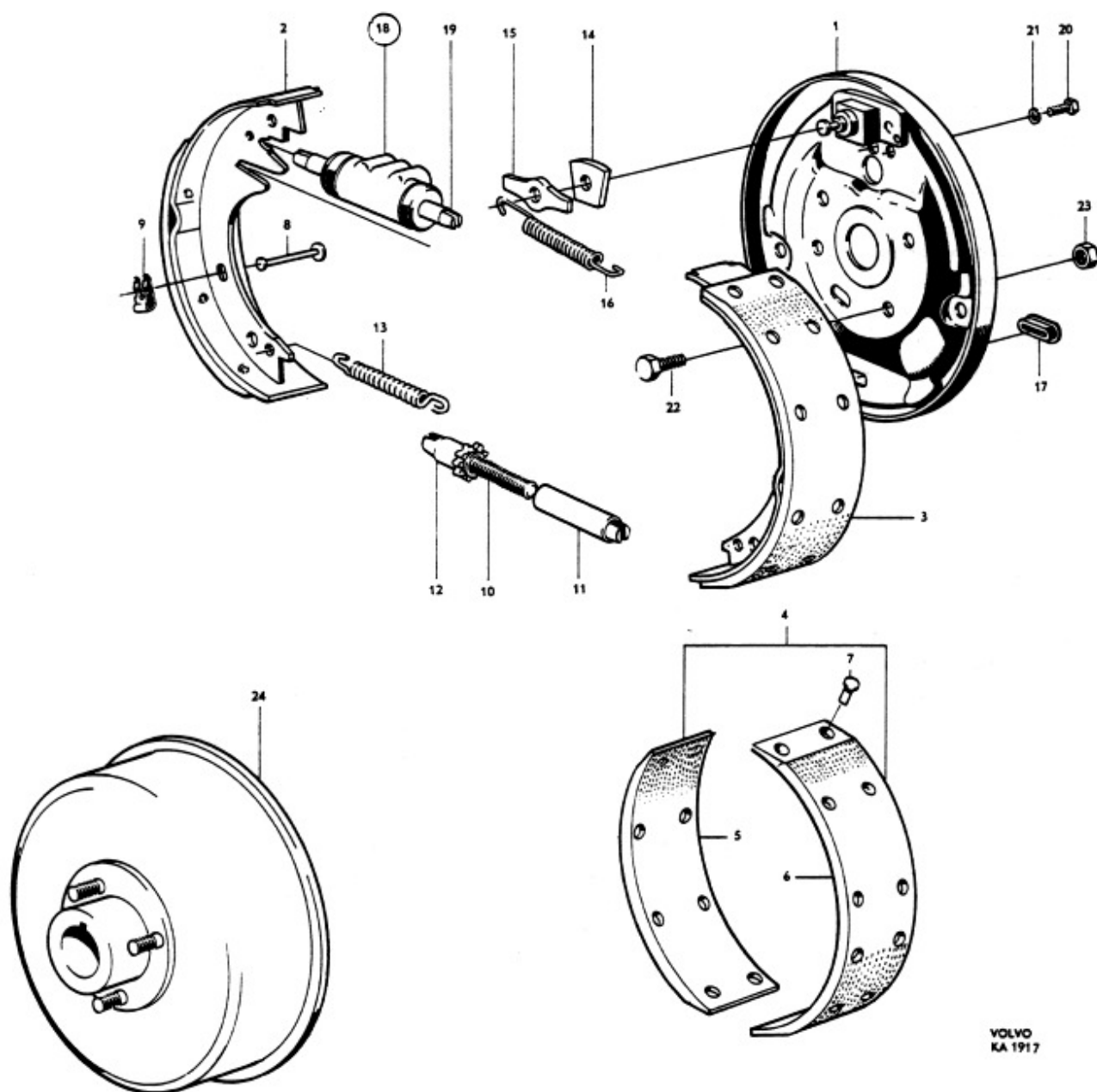
3. Alt 2. Avsedd för nitning.

1. W e f chassis No 15239 and Nos 14986, 14987, 15069-15072, 15075-15081, 15084, 15097-15105, 15178-15185.

2. Alt 1. Bonding.

3. Alt 2. Riveting.

Se grupp 6 See Group 6



Grupp Group		5		P 120		VOLVO	
Sida Page		6		Utgåva Issue		4	
		Bakhjulsbroms		Rear wheel brakes		Reservdelskatalog Parts catalogue	
Pos Fig.	Antal Qty.	Benämning	Description	Det. nr Part No.	Anmärkning Notes		
	1	Bakhjulsbroms, kmpl, V .....	Rear wheel brakes, cpl, L .....	89987-2	1) Lagerföres ej 1) Not stocked		
	1	Bakhjulsbroms, kmpl, H .....	Rear wheel brakes, cpl, R .....	89988-0			
1	1	. Bromssköld, kmpl, V .....	. Backing plate, cpl, L .....	89703-3			
	1	. Bromssköld, kmpl, H .....	. Backing plate, cpl, R .....	89704-1			
2	4	. . Bolt .....	. . Bolt .....	89700-9			
3	4	. . Bricka .....	. . Washer .....	120141-7			
4	4	. . Bricka, fjädrande .....	. . Washer, sprung .....	88995-6			
5	2	. . Justerkam, främre .....	. . Adjuster cam, forward .....	656337-3			
6	2	. . Justerkam, bakre .....	. . Adjuster cam, rear .....	88997-2			
7	8	. Bricka .....	. Washer .....	26885-4			
8	4	. Bricka, fjädrande .....	. Washer, sprung .....	89705-8			
9	4	. Lösbricka .....	. Lock washer .....	89652-2			
10	1	. Bromsback med belägg, kmpl, främre, V .....	. Brake shoe and lining, cpl, forward, L .....	655667-4	2)		
	1	. Bromsback med belägg, kmpl, främre, H .....	. Brake shoe and lining, cpl, forward, R .....	655668-2	2)		
11	2	. . Justertapp .....	. . Adjuster pin .....	87913-0			
12	2	. . Dämpningsfjäder .....	. . Damping spring .....	88611-9			
13	2	. . Styrapp .....	. . Guide pin .....	87916-3			
14	1	. . Spärsegment och hävarm, V .....	. . Quadrant and lever, L .....	651926-8			
	1	. . Spärsegment och hävarm, H .....	. . Quadrant and lever, R .....	651927-6			
15	1	. . Låsfjäder, V .....	. . Lock spring, L .....	88755-4			
	1	. . Låsfjäder, H .....	. . Lock spring, R .....	88756-2			
16	2	. . Fjäder .....	. . Spring .....	87921-3			
17	2	. Bromsback med belägg, bakre .....	. Brake shoe and lining, rear .....	657281-2	2)		
	1	. Bromsbeläggsats, kmpl .....	. Brake lining set, cpl .....	275814-2	3)		
	2	. . Belägg, främre .....	. . Lining, forward .....	S E S			
	2	. . Belägg, bakre .....	. . Lining, rear .....	S E S			
18	1	. Bromsbeläggsats, kmpl .....	. Brake lining set, cpl .....	275800-1	4)		
19	2	. . Belägg, främre .....	. . Lining, forward .....	S E S			
20	2	. . Belägg, bakre .....	. . Lining, rear .....	S E S			
21	40	. . Nit .....	. . Rivet .....	952494-3			
22	1	. Hävarm, V .....	. Lever, L .....	88831-3			
	1	. Hävarm, H .....	. Lever, R .....	88832-1			
23	2	. Lösbricka .....	. Lock washer .....	88830-5			
24	2	. Länk .....	. Link .....	87928-8			
25	2	. Returfjäder .....	. Return spring .....	87925-4			
26	2	. Ankarfjäder .....	. Anchorage spring .....	87926-2			

1. T o m chassi nr 15238 utom nr 14986, 14987, 15069-15072, 15075-15081, 15084, 15097-15105, 15178-15185.

2. Lagerföres endast med limmatbelägg.

3. Alt 1. Avsedd för limning.

4. Alt 2. Avsedd för nitning.

1. Up to chassis No 15238 except Nos 14986, 14987, 15069-15072, 15075-15081, 15084, 15097-15105, 15178-15185.

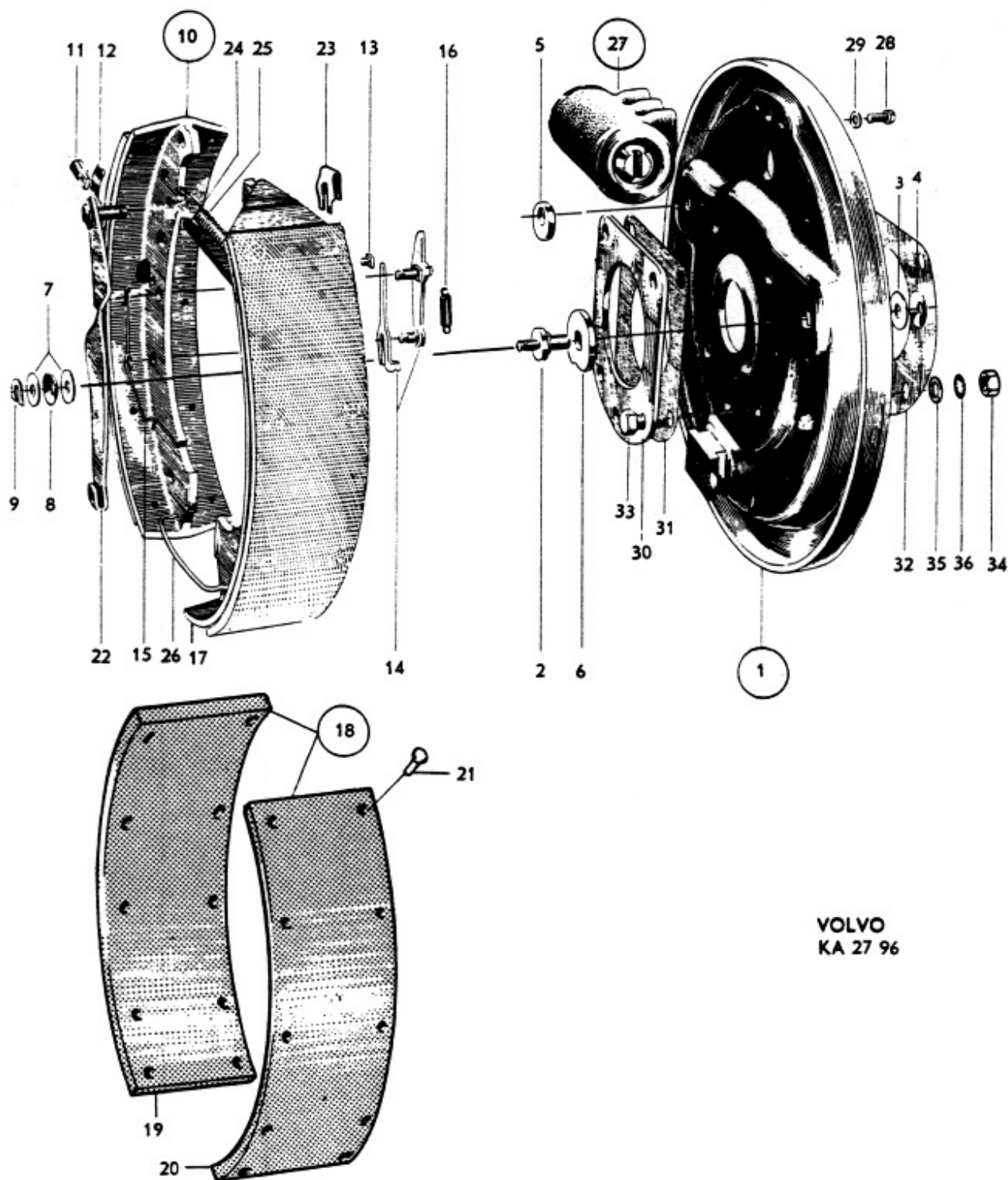
2. Only stocked with bonded lining.

3. Alt 1. Bonding.

4. Alt 2. Riveting.

1. T o m chassi nr 15238 utom nr 14986, 14987, 15069-15072, 15075-15081, 15084, 15097-15105, 15178-15185.  
2. Lagerföres endast med limmatbelägg.  
3. Alt 1. Avsedd för limning.  
4. Alt 2. Avsedd för nitning.

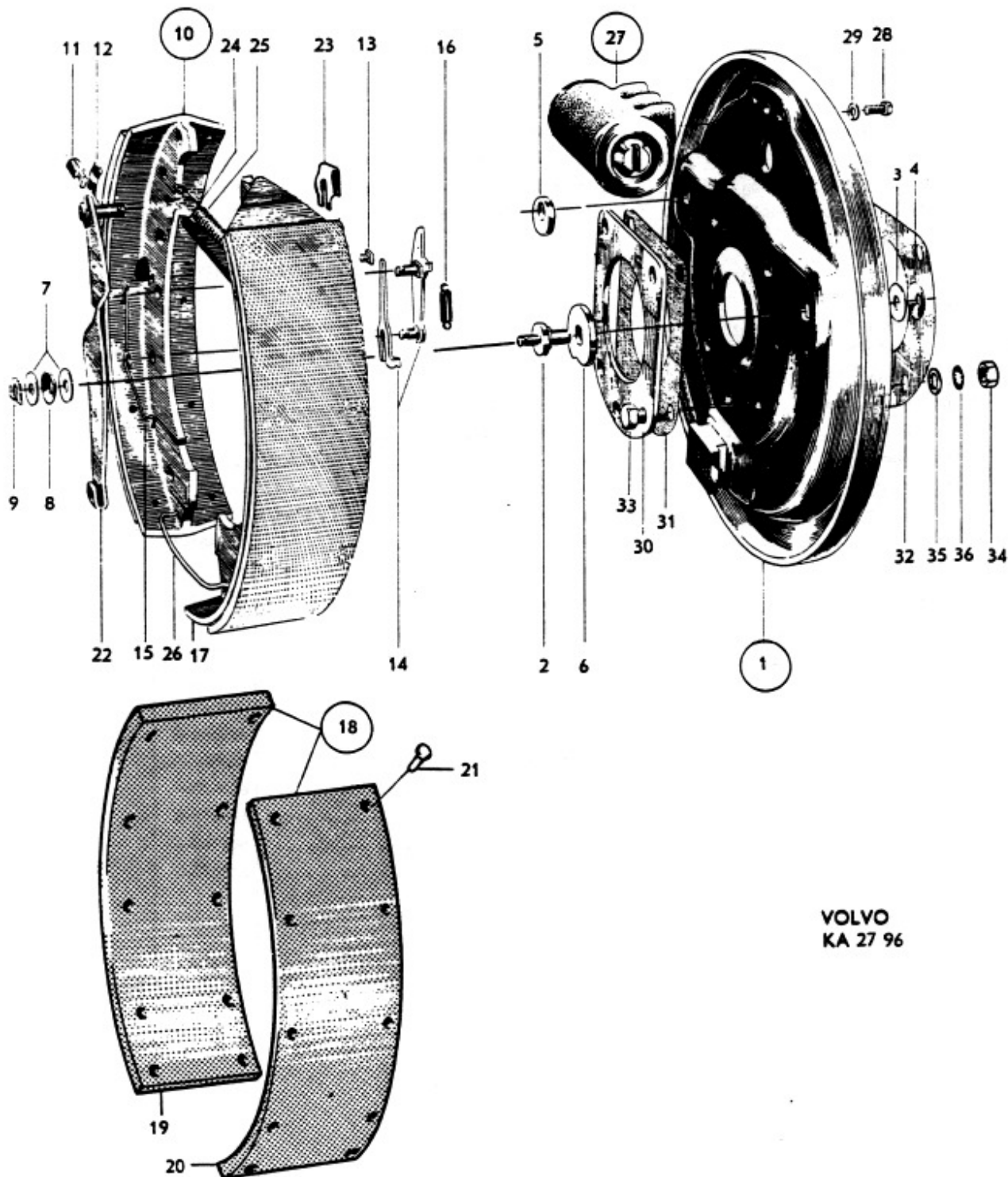
1. Up to chassis No 15238 except Nos 14986, 14987, 15069-15072, 15075-15081, 15084, 15097-15105, 15178-15185.  
2. Only stocked with bonded lining.  
3. Alt 1. Bonding.  
4. Alt 2. Riveting.



VOLVO  
KA 27 96

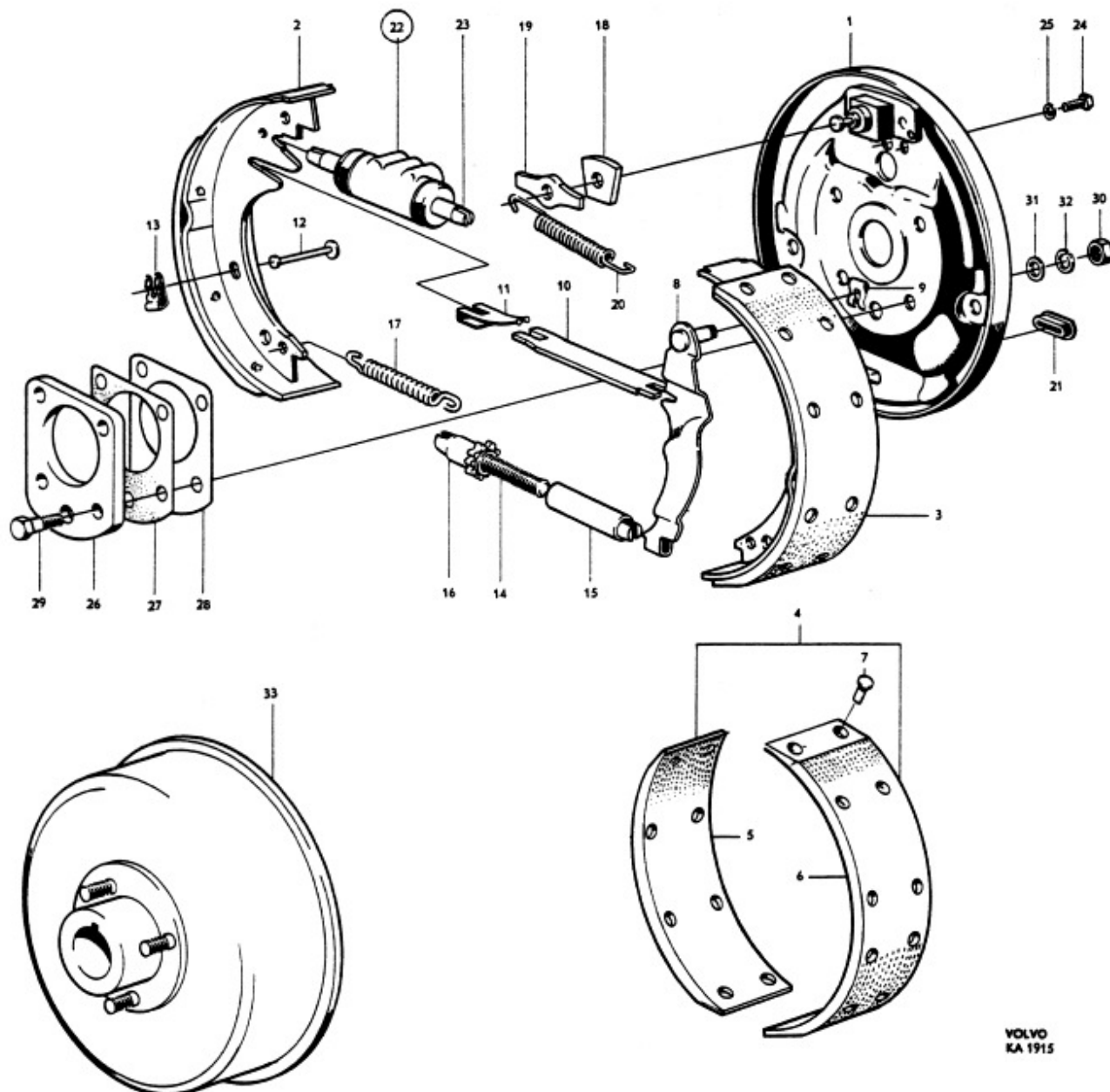


Grupp Group		5		P 120		VOLVO	
Sida Page		8		Utgåva Issue		4	
		Bakhjulsbroms		Rear wheel brakes		Reservdelskatalog Parts catalogue	
Pos Fig.	Antal Qty.	Benämning	Description	Det. nr Part No.	Anmärkning Notes		
27	2	. Hjulcylinder, kompl .....	Brake cylinder, cpl .....	87451-1	Se grupp 4, bakaxel See Group 4, rear axle		
		. . Detaljer, se sida 12, undre bilden	. . Components, see page 12, lower illustration				
28	4	. Skruv .....	. Bolt .....	921802-5			
29	4	. Fjäderbricka .....	. Spring washer .....	906987-3			
30		Distansbricka .....	Spacer washer .....				
31		Packning .....	Packing .....				
32		Justermellanlägg .....	Shim .....				
33		Skruv .....	Bolt .....				
34		Mutter .....	Nut .....				
35		Bricka .....	Washer .....				
36		Låsbricka .....	Lock washer .....				
		Bromstrumma med nav .....	Brake drum and hub .....				



VOLVO  
KA 27 96

Grupp Group			5		P 120		VOLVO				
Sida Page		10	Utgåva Issue		5	Bakhjulsbroms		Rear wheel brakes		Reservdelskatalog Parts catalogue	
Pos Fig.	Antal Qty.	Benämning			Description			Det. nr Part No.		Anmärkning Notes	
1	1	Bakhjulsbroms, kmpl, V .....			Rear wheel brakes, cpl, L .....			658840-4		1) } 2) } Lagerföres ej Not stocked	
	1	Bakhjulsbroms, kmpl, V .....			Rear wheel brakes, cpl, L .....			666320-7			
	1	Bakhjulsbroms, kmpl, H .....			Rear wheel brakes, cpl, R .....			658841-2			
	1	Bakhjulsbroms, kmpl, H .....			Rear wheel brakes, cpl, R .....			666321-5			
	1	. Bromssköld, V .....			. Backing plate, L .....			659677-9			
	1	. Bromssköld, H .....			. Backing plate, R .....			659678-7			
	4	. Bromsback, med belägg .....			. Brake shoe and lining .....			659658-9		1)	
	2	2	. Bromsback, främre, med belägg .....			. Brake shoe, forward, with lining .....			667975-7		2) <del>667156</del>
	3	2	. Bromsback, bakre, med belägg .....			. Brake shoe, rear, with lining .....			659658-9		2)
	1	. Bromsbeläggsats, kmpl .....			. Brake lining set, cpl .....			275818-3		1, 3, 5)	
	4	. . Bromsbelägg .....			. . Brake lining .....			S E S			
	45	. . Nit .....			. . Rivet .....			952494-3			
	1	. Bromsbeläggsats, kmpl .....			. Brake lining set, cpl .....			275853-0		1, 4)	
	4	. . Belägg .....			. . Lining .....			S E S			
	4	1	. Bromsbeläggsats, kmpl .....			. Brake lining set, cpl .....			275848-0		2, 3)
	5	2	. . Belägg, främre .....			. . Lining, forward .....			S E S		
	6	2	. . Belägg, bakre .....			. . Lining, rear .....			S E S		
	7	40	. . Nit .....			. . Rivet .....			952493-5		
	8	1	. Hävarm, V .....			. Lever, L .....			659679-5		
		1	. Hävarm, H .....			. Lever, R .....			659680-3		
	9	2	. Lösbricka .....			. Lock washer .....			88830-5		
10	2	. Länk .....			. Link .....			659681-1			
11	2	. Fjäder .....			. Spring .....			659682-9			
12	4	. Styrpinne .....			. Guide pin .....			659663-9			
13	4	. Lös fjäder .....			. Lock spring .....			659664-7			
14	2	. Justerskruv .....			. Adjuster screw .....			659665-4			
15	2	. Justermutter .....			. Adjuster nut .....			659666-2			
16	2	. Styrhylsa .....			. Guide sleeve .....			659667-0			
17	2	. Returfjäder .....			. Return spring .....			659668-8			
18	2	. Styrbricka .....			. Guide washer .....			659669-6			
19	2	. Hållare .....			. Retainer .....			659670-4			
	4	. Returfjäder .....			. Return spring .....			659671-2		1)	
20	4	. Returfjäder .....			. Return spring .....			667160-6		2)	
21	2	. Gummipropp .....			. Rubber plug .....			659672-0			
<div>1. Chassi nr 14986, 14987, 15069-15072, 15075-15081, 15084, 15097-15105, 15178-15185, 15239-78055, 78058-78062, 78066-78069, 78071-78077, 78079-78225, 78407, 78438, 78482-78484.</div> <div>2. Fr o m chassi nr 78485 samt nr 78056-78057, 78063-78065, 78070, 78078, 78226-78406, 78408-78437, 78439-78481.</div> <div>3. Alt 1. Avsedd för nitning.</div> <div>4. Alt 2. Avsedd för limning.</div> <div>5. Ersättes av 275848-0.</div> <div>1. Chassis Nos 14986, 14987, 15069-15072, 15075-15081, 15084, 15097-15105, 15178-15185, 15239-78055, 78058-78062, 78066-78069, 78071-78077, 78079-78225, 78407, 78438, 78482-78484.</div> <div>2. W e f chassis No 78485 and Nos 78056-78057, 78063-78065, 78070, 78078, 78226-78406, 78408-78437, 78439-78481.</div> <div>3. Alt 1. Riveting.</div> <div>4. Alt 2. Bonding.</div> <div>5. Replaced by 275848-0.</div>											



Grupp Group		5		P 120		VOLVO Reservdelskatalog Parts catalogue	
Sida Page	11a	Utgåva Issue	1	Bakhjulsbroms	Rear wheel brakes		
Pos Fig.	Antal Qty.	Benämning		Description		Det. nr Part No.	Anmärkning Notes
22	2	. Hjulcylinder, kompl .....		. Brake cylinder, cpl .....		659683-7	1)
	2	. Hjulcylinder, kompl .....		. Brake cylinder, cpl .....		667166-3	2)
		. . Detaljer, se sida 13		. . Components, see page 13			
23	4	. Trycktapp .....		. Pin .....		659676-1	
24	4	. Skruv .....		. Screw .....		921803-3	
25	4	. Fjäderbricka .....		. Spring washer .....		906988-1	
26		Distansbricka .....		Spacer washer .....			
27		Packning .....		Packing .....			
28		Justermellanlägg .....		Shim .....			
29		Skruv .....		Bolt .....			
30		Mutter .....		Nut .....			
31		Bricka .....		Washer .....			
32		Låsbricka .....		Lock washer .....			
33		Bromstrumma .....		Brake drum .....			

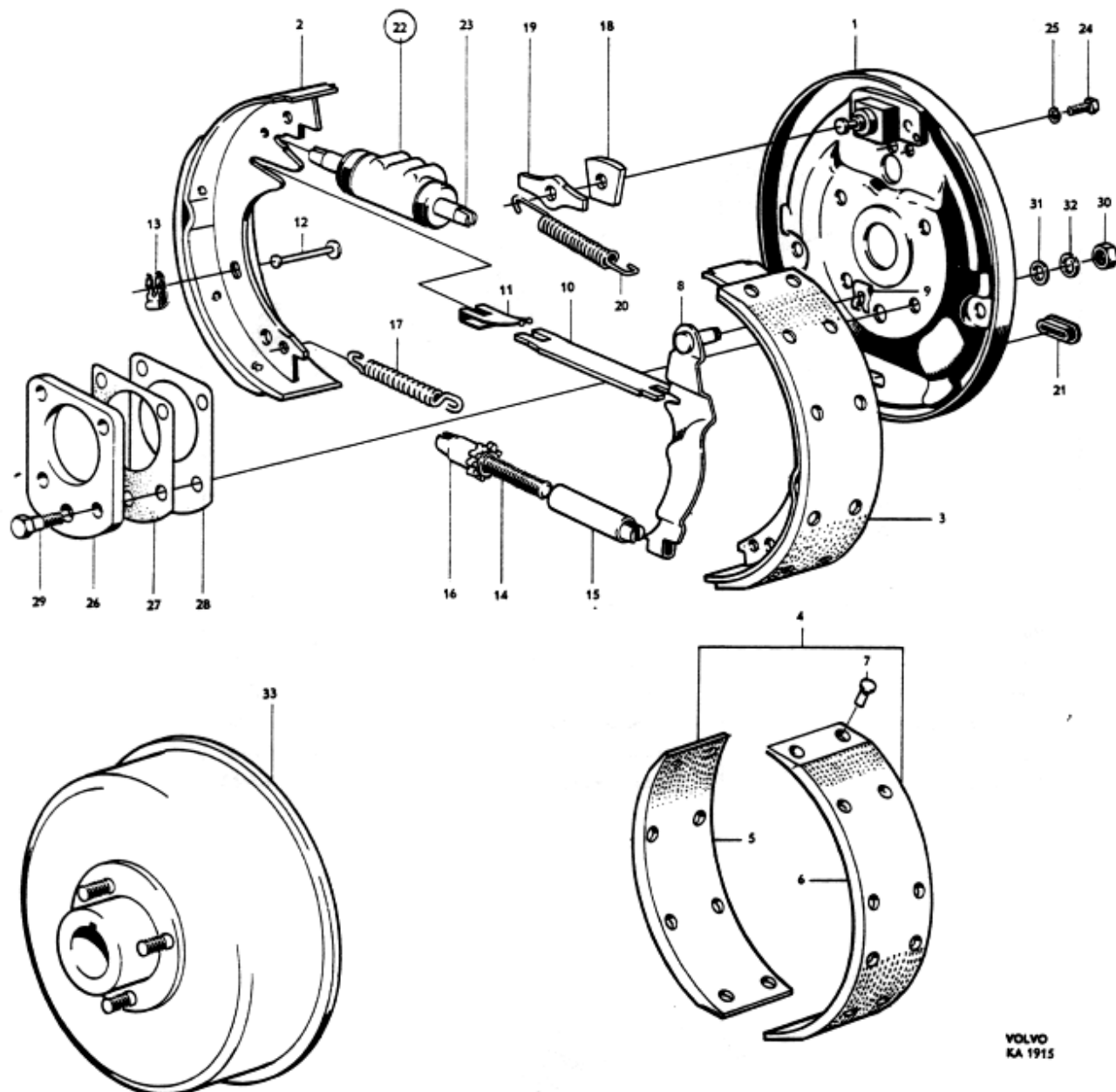
- Se grupp 4 See Group 4

1. Chassi nr 14986, 14987, 15069-15072, 15075-15081, 15084, 15097-15105, 15178-15185, 15239-78055, 78058-78062, 78066-78069, 78071-78077, 78079-78225, 78407, 78438, 78482-78484.

2. Fr o m chassi nr 78485, samt nr 78056-78057, 78063-78065, 78070, 78078, 78226-78406, 78408-78437, 78439-78481.

1. Chassis Nos 14986, 14987, 15069-15072, 15075-15081, 15084, 15097-15105, 15178-15185, 15239-78055, 78058-78062, 78066-78069, 78071-78077, 78079-78225, 78407, 78438, 78482-78484.

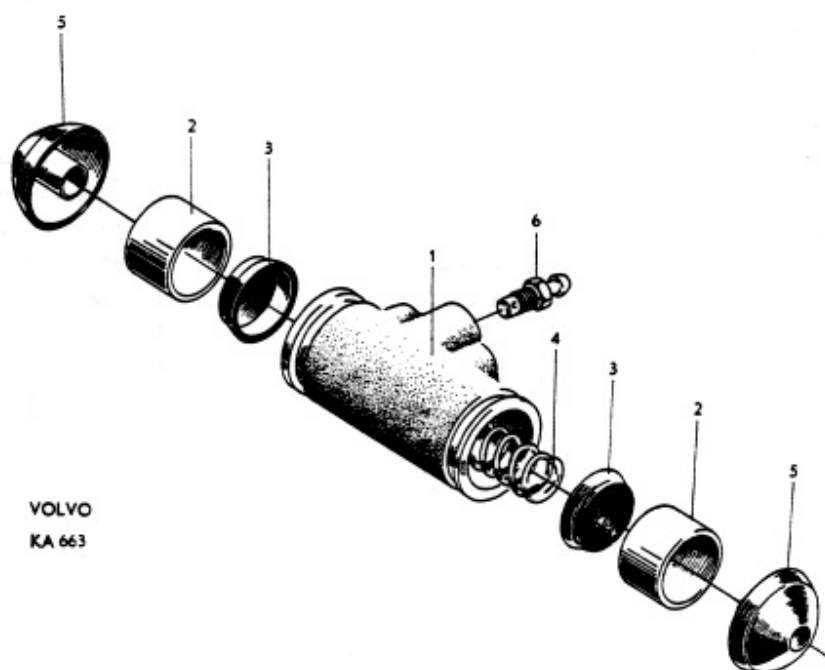
2. W e f chassis No 78485 and Nos 78056-78057, 78063-78065, 78070, 78078, 78226-78406, 78408-78437, 78439-78481.







Pos Fig.	Antal Qty.			Benämning	Description	Del. nr Part No.	Anmärkning Notes
	659673	659683	667166				
1	1			Hjulcylinder, kmpl, främre ...	Brake cylinder, cpl, forward ...	659673-8	
		1		Hjulcylinder, kmpl, bakre ...	Brake cylinder, cpl, rear .....	659683-7	
			1	Hjulcylinder, kmpl, bakre ...	Brake cylinder, cpl, rear .....	667166-3	
1	1			. Hus .....	. Housing .....	87452-9	
		1		. Hus .....	. Housing .....	659684-5	
			1	. Hus .....	. Housing .....	87457-8	
2	2			. Kolv .....	. Piston .....	659674-6	
		2		. Kolv .....	. Piston .....	659685-2	
			2	. Kolv .....	. Piston .....	667167-1	
3	2			. Gummipackning .....	. Rubber packing .....	81426-9	
		2		. Gummipackning .....	. Rubber packing .....	659686-0	
			2	. Gummipackning .....	. Rubber packing .....	87455-2	
4	1		1	. Fjäder .....	. Spring .....	86660-8	
			1	. Fjäder .....	. Spring .....	87456-0	
5	2			. Gummikåpa .....	. Rubber casing .....	659675-3	
		2	2	. Gummikåpa .....	. Rubber casing .....	659687-8	
6	1	1	1	. Luftningsnippel .....	. Air-venting nipple .....	87462-8	



VOLVO  
KA 663

Grupp Group		5		P 120		VOLVO	
Sida Page	14	Utgåva Issue	6	Fotbromsmanövrering och bromsledningar	Foot brake control linkage and brake lines	Reservdelskatalog Parts catalogue	

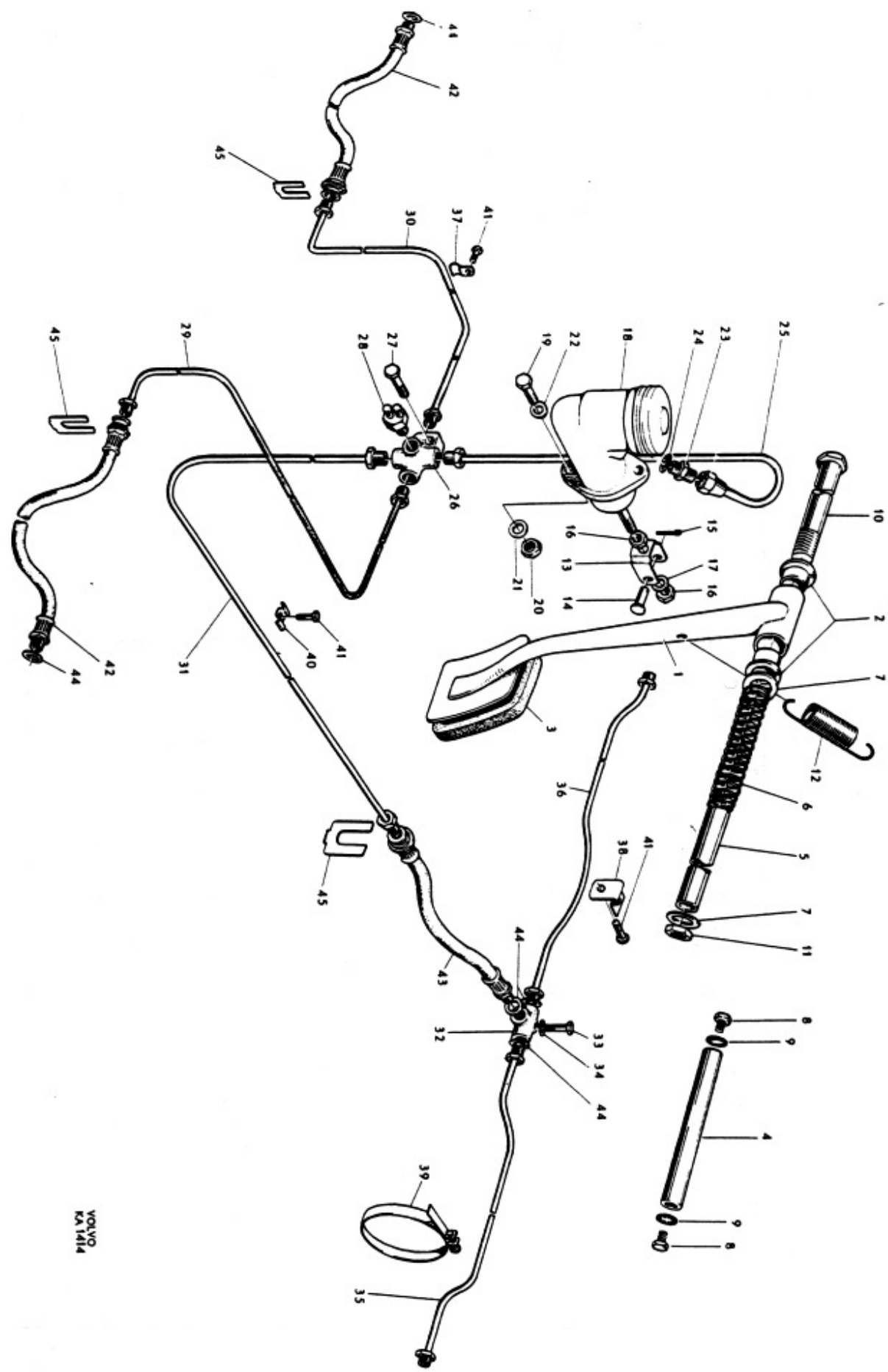
Pos Fig.	Antal Qty.		Benämning	Description	Del. nr Part No.	Anmärkning Notes
	Vst LHD	Hst RHD				
1	1	1	Bromspedal .....	Brake pedal .....	653085-1	
2	2	2	Bussning .....	Bushing .....	659048-3	
3	1	1	Gummiskoning .....	Rubber pad .....	653238-6	
4	1	1	Axel .....	Shaft .....	653333-5	1)
5	1	1	Axel .....	Shaft .....	656893-5	2)
6	1	1	Distansfjäder .....	Spacer spring .....	653459-8	3)
	1	1	Distansfjäder .....	Spacer spring .....	662953-9	4)
7	2	2	Bricka .....	Washer .....	190065-3	
8	2	2	Skruv .....	Screw .....	102487-6	1)
9	2	2	Låsbricka .....	Lock washer .....	951704-6	1)
10	1	1	Skruv .....	Screw .....	190912-6	2)
11	1	1	Mutter .....	Nut .....	950406-9	2)
12	1	1	Returfjäder .....	Return spring .....	653925-8	
13	1	1	Gaffel .....	Yoke .....	653432-5	
14	1	1	Saxpinnebult .....	Cotter pin bolt .....	913128-5	
15	1	1	Saxpinne .....	Cotter pin .....	907822-1	
16	2	2	Mutter .....	Nut .....	955847-9	<del>151211</del>
17	1	1	Fjäderbricka .....	Spring washer .....	906990-7	
18	1	1	Tryckpump, kmpl .....	Master cylinder, cpl .....	655475-2	5)
	1	1	Tryckpump, kmpl .....	Master cylinder, cpl .....	655879-5	6,7)
			. Detaljer se sida 22	. Components, see page 22		
	1	1	Tryckpump, kmpl .....	Master cylinder, cpl .....	662186-6	8)
			. Detaljer se sida 23	. Components, see page 23		
19	2		Skruv, 5/16"-18 UNC x 3/4" ...	Bolt, 5/16"-18 UNC x 3/4" ...	955524-4	<del>105210</del>
	2		Skruv, 5/16"-18 UNC x 7/8" ...	Bolt, 5/16"-18 UNC x 7/8" ...	940135-7	
		2	Skruv, 5/16"-18 UNC x 1" ...	Bolt, 5/16"-18 UNC x 1" ...	955525-1	<del>105217</del>
20	2	2	Mutter .....	Nut .....	950393-9	9)
21	2	2	Bricka .....	Washer .....	120096-3	9)
22	2	2	Låsbricka .....	Lock washer .....	951697-2	10)
23	1	1	Förskruvning .....	Screw union .....	190279-0	
24	1	1	Kopparpackning .....	Copper packing .....	18651-0	

1. To m chassi nr 10446 utom nr 10076, 10077, 10371, 10373, 10375-10378, 10380, 10381, 10384, 10385, 10387, 10389, 10390, 10392-10401, 10403-10407, 10409-10414, 10418-10425, 10427-10442.  
Ersättes av detaljer med notisiffra 2. Replaced by components marked "2".
2. Fr o m chassi nr 10447 samt nr 10076, 10077, 10371, 10373, 10375-10378, 10380, 10381, 10384, 10385, 10387, 10389, 10390, 10392-10401, 10403-10407, 10409-10414, 10418-10425, 10427-10442.  
W e f chassi No and Nos
3. För vagnar utan saxomatkoppling. 3. Cars not fitted with Saxomat clutch.
4. För vagnar med saxomatkoppling. 4. Cars fitted with Saxomat clutch.
5. To m chassi nr 159. Ersättes av 655879-5. 5. Up to chassi No 159. Replaced by 655879-5.
6. Chassi nr 160-64859 utom nr 64379- 64389, 64403-64407, 64411-64415, 64418, 64428-64429, 64509-64546, 64548-64833, 64836-64858. except Nos
7. Ersättes för vst vagnar av 1 st 662186-6, 1 st 662469-6 och 2 st 940135-7. 7. Replaced for LHD chassis by 1 pc 662186-6, 1 pc 662469-6 and 2 pcs 940135-7.  
Ersättes för hst vagnar av 1 st 662186-6 och 1 st 662470-4. Replaced for RHD chassis by 1 pc 662186-6 and 1 pc 662470-4.
8. Fr o m chassi nr 64860 samt under anm 6 efter "utom nr" 8. W e f chassi No 64860 as well as chassis numbers noted in foot-note 6 after the word "except".  
uppräknade chassi nr.
9. To m chassi nr 1012. 9. Up to chassi No 1012.
10. Fr o m chassi nr 1013. 10. W e f chassi No 1013.

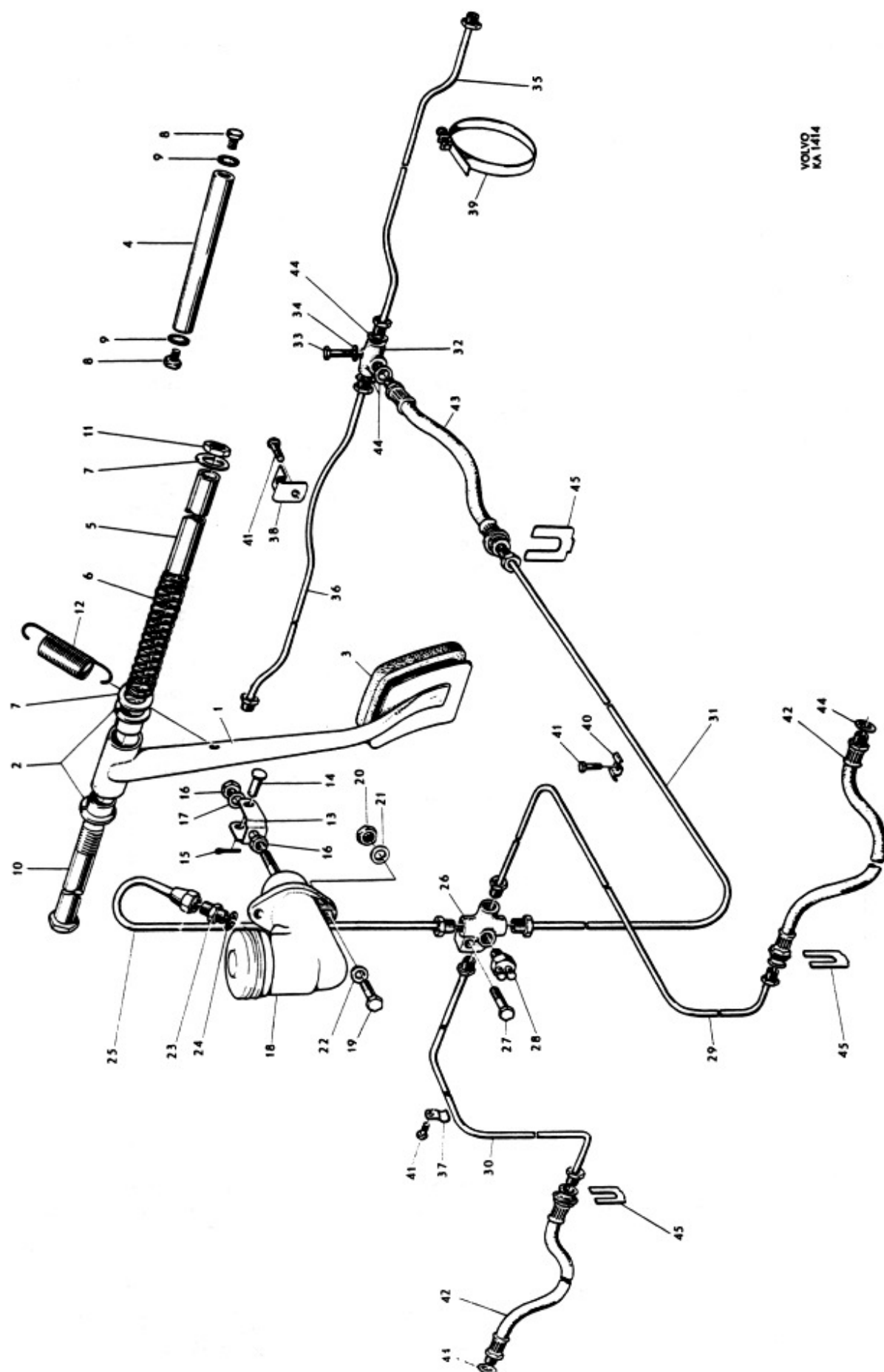
# P 120

Forbromsmanövrering och  
bromsledningar  
Foot brake control linkage and  
brake lines

VOLVO  
KA1414





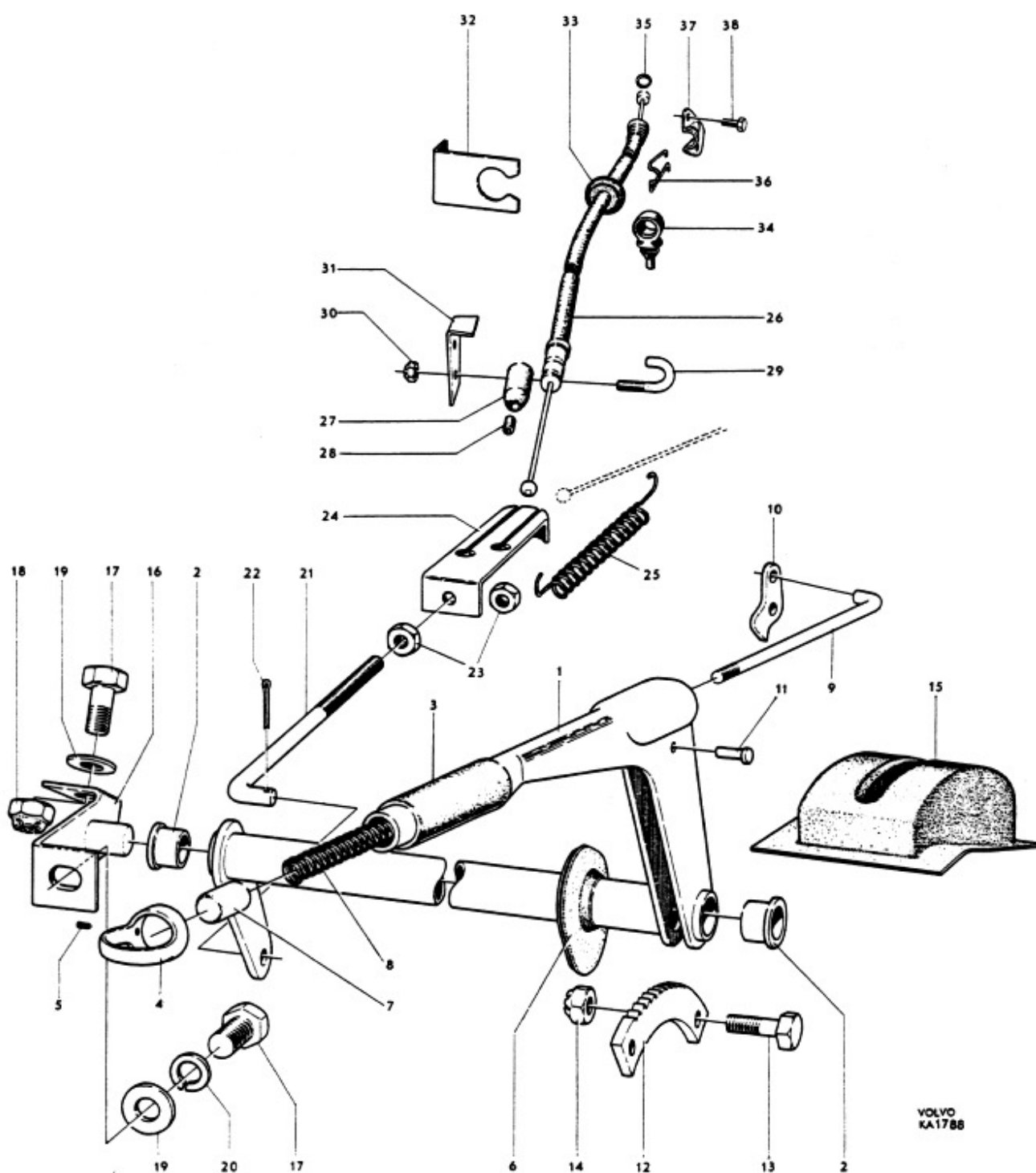


VOLVO  
KA1414

Grupp Group 5			P 120		VOLVO	
Sida Page 18		Utgåva Issue 5	Handbroms	Handbrake	Reservdelskatalog Parts catalogue	
Pos Fig.	Antal Qty.		Benämning	Description	Det. nr Part No.	Anmärkning Notes
	Vst. LHD	Hst. RHD				
1	1		Handbromsspak, kompl. ....	Handbrake lever, cpl. ....	660406-0	<del>653439</del>
		1	Handbromsspak, kompl. ....	Handbrake lever, cpl. ....	660407-8	<del>653615</del>
2	2	2	. Bussning .....	. Bushing .....	653576-9	
3	1	1	Handtag .....	Handle .....	658332-2	<del>653462</del>
4	1	1	Bygel .....	Hand grip .....	660651-1	<del>657206</del>
5	1	1	Skruv .....	Screw .....	191030-6	
6	1	1	Gummitätning .....	Rubber seal .....	653608-0	
7	1	1	Knapp .....	Button .....	654980-2	
8	1	1	Fjäder .....	Spring .....	659603-5	
9	1	1	Tryckstång .....	Push rod .....	653465-5	
10	1	1	Spärrhake .....	Pawl .....	653466-3	
11	1	1	Nit .....	Rivet .....	190848-2	
12	1	1	Spärrsegment .....	Pawl quadrant .....	653449-9	
13	2	2	Skruv .....	Bolt .....	921823-1	
14	2	2	Mutter .....	Nut .....	950393-9	
15	1	1	Gummikåpa .....	Rubber casing .....	654713-7	
16	1		Konsol .....	Bracket .....	653579-3	1)
	1		Konsol .....	Bracket .....	657538-5	2)
		1	Konsol .....	Bracket .....	653617-1	1)
		1	Konsol .....	Bracket .....	657539-3	2)
17	2	2	Skruv .....	Bolt .....	921840-5	
18	1	1	Mutter .....	Nut .....	950394-7	
19	2	2	Bricka .....	Washer .....	120097-1	<del>11963</del>
20	1	1	Fjäderbricka .....	Spring washer .....	906992-3	
21	1	1	Dragstång .....	Pull rod .....	653619-7	
22	1	1	Saxpinne .....	Cotter pin .....	907843-7	
23	2	2	Mutter .....	Nut .....	921981-7	
24	1	1	Dragbygel .....	Draw brace .....	653422-6	
25	1	1	Returfjäder .....	Return spring .....	653625-4	

1. T.o.m. chassi nr 6305 utom nr 5425, 5431, 5434, 5436, 5444-5446, 5449, 5451, 5453, 5454, 5459, 5461, 5472-5474, 5477, 5478, 5484, 5486, 5488, 5496, 5499, 5506, 5507, 5509, 5513-5515, 5555, 5629, 5635, 6022-6024, 6036, 6052, 6056, 6078, 6086, 6087, 6071-6073, 6091-6099, 6103, 6107, 6114, 6115, 6117-6133, 6135, 6137-6139, 6141-6165, 6169-6176, 6178, 6179, 6181-6185, 6188-6190, 6192-6194, 6196-6199, 6201-6206, 6208-6210, 6216-6222, 6224-6229, 6231, 6232, 6237-6299, 6301-6304.

2. Fr.o.m. chassi nr 6306 samt nr 5425, 5431, 5434, 5436, 5444-5446, 5449, 5451, 5453, 5454, 5459, 5461, 5472-5474, 5477, 5478, 5484, 5486, 5488, 5496, 5499, 5506, 5507, 5509, 5513-5515, 5555, 5629, 5635, 6022-6024, 6036, 6052, 6056, 6078, 6086, 6087, 6071-6073, 6091-6099, 6103, 6107, 6114, 6115, 6117-6133, 6135, 6137-6139, 6141-6165, 6169-6176, 6178, 6179, 6181-6185, 6188-6190, 6192, 6194, 6196-6199, 6201-6206, 6208-6210, 6216-6222, 6224-6229, 6231, 6232, 6237-6299, 6301-6304.





Grupp Group			5		P 120				VOLVO	
Sida Page		20		Utgåva Issue		3		Reservdelskatalog Parts catalogue		
				Handbroms		Handbrake				
Pos Fig.	Antal Qty.		Benämning	Description	Det. nr Part No.	Anmärkning Notes				
	Vst. LHD	Hst. RHD								
	2	2	Dragwire	Cable	653624	1)				
	2	2	Låsbricka	Lock washer	191374	1) 87010				
	2	2	Dragwire, kompl.	Cable, cpl.	656752	2)				
26	2	2	Dragwire, kompl.	Cable, cpl.	658842	3)				
27	2	2	. Dammskydd	. Dust cover	86850					
28	2	2	. Tättningspropp	. Seal plug	86851					
29	2	2	Fästkrampa	Clamp	80969	4)				
30	2	2	Mutter	Nut	950413	4)				
31	2	2	Fäste, fastsvetsad	Anchorage, welded	656801	4)				
32	2	2	Konsol, fastsvetsad	Bracket, welded	656775	5)				
33	2	2	Gummibussning	Rubber bushing	656785	5)				
34	2	2	Hållare	Retainer	661428	6)				
35	2	2	Tättningsring	Seal ring	656786	2)				
36	2	2	Låsfjäder	Lock spring	656758	2)				
37	1	1	Klamma, V	Clamp, L	658843	3)				
	1	1	Klamma, H	Clamp, R	658844	3)				
38	4	4	Skruv	Screw	191260	3)				

1. T.o.m. chassi nr 534. Ersättes av sats 276355.  
Se servicemeddelande grupp 156 nr 3.

2. Chassi nr 535-15238 utom nr 14986, 14987, 15069-15072, 15075-15081, 15084, 15097-15105, 15178-15185.

3. Fr.o.m. chassi nr 15239 samt nr 14986, 14987, 15069-15072, 15075-15081, 15084, 15097-15105, 15178-15185.

4. Fr.o.m. chassi nr 535.

5. Chassi nr 535-54399.

6. Fr.o.m. chassi nr 54400.

1. Up to chassis No. 534. Replaced by set 276355.  
See Service Bulletin, Group 156 No. 3.

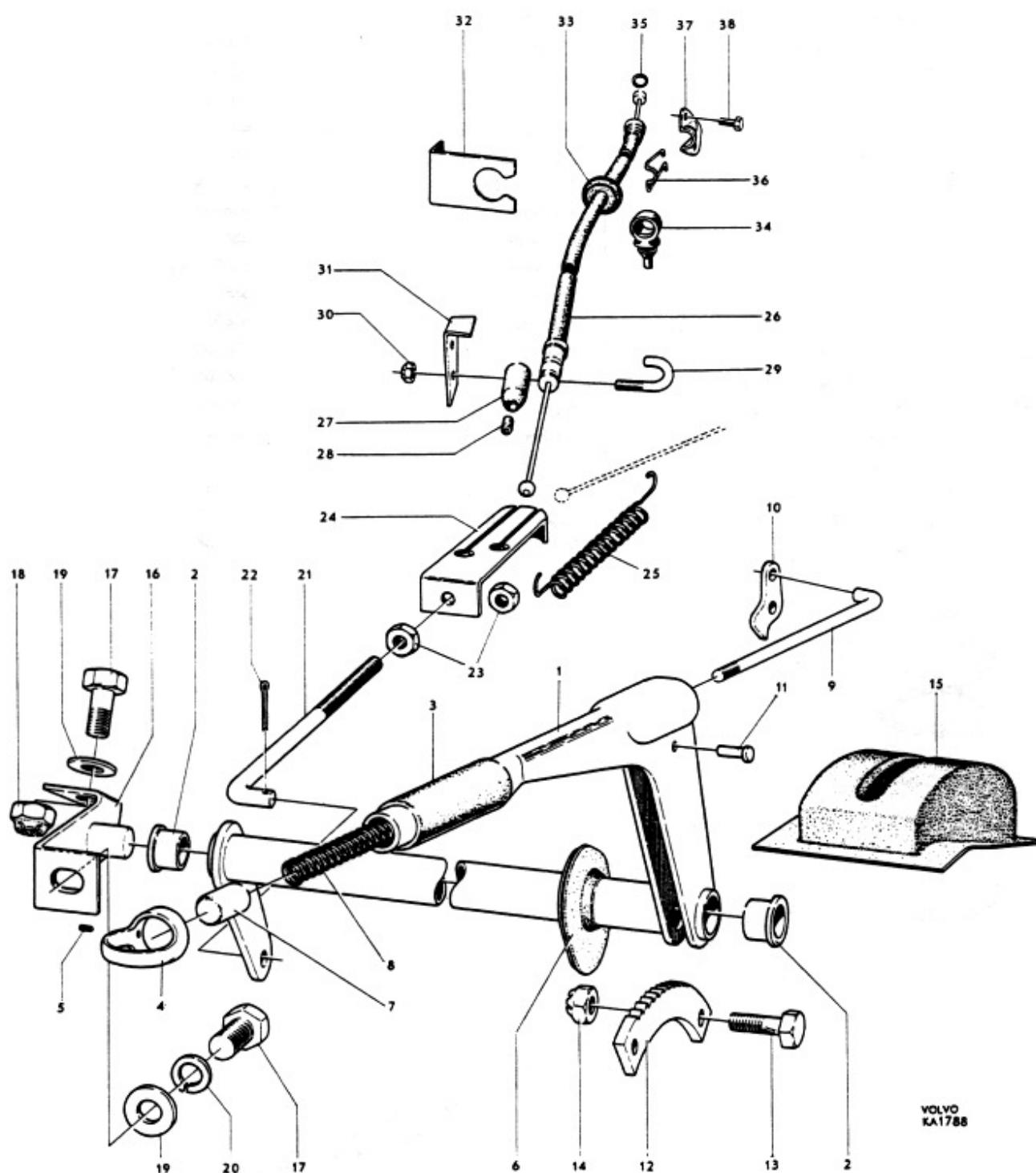
2. Chassis Nos. 535-15238 except Nos. 14986, 14987, 15069-15072, 15075-15081, 15084, 15097-15105, 15178-15185.

3. W.e.f. chassis No. 15239 as well as Nos. 14986, 14987, 15069-15072, 15075-15081, 15084, 15097-15105, 15178-15185.

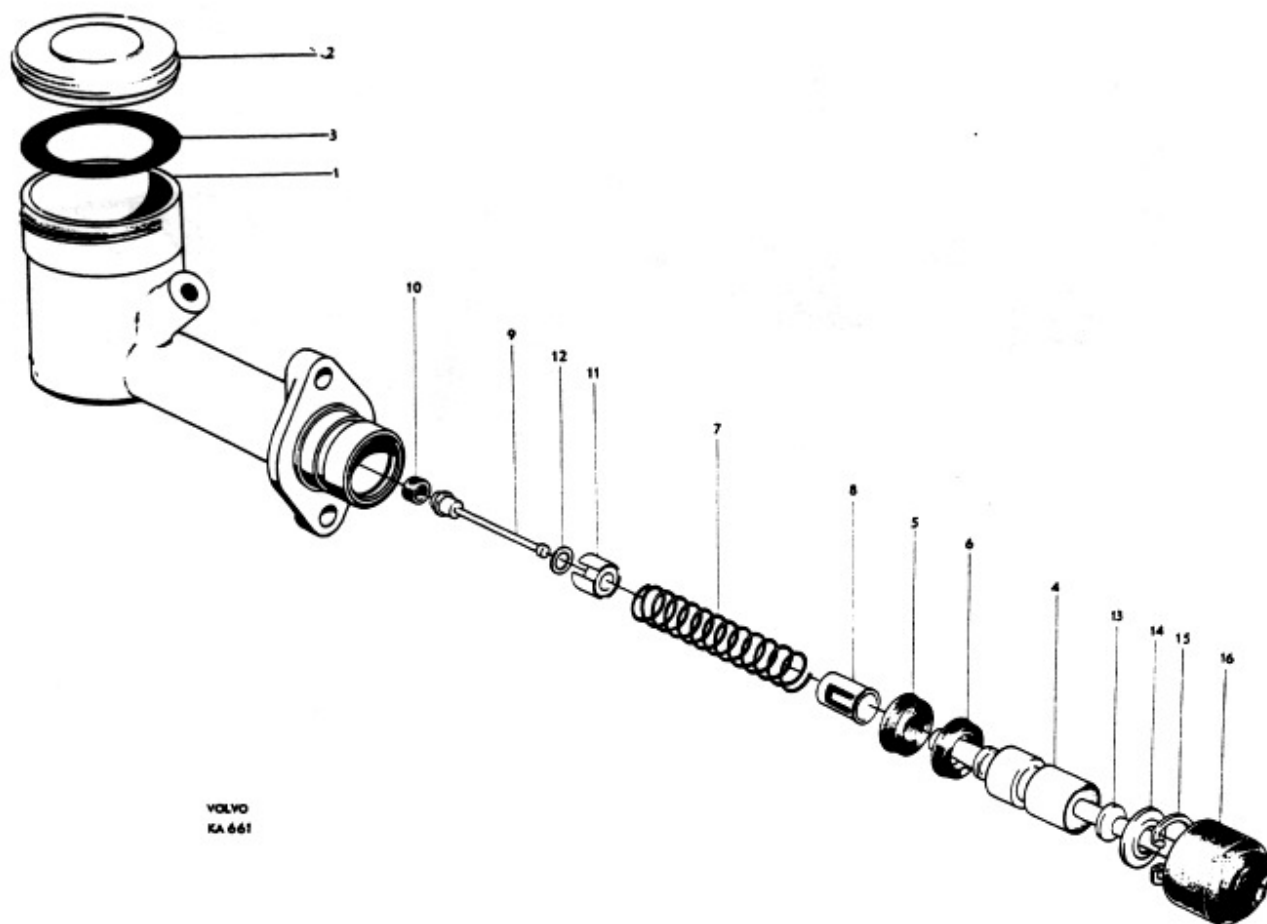
4. W.e.f. chassis No. 535.

5. Chassis Nos. 535-54399.

6. W.e.f. chassis No. 54400.

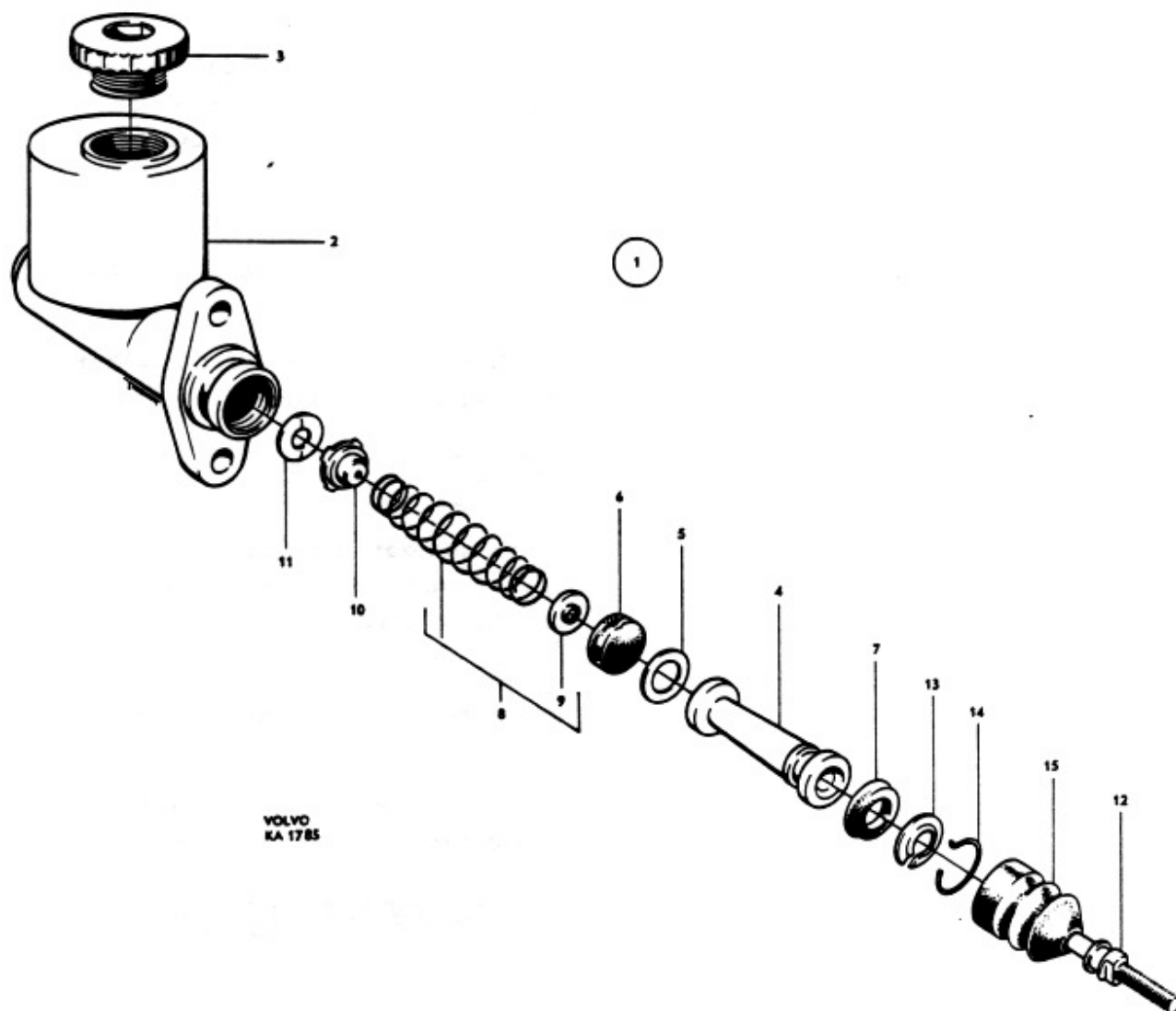


Grupp Group			5		P 120		VOLVO		
Sida Page		22		Utgåva Issue		3		Reservdelskatalog Parts catalogue	
				Tryckpump		Master cylinder			
Pos Fig.	Antal Qty.		Benämning	Description	Det. nr Part No.	Anmärkning Notes			
	655475	655879							
	1		Tryckpump, kompl. ....	Master cylinder, cpl. ....	655475				
		1	Tryckpump, kompl. ....	Master cylinder, cpl. ....	655879				
1	1		. Hus .....	. Housing .....	S.E.S.				
		1	. Hus .....	. Housing .....	S.E.S.				
2	1	1	. Påfyllningslock .....	. Filler cap .....	656349				
3	1	1	. Packning .....	. Gasket .....	656350				
4	1	1	. Kolv .....	. Plunger .....	656351				
5	1	1	. Gummipackning, inre .....	. Rubber packing, inner .....	656352				
6	1	1	. Gummipackning, yttre .....	. Rubber packing, outer .....	656353				
7	1	1	. Returfjäder .....	. Return spring .....	656354				
8	1	1	. Hållare .....	. Retainer .....	656355				
9	1	1	. Ventilspindel .....	. Valve stem .....	656356				
10	1	1	. Gummipackning .....	. Rubber gasket .....	656357				
11	1	1	. Ventilstymning .....	. Valve guide .....	656358				
12	1	1	. Bricka, fjädrande .....	. Washer, sprung .....	656359				
13	1		. Tryckstäng .....	. Push rod .....	656360				
		1	. Tryckstäng .....	. Push rod .....	656365				
14	1		. Bricka .....	. Washer .....	656361				
		1	. Bricka .....	. Washer .....	656366				
15	1		. Låsring .....	. Lock ring .....	656362				
		1	. Låsring .....	. Lock ring .....	656367				
16	1		. Gummikåpa .....	. Rubber casing .....	656363				
		1	. Gummikåpa .....	. Rubber casing .....	656368				



VOLVO  
KA 661

Pos Fig.	662186	Benämning	Description	Det. nr Part No.	Anmärkning Notes
1	1	Tryckpump, kompl. ....	Master cylinder, cpl. ....	662186	
2	1	. Hus .....	. Housing .....	S.E.S.	
3	1	. Pöfyllningslock .....	. Filler cap .....	666144	
4	1	. Kolv, kompl. ....	. Plunger, cpl. ....	666145	
5	1	. . Bricka .....	. . Washer .....	666146	
6	1	. Kolvpackning, bakre .....	. Plunger packing, rear .....	666147	
7	1	. Kolvpackning, främre .....	. Plunger packing, forward .....	666148	
8	1	. Fjäder, kompl. ....	. Spring, cpl. ....	666149	
9	1	. . Säte .....	. . Seal .....	666150	
10	1	. Ventil .....	. Valve .....	666151	
11	1	. Bricka .....	. Washer .....	666152	
12	1	. Tryckstång .....	. Push rod .....	666153	
13	1	. Bricka .....	. Washer .....	666154	
14	1	. Låsring .....	. Lock ring .....	666155	
15	1	. Gummikåpa .....	. Rubber casing .....	666156	



VOLVO  
KA 1785

till Dig  
som säljer

to you  
who sell

# **VOLVO**

**ORIGINAL  
RESERVDelar**

**GENUINE  
SPARE PARTS**



Kom ihåg att Volvos original reservdelar är identiska med de delar som användes i Volvos ordinarie bilproduktion

Varje del är därför omsorgsfullt utprovad och kvalitetskontrollerad

Volvo original reservdelar har 6 månaders garanti



Remember that genuine Volvo spare parts are the same parts as those used in production

This means that each part has been thoroughly tested concerning precision and quality

Genuine Volvo spare parts are guaranteed for six months

# **VOLVO**

## GRUPP 6

### Framaxel Hjul Styrning

#### INNEHÅLLSFÖRTECKNING

Framaxelbalk, spindel, länkar .....	Sida 2
Fjäder, stötdämparsats, krängningsdämpare .....	Sida 4
Nav, hjul, navkapsel .....	Sida 6
Styrinrättning, rattaxel, utgående axel .....	Sida 8
Rattstång, ratttrör, pitmanarm .....	Sida 10
Ratt .....	Sida 11a
Parallellstag, mellanarm .....	Sida 12
Styrstång, styram .....	Sida 14

## GROUP 6

### Front axle Wheels Steering gear

#### INDEX

Front suspension cross member, steering knuckles, drag link .....	Page 2
Springs, shock absorbers, torque rod .....	Page 4
Hubs, wheels, hub caps .....	Page 6
Steering gear, Pitman shaft .....	Page 8
Steering column, steering arms .....	Page 10
Steering wheel .....	Page 11a
Tie rods, steering idler rods .....	Page 12
Control rods, steering arms .....	Page 14



Grupp Group		6		P 120		VOLVO	
Sida Page		Utgåva Issue		Framaxel, hjul		Reservdelskatalog Parts catalogue	
2		5		Front axle, wheels			
Pos Fig.	Antal Qty.	Benämning	Description	Det. nr Part No.	Anmärkning Notes		
1	1	Framaxelbalk .....	Front suspension cross member .....	658052-6			
2	2	Skruv .....	Bolt .....	924304-9			
3	4	Skruv .....	Bolt .....	924313-0			
4	4	Mutter .....	Nut .....	950406-9			
5	2	Låsbricka .....	Lock washer .....	656302-7			
6	6	Bricka .....	Washer .....	11964-4			
7	erf	Justermellanlägg, tj. = 2 .....	Shim, Th. = 2 .....	654047-0			
	erf	Justermellanlägg, tj. = 3 .....	Shim, Th. = 3 .....	654048-8			
8	2	Spindel .....	Steering knuckle .....	653032-3			
9	2	Mutter .....	Nut .....	153042-7			
10	2	Saxpinne .....	Cotter pin .....	907849-4			
11	2	Kulled, kmpl., övre .....	Ball joint, cpl., upper .....	653131-3	1)		
12	2	. Smörjnippel .....	. Lubricator .....	190084-4			
13	2	Gummiskydd .....	Rubber protector .....	89369-3			
13a	2	Kulled, kmpl., övre .....	Ball joint, cpl., upper .....	661931-6	2)		
13b	2	. Gummiskydd (bålg tätning) ....	. Rubber protector (concertina seal) ...	661932-4			
13c	2	. Låsring .....	. Lock ring .....	661933-2			
14	2	Bricka .....	Washer .....	654479-5			
15	4	Skruv .....	Bolt .....	921823-1			
16	4	Mutter .....	Nut .....	950393-9			
17	2	Länkarm, övre .....	Control arm, upper .....	658910-5			
18	2	Skruv .....	Bolt .....	921827-2			
19	2	Mutter .....	Nut .....	950393-9			
20	2	Gummibuffert .....	Rubber cushion .....	83107-3			
	2	Axel .....	Shaft .....	653293-1	3)		
21	2	Axel .....	Shaft .....	658043-5	4)		
22	4	Gummibussning .....	Rubber bushing .....	87033-7			
23	4	Hylsa .....	Sleeve .....	653410-1			
24	4	Bricka .....	Washer .....	120802-4			
25	4	Mutter .....	Nut .....	950366-5			
26	4	Krampa .....	Clamp .....	653409-3			
27	erf	Justermellanlägg, tj. = 0,15 .....	Shim, Th. = 0.15 .....	654107-2			
	erf	tj. = 0,5 .....	Th. = 0.5 .....	654106-4			
	erf	tj. = 1 .....	Th. = 1 .....	654105-6			
	erf	tj. = 3 .....	Th. = 3 .....	658769-5			
	erf	tj. = 6 .....	Th. = 6 .....	658770-3			
28	8	Mutter .....	Nut .....	950394-7			
	4	Skruv .....	Bolt .....	921845-4	3)		
29	4	Skruv .....	Bolt .....	921862-9	4)		
	2	Bricka .....	Washer .....	190529-8	3)		
30	2	Bricka .....	Washer .....	191108-0	4)		

1. Försedd med hål för smörjnippel.

2. Saknar hål för smörjnippel. Förekommer endast på ett visst antal fordon inom svenska marknaden. Ersätts av 1 st kulle 653131-3, 1 st gummiskydd 89369-3 och 1 st bricka 654479-5.

3. T o m chassi nr 5215 utom nr 5086-5213.

4. Fr o m chassi nr 5216 samt nr 5086-5213.

1. Equipped with hole for lubricating nipple.

2. Has no hole for lubricating nipple. Only appears on a certain number of vehicles running on the Swedish market. Replaced by 1 ball joint 653131-3, 1 rubber cap 89369-3 and 1 washer 654479-5.

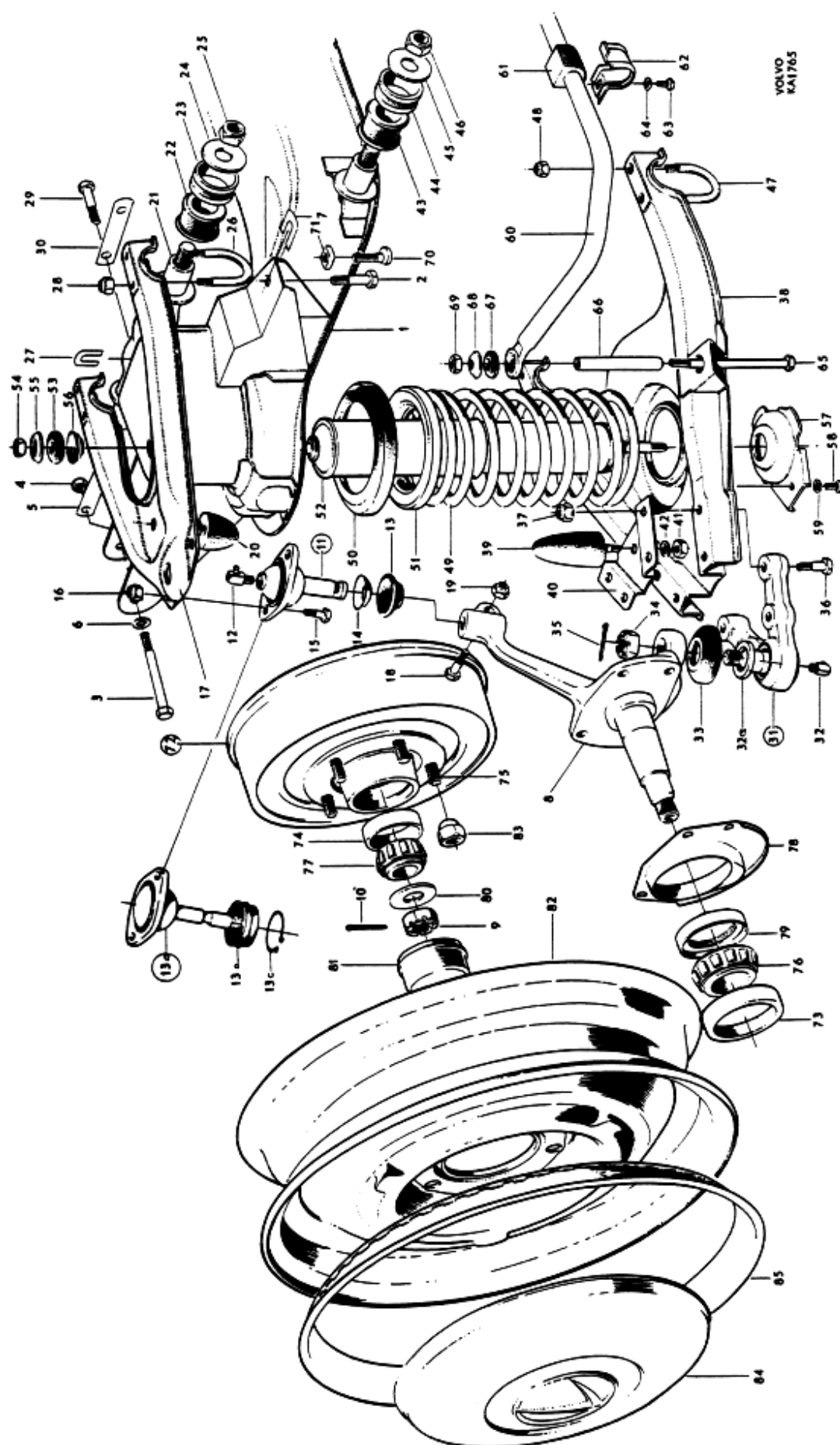
3. Up to chassis No 5215 except Nos 5086-5213.

4. W e f chassis No 4216 and Nos 5086-5213.

1. Försedd med hål för smörjnippel.
2. Saknar hål för smörjnippel. Förekommer endast på ett visst antal vagnar inom svenska marknaden. Ersättes av 1 st kulled 653131-3, 1 st gummiskydd 89369-3 och 1 st bricka 654479-5.
3. T o m chassi nr 5215 utom nr 5086-5213.
4. F r o m chassi nr 5216 samt nr 5086-5213.

1. Equipped with hole for lubricating nipple.
2. Has no hole for lubricating nipple. Only appears on a certain number of vehicles running on the Swedish market. Replaced by 1 ball joint 653131-3, 1 rubber cap 89369-3 and 1 washer 654479-5.
3. Up to chassis No 5215 except Nos 5086-5213.
4. W e f chassis No 4216 and Nos 5086-5213.

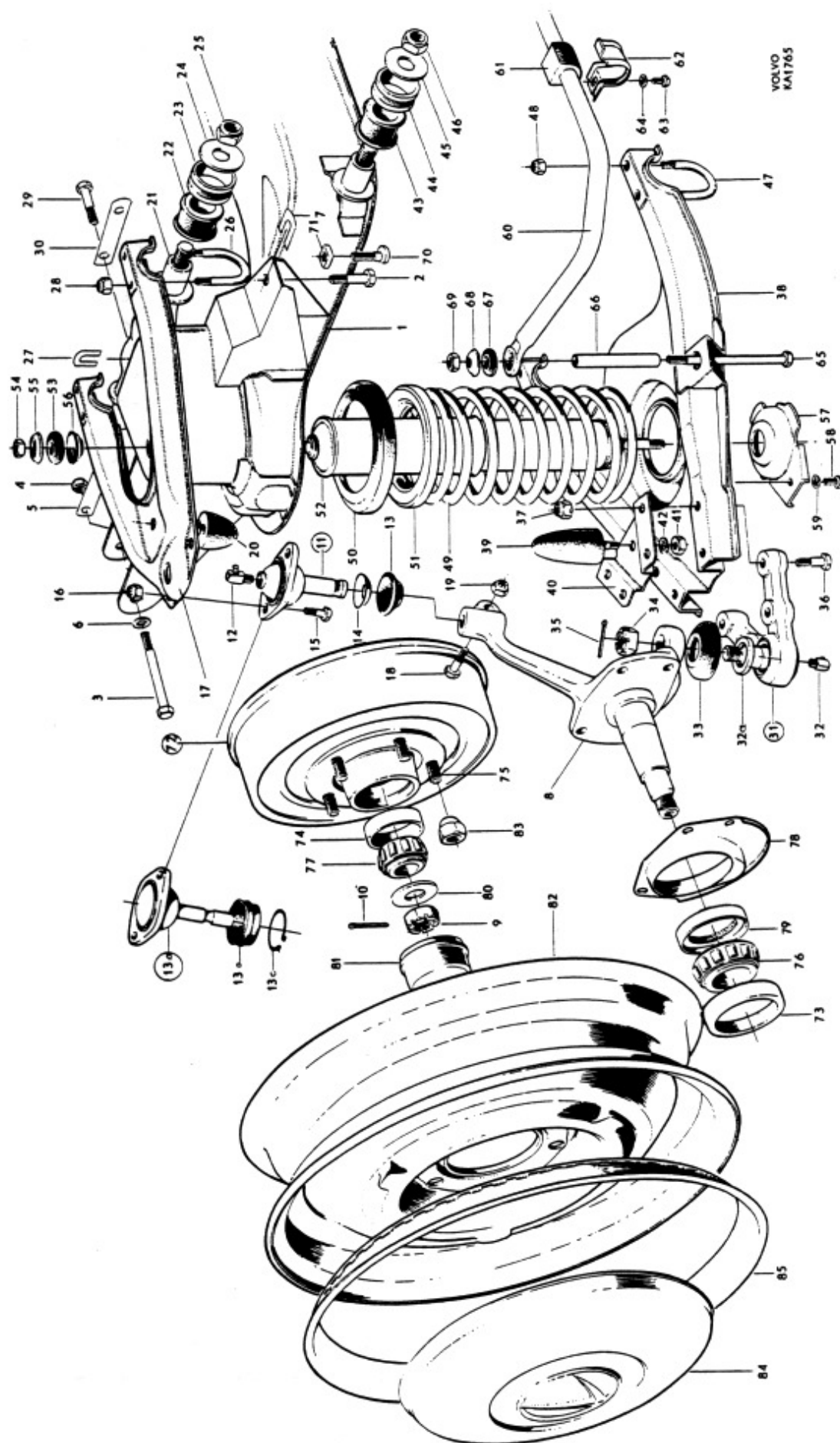




Grupp Group		6		P 120		VOLVO	
Sida Page		4		Utgåva Issue		Reservdelskatalog Parts catalogue	
				Framaxel, hjul		Front axle, wheels	
Pos Fig.	Antal Qty.	Benämning		Description		Det. nr Part No.	Anmärkning Notes
31	2	Kulled, kmpl, undre		Ball joint, cpl, lower		660086-0	
32	2	. Smörjnippel		. Lubricator		190317-8	
32a	2	. Vulkollanbricka		. Vulcollan washer		660051-4	
33	2	. Gummiskydd		. Rubber cap		653542-1	1)
	2	. Gummiskydd		. Rubber cap		661104-0	2)
34	2	Mutter		Nut		190142-0	
35	2	Saxpinne		Cotter pin		907845-2	
36	8	Skruv		Bolt		921845-4	
37	8	Mutter		Nut		950394-7	
38	1	Länkarm, nedre, V		Control arm, lower, L		653343-4	
	1	Länkarm, nedre, H		Control arm, lower, R		653344-2	
39	2	Gummibuffert		Rubber cushion		83108-1	
40	2	Konsol		Bracket		653330-1	
41	2	Mutter		Nut		906577-2	
42	2	Fjäderbricka		Spring washer		906993-1	
43	4	Gummibussning		Rubber bushing		87033-7	
44	4	Hylsa		Sleeve		653410-1	
45	4	Bricka		Washer		120802-4	
46	4	Mutter		Nut		950366-5	
47	4	Krampa		Clamp		653409-3	
48	8	Mutter		Nut		950394-7	
49	2	Fjäder		Spring		653184-2	
50	2	Gummimellanlägg		Rubber spacer		653642-9	
51	2	Bricka		Washer		653698-1	
52	2	Stötdämparsats, kmpl		Shock absorber set, cpl		276444-7	<del>276373</del>
	2	. Stötdämpare		. Shock absorber		S E S	
53	8	. Gummibussning		. Rubber bushing		87740-7	
54	4	. Mutter		. Nut		955848-7	<del>151217</del>
55	4	Bricka		Washer		89328-9	
56	8	Bricka		Washer		87741-5	
57	2	Fäste		Anchorage		660088-6	<del>653329</del>
58	2	Skruv		Bolt		921823-1	
59	2	Fjäderbricka		Spring washer		906990-7	
60	1	Krängningsdämpare		Torque rod		653356-6	
61	2	Gummibussning		Rubber bushing		653393-9	
62	2	Fästklammer		Anchorage clamp		653392-1	
63	2	Skruv		Bolt		921843-9	
64	2	Bricka		Washer		951698-0	
65	2	Skruv		Screw		106841-0	
66	2	Distansrör		Spacer tube		654049-6	
67	8	Gummibussning		Rubber bushing		83125-5	
68	8	Bricka		Washer		83126-3	
69	2	Mutter		Nut		955826-3	
70	2	Skruv		Screw		654403-5	
71	2	Mutter		Nut		81182-8	

1. T o m chassi nr 24564 utom nr 20454, 20457, 20461, 20580, 20642-20643, 20665, 20670, 20691-20714, 20716-20720, 20723-20765, 24475-24477.
2. F r o m chassi nr 24565 samt nr 20454, 20457, 20461, 20580, 20642-20643, 20665, 20670, 20691-20714, 20716-20720, 20723-20765, 24475-24477.

1. U p t o chassis No 24564 except Nos 20454, 20457, 20461, 20580, 20642-20643, 20665, 20670, 20691-20714, 20716-10720, 20723-20765, 24475-24477.
2. W e f chassis No 24565 and Nos 20454, 20457, 20461, 20580, 20642-20643, 20665, 20670, 20691-20714, 20716-20720, 20723-20765, 24475-24477.



Grupp Group		6		P 120		VOLVO	
Sida Page		6		Utgåva Issue		3	
		Framaxel, hjul		Front axle, wheels		Reservdelskatalog Parts catalogue	
Pos Fig.	Antal Qty.	Benämning	Description	Det. nr Part No.	Anmärkning Notes		
	2	Nav, kompl. ....	Hub, cpl. ....	653062	1)		
72	2	Nav, kompl. ....	Hub, cpl. ....	658956	2)		
73	2	. Yttering, inre ....	. Bearing cup, inner ....	181131	SKF:2K-15245		
74	2	. Yttering, yttre ....	. Bearing cup, outer ....	181132	SKF:2K-09195		
75	10	. Hjulbult ....	. Wheel bolt ....	654490			
76	2	Innerring, inre ....	Bearing cone, inner ....	181130	SKF:2K-15112		
77	2	Innerring, yttre ....	Bearing cone, outer ....	18448	SKF:2K-09074		
78	2	Stänklåt ....	Splash plate ....	653821			
79	2	Oljetätning ....	Oil seal ....	88640			
80	2	Bricka ....	Washer ....	87464			
81	2	Fettkapsel ....	Grease cup ....	87465			
		HJUL	WHEELS				
82	5	Hjul ....	Wheels ....	89991			
83	20	Mutter ....	Nut ....	87699			
84	4	Navkapsel ....	Hub cap ....	654108			
85	5	Hjulring ....	Side ring ....	88754			

1. T.o.m. chassi nr  
Up to chassis No.

2. Fr.o.m. chassi nr  
From chassis No.

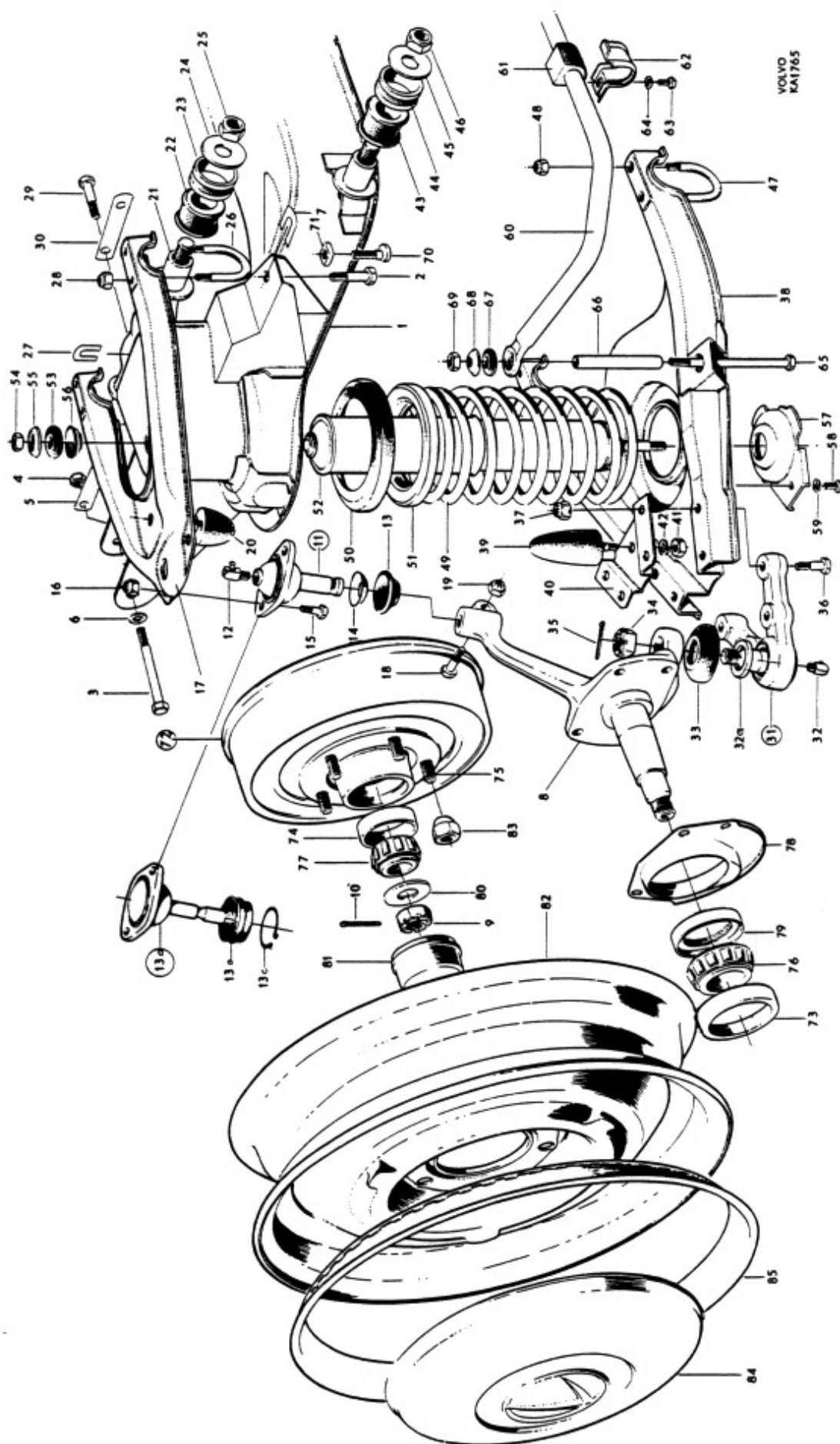
15238 utom nr  
except Nos.

15239 samt nr  
and Nos.

14986-14987, 15069-15072, 15075-15081, 15084, 15097-15105, 15178-15185.

14986-14987, 15069-15072, 15075-15081, 15084, 15097-15105, 15178-15185.

1. T.o.m. chassi nr 15238 utom nr 14986-14987, 15069-15072, 15075-15081, 15084, 15097-15105, 15178-15185.  
Up to chassis No. except Nos.
2. Fr.o.m. chassi nr 15239 samt nr 14986-14987, 15069-15072, 15075-15081, 15084, 15097-15105, 15178-15185.  
From chassis No. and Nos.



Grupp Group		6				P 120		VOLVO	
Sida Page		8		Utgåva Issue		4		Reservdelskatalog Parts catalogue	
		Styrinrättning				Steering gear			
Pos Fig.	Antal Qty.				Benämning	Description	Det. nr Part No.	Anmärkning Notes	
	250055	250056	250085	250086					
1	1		1		Styrinrättning, kompl.	Steering gear, cpl.	250055	1) Vst. LHD	
				1	Styrinrättning, kompl.	Steering gear, cpl.	250056	2) Hst. RHD	
					Styrinrättning, kompl.	Steering gear, cpl.	250085	3) Vst. LHD	
				1	Styrinrättning, kompl.	Steering gear, cpl.	250086	4) Hst. RHD	
		1			. Styrhus, kompl.	. Steering housing, cpl.	656701		
			1		. Styrhus, kompl.	. Steering housing, cpl.	656723		
				1	. Styrhus, kompl.	. Steering housing, cpl.	662345		
					. Styrhus, kompl.	. Steering housing, cpl.	662346		
	2	2	2	2	. . Bussning	. . Bushing	85627		
	3	1	1	1	. . Tätmingsring	. . Seal ring	114271		
4	1	1	1	. . Tätmingsring	. . Seal ring	190764			
5	1	1		. Lock, kompl.	. Side cover, cpl.	656703			
			1	. Lock, kompl.	. Side cover, cpl.	659214			
	1	1	1	. . Bussning	. . Bushing	S.E.S.			
6	1	1	1	. . Propp	. . Plug	180764			
7	1	1	1	. Packning	. Packing	656704			
8	4	4	4	. Skruv	. Screw	190765			
9	2	2		. Fjäderbricka	. Spring washer	906990			
			4	. Bricka (fjäderande)	. Washer (sprung)	86284			
10	2	2		. Låsbricka	. Lock washer	190296			
11	1	1	1	. Lock	. Lock	656705			
12	1	1	1	. Bricka	. Washer	656706			
13	erf	erf	erf	erf	. Packning, tj. = 0,10	. Gasket, Th. = 0.10	656707	Justermellanlägg Shim	
	erf	erf	erf	erf	tj. = 0,12	Th. = 0.12	656708		
	erf	erf	erf	erf	tj. = 0,15	Th. = 0.15	656709		
	erf	erf	erf	erf	tj. = 0,30	Th. = 0.30	656710		
14	2	2	2	2	. Skruv	. Screw	190767	I = 25	
15	2	2	2	2	. Fjäderbricka	. Spring washer	906990		
16	2	2	2	2	. Skruv	. Screw	190768	I = 18	
17	2	2	2	2	. Låsbricka	. Lock washer	190296		
18	1				. Rattaxel	. Steering column, lower section	656711		
		1			. Rattaxel	. Steering column, lower section	656724		
			1		. Rattaxel	. Steering column, lower section	662347		
				1	. Rattaxel	. Steering column, lower section	662348		
<p>1. T.o.m. chassi nr 54392 utom nr 42897, 43009-43251, 43253-43495, 43497-51092, 51094-51326, 51333-51337, 51341-51516, 51531-51532, 51590-51591, 51594-51595, 51597, 51617, 51634, 51664, 51775, 51792-51796, 51871, 51885, 51897, 51946, 51955-51961, 51987-52020, 52309, 52360-52433, 52646, 52705, 52751, 52769-52772, 52777, 52779, 52787, 52792, 52796-52799, 52804, 52809, 52811, 52818-52846, 52848-52878, 52880-52887, 52895-52911, 52915-52921, 52923-52939, 52941-53270, 53272-53328, 53330-53974, 53976-54013, 54015-54029, 54031-54032, 54034-54351, 54353-54391. Erstättes av 1 st 250085 och 1 st 660696. Replaced by 1 pc. 250085 and 1 pc. 660696.</p> <p>2. T.o.m. chassi nr 53550 utom nr 42897, 43009-43251, 43253-43495, 43497-46833, 46835-47393, 52434-52972, 52990, 52995, 53000-53002, 53007, 53016-53019, 53021-53545, 53547-53549. Erstättes av 1 st 250086 och 1 st 660696. Replaced by 1 pc. 250086 and 1 pc. 660696.</p> <p>3. Fr.o.m. chassi nr 54393 samt under anm. 1, efter "utom nr", uppräknade chassi nr. 3. W.e.f. chassi No. 54393 and the chassis Nos. noted in Footnote 1 after the words "except Nos."</p> <p>4. Fr.o.m. chassi nr 53551 samt under anm. 2, efter "utom nr", uppräknade chassi nr. 4. W.e.f. chassi No. 53551 as well as the chassis Nos. noted in Footnote 2 after the words "except chassis Nos."</p>									

1. T.o.m. chassi nr 54392 utom nr 42897, 43009-43251, 43253-43495, 43497-51092, 51094-51326, 51333-51337, 51341-51516, 51531-51532, 51590-51591, 51594-51595, 51597, 51617, 51634, 51664, 51775, 51792-51796, 51871, 51885, 51897, 51946, 51955-51961, 51987-52020, 52309, 52360-52433, 52646, 52705, 52751, 52769-52772, 52777, 52779, 52787, 52792, 52796-52799, 52804, 52809, 52811, 52818-52846, 52848-52878, 52880-52887, 52895-52911, 52915-52921, 52923-52939, 52941-53270, 53272-53328, 53330-53974, 53976-54013, 54015-54029, 54031-54032, 54034-54351, 54353-54391.  
Erstättes av 1 st 250085 och 1 st 660696. Replaced by 1 pc. 250085 and 1 pc. 660696.
2. T.o.m. chassi nr 53550 utom nr 42897, 43009-43251, 43253-43495, 43497-46833, 46835-47393, 52434-52972, 52990, 52995, 53000-53002, 53007, 53016-53019, 53021-53545, 53547-53549.  
Erstättes av 1 st 250086 och 1 st 660696. Replaced by 1 pc. 250086 and 1 pc. 660696.
3. Fr.o.m. chassi nr 54393 samt under anm. 1, efter "utom nr", uppräknade chassi nr. 4. W.e.f. chassi No. 54393 and the chassis Nos. noted in Footnote 1 after the words "except Nos."
4. Fr.o.m. chassi nr 53551 samt under anm. 2, efter "utom nr", uppräknade chassi nr. 4. W.e.f. chassi No. 53551 as well as the chassis Nos. noted in Footnote 2 after the words "except chassis Nos."

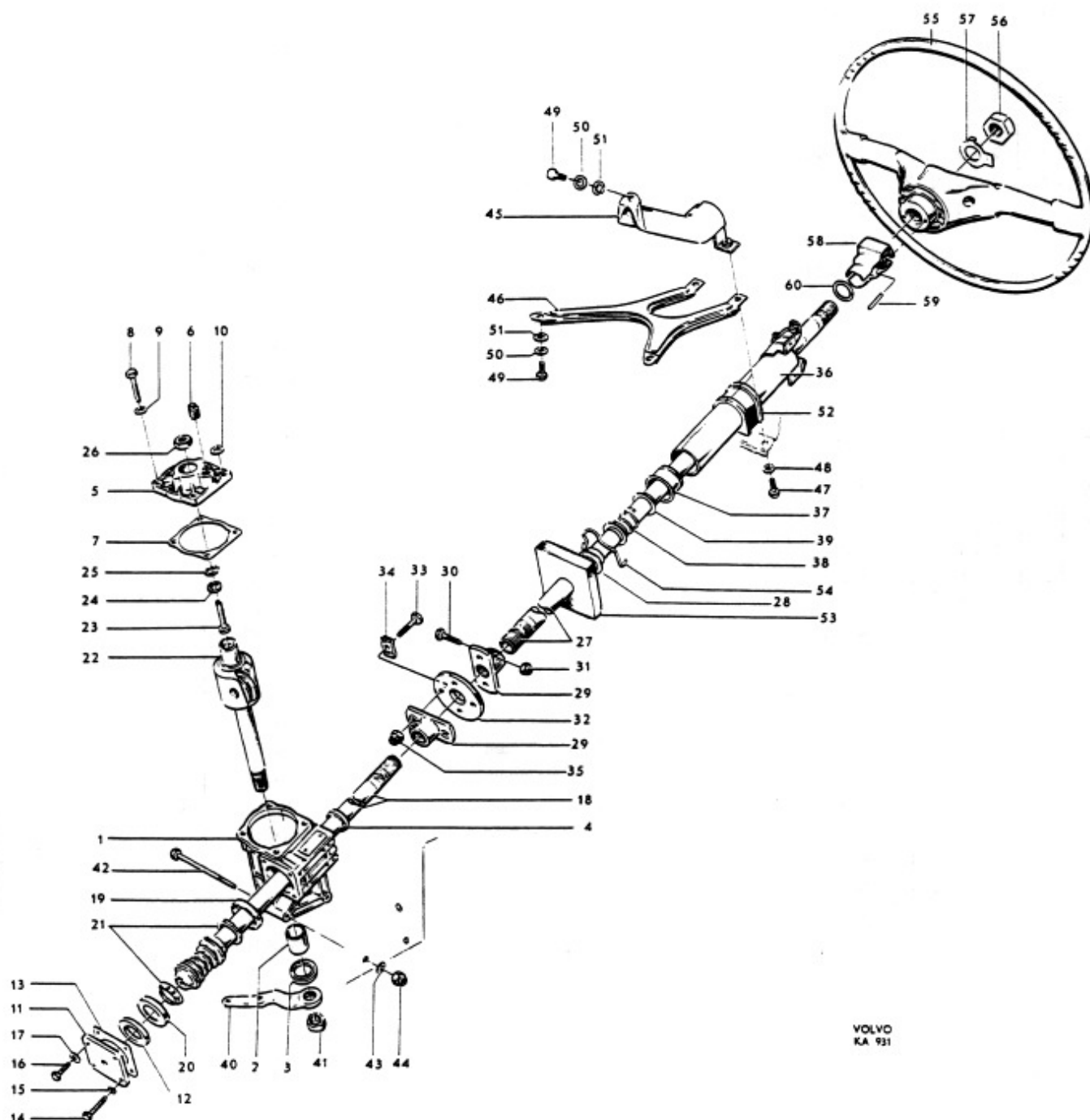






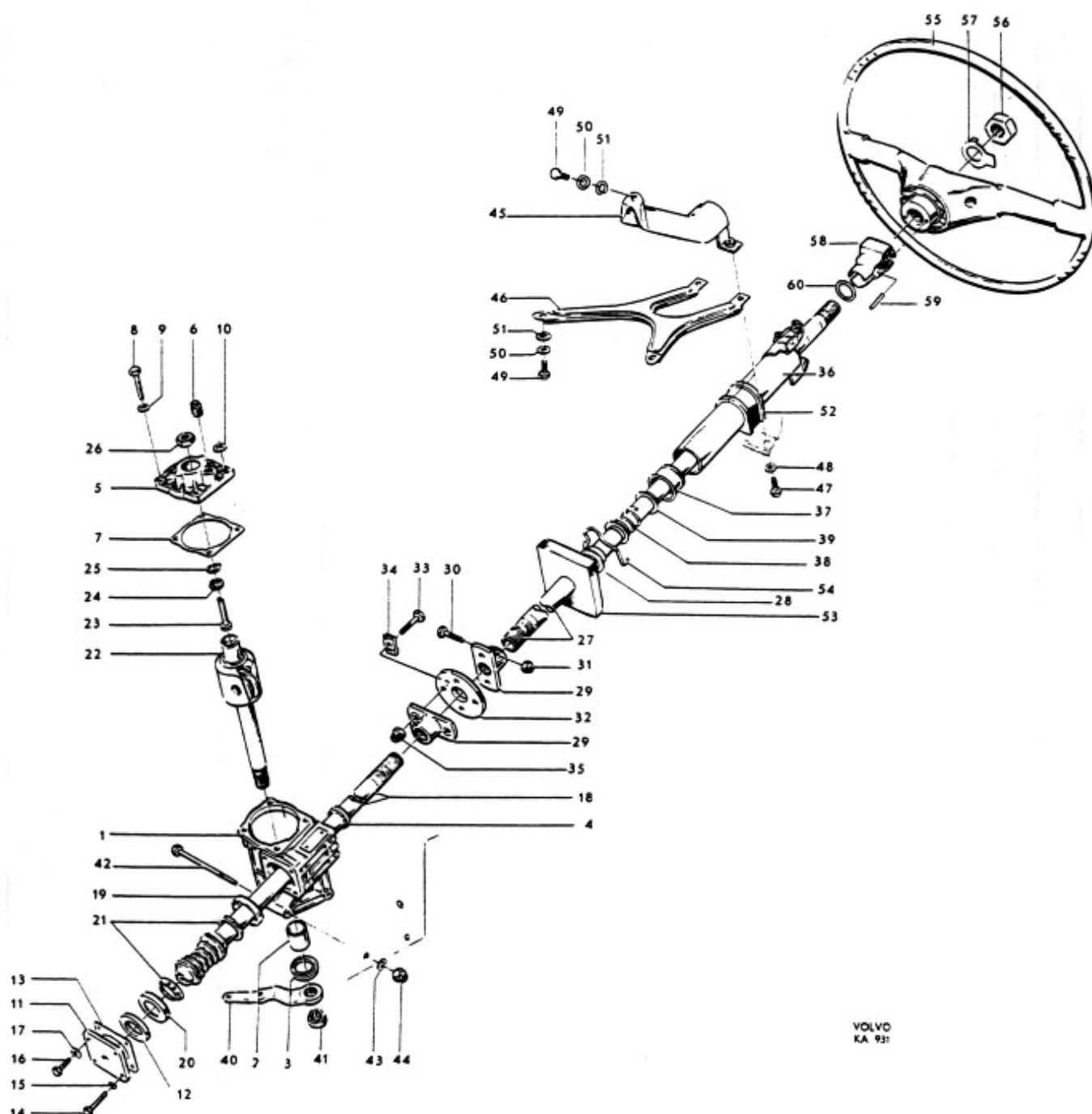
Grupp Group		6				P 120		VOLVO	
Sida Page		10		Utgåva Issue		6		Reservdelskatalog Parts catalogue	
		Styrinrättning				Steering gear			
Pos Fig.	Antal Qty.				Benämning	Description	Det. nr Part No.	Anmärkning Notes	
	250055	250056	250085	250086					
19	1	1	1	1	. Kullagering .....	. Ball bearing race .....	85616-1		
20	1	1	1	1	. Kullagering .....	. Ball bearing race .....	85617-9		
21	2	2	2	2	. Kulring .....	. Ball race .....	85618-7		
22	1				. Utgående axel, kmpl. ....	. Pitman shaft, cpl. ....	656712-7		
		1			. Utgående axel, kmpl. ....	. Pitman shaft, cpl. ....	656725-9		
			1		. Utgående axel, kmpl. ....	. Pitman shaft, cpl. ....	662349-0		
				1	. Utgående axel, kmpl. ....	. Pitman shaft, cpl. ....	662350-8		
23	1	1			. Justerskruv .....	. Adjuster screw .....	656713-5		
			1	1	. Justerskruv .....	. Adjuster screw .....	659218-2		
24	1	1			. Justermellanlägg, tj. = 2,10	. Shim, Th. = 2.10 .....	656714-3	} Alt.	
	1	1			tj. = 2,15	Th. = 2.15 .....	656715-0		
	1	1			tj. = 2,20	Th. = 2.20 .....	656716-8		
	1	1			tj. = 2,25	Th. = 2.25 .....	656717-6		
	1	1			tj. = 2,30	Th. = 2.30 .....	656718-4		
	1	1			tj. = 2,35	Th. = 2.35 .....	656719-2		
	1	1			tj. = 2,40	Th. = 2.40 .....	656720-0		
	1	1			tj. = 2,45	Th. = 2.45 .....	656721-8		
	1	1			tj. = 2,50	Th. = 2.50 .....	656722-6	} Alt.	
			1	1	. Justermellanlägg, tj. = 2,20	. Shim, Th. = 2.20 .....	659219-0		
			1	1	tj. = 2,25	Th. = 2.25 .....	659220-8		
			1	1	tj. = 2,30	Th. = 2.30 .....	659221-6		
			1	1	tj. = 2,35	Th. = 2.35 .....	659222-4		
			1	1	tj. = 2,40	Th. = 2.40 .....	659223-2		
			1	1	tj. = 2,45	Th. = 2.45 .....	659224-0		
25	1	1			. Låsring .....	. Lock ring .....	190060-4		
			1	1	. Låsring .....	. Lock ring .....	659225-7		
26	1	1			. Låsmutter .....	. Lock nut .....	190766-6		
			1	1	. Låsmutter .....	. Lock nut .....	150203-8		
	1	1			Rattstång .....	Steering column, .....	654346-6	1)	
27	1	1			Rattstång, kmpl. ....	Steering column, cpl. ....	659370-1	2)	
			1	1	Rattstång, kmpl. ....	Steering column, cpl. ....	660696-6	3)	
28	1	1	1	1	. Hylsa .....	. Sleeve .....	659369-3		
29	2	2	1	1	Medbringare .....	Companion flange .....	654383-9		
30	2	2	1	1	Skruv .....	Screw .....	921844-7		
31	2	2	1	1	Mutter .....	Nut .....	950394-7		

- T.o.m. chassi nr 22407 utom nr 21991-22026, 22028-22126, 22132-22166, 22171-22208, 22210-22318, 22325-22404.  
Up to chassis No. except Nos.
- För Vst. chassi nr 21991-22026, 22028-22126, 22132-22166, 22171-22208, 22210-22318, 22325-22404, 22408-42896, 42898-43008, 43252, 43496, 51093, 51327-51332, 51338-51340, 51517-51530, 51533-51589, 51592-51593, 51596, 51598-51616, 51618-51633, 51635-51663, 51665-51774, 51776-51791, 51797-51870, 51872-51884, 51886-51896, 51898-51945, 51947-51954, 51962-51986, 52021-52308, 52310-52359, 52434-52645, 52647-52704, 52706-52750, 52752-52768, 52773-52776, 52778, 52780-52786, 52787-52791, 52793-52795, 52800-52803, 52805-52808, 52810, 52812-52817, 52847, 52879, 52888-52894, 52912-52914, 52922, 52940, 53271, 53329, 53975, 54014, 54030, 54033, 54352, 54392.  
För Hst. chassi nr 21991-22026, 22028-22126, 22132-22166, 22171-22208, 22210-22318, 22325-22404, 22408-42896, 42898-43008, 43252, 43496, 46834, 47394-52433, 52973-52989, 52991-52994, 52996-52999, 53003-53006, 53008-53015, 53020, 53546, 53550.  
För RHD chassi Nos.
- För Vst. fr.o.m. chassi nr 54393 samt nr 42897, 43009-43251, 43253-43495, 43497-51092, 51094-51326, 51333-51337, 51341-51516, 51531-51532, 51590-51591, 51594-51595, 51597, 51617, 51634, 51664, 51775, 51792-51796, 51871, 51885, 51897, 51946, 51955-51961, 51987-52020, 52309, 52360-52433, 52646, 52705, 52751, 52769-52772, 52777, 52779, 52787, 52792, 52796-52799, 52804, 52809, 52811, 52818-52846, 52848-52878, 52880-52887, 52895-52911, 52915-52921, 52923-52939, 52941-53270, 53272-53328, 53330-53974, 53976-54013, 54015-54029, 54031-54032, 54034-54351, 54353-54391.  
För Hst. fr.o.m. chassi nr 53551 samt nr 42897, 43009-43251, 43253-43495, 43497-46834, 46835-47393, 52434-52972, 52990, 52993-52995, 53000-53002, 53007, 53016-53019, 53021-53545, 53547-53549.  
For RHD w.e.f. chassis No. as well as Nos.



Grupp Group		6				P 120			VOLVO		
Sida Page		11a		Utgåva Issue		5		Styrinrättning Steering gear		Reservdelskatalog Parts catalogue	
Pos Fig.	Antal Qty.				Benämning	Description	Det. nr Part No.	Anmärkning Notes			
	250055	250056	250085	250086							
32	1	1	1	1	Kopplingskiva .....	Connector disk .....	653989				
33	4	4	4	4	Skruv .....	Screw .....	101908				
34	4	4	4	4	Bricka .....	Washer .....	654649				
35	4	4	4	4	Mutter .....	Nut .....	950393				
	1	1	1	1	Rattrör, kompl. ....	Column tube, cpl. ....	660839	1,3)			
	2	2	2	2	. Bussning .....	. Bushing .....	656159				
36	1	1	1	1	Rattrör .....	Steering column .....	659368	2,3)			
			1	1	Rattrör .....	Steering column .....	663320	4)			
37	2	2	2	2	Kullager .....	Ball bearing .....	85611	2)			
38	2	2	2	2	Fjäder .....	Spring .....	85612	2)			
39	2	2	2	2	Säte .....	Seat .....	85613	2)			
40	1				Pitmanarm .....	Pitman arm .....	653035				
		1			Pitmanarm .....	Pitman arm .....	653099				
			1		Pitmanarm .....	Pitman arm .....	660685				
				1	Pitmanarm .....	Pitman arm .....	660686				
41	1	1	1	1	Mutter .....	Nut .....	950389				
42	3	3	3	3	Skruv .....	Screw .....	190443				
43	3	3	3	3	Bricka .....	Washer .....	951719				
44	3	3	3	3	Mutter .....	Nut .....	950394				
	1	1	1	1	Stag, övre .....	Stay, upper .....	654088	1)			
45	1	1	1	1	Stag, övre .....	Stay, upper .....	659362	5)			
46	1	1	1	1	Stag, undre .....	Stay, lower .....	654089	6)			
	1	1	1	1	Stag .....	Stay .....	662468	7)			
	2	2	2	2	Mutter .....	Nut .....	921981	1)			
47	2	2	2	2	Skruv .....	Bolt .....	921823				
48	2	2	2	2	Bricka .....	Washer .....	11962				
49	3	3	3	3	Skruv .....	Bolt .....	921804				
	2	2	2	2	Mutter .....	Nut .....	150188				
50	3	3	3	3	Bricka .....	Washer .....	11961				
51	3	3	3	3	Fjäderbricka .....	Spring washer .....	906988				
	1	1	1	1	Gummibussning .....	Rubber bushing .....	654091	1)			
52	1	1	1	1	Gummibussning .....	Rubber bushing .....	659365	2)			
53	1	1	1	1	Tätningkrage .....	Seal collar .....	654011				
54	1	1	1	1	Klamma .....	Clamp .....	653632				
	1	1	1	1	Skruv .....	Bolt .....	921804				
	1	1	1	1	Bricka .....	Washer .....	11961				
	1	1	1	1	Fjäderbricka .....	Spring washer .....	906988				

1. T.o.m. chassi nr 22407 utom nr 21991-22026, 22028-22126, 22132-22166, 22171-22208, 22210-22318, 22325-22404.  
Up to chassis No. 22407 except Nos.
2. Fr.o.m. chassi nr 22408 samt nr 21991-22016, 22028-22126, 22132-22166, 22171-22208, 22210-22318, 22325-22404.  
W.e.f. chassis No. 22408 and Nos.
3. För vagnar med golvväxel. 3. For chassis with floor shift.
4. För vagnar med rattväxel. 4. For chassis with steering wheel shift.
5. Chassi nr 21991-22026, 22028-22126, 22132-22166, 22171-22208, 22210-22318, 22325-54399.  
Chassis Nos.
6. T.o.m. chassi nr 54399. 6. Up to chassis No. 54399.
7. Fr.o.m. chassi nr 54400. 7. W.e.f. chassis No. 54400.



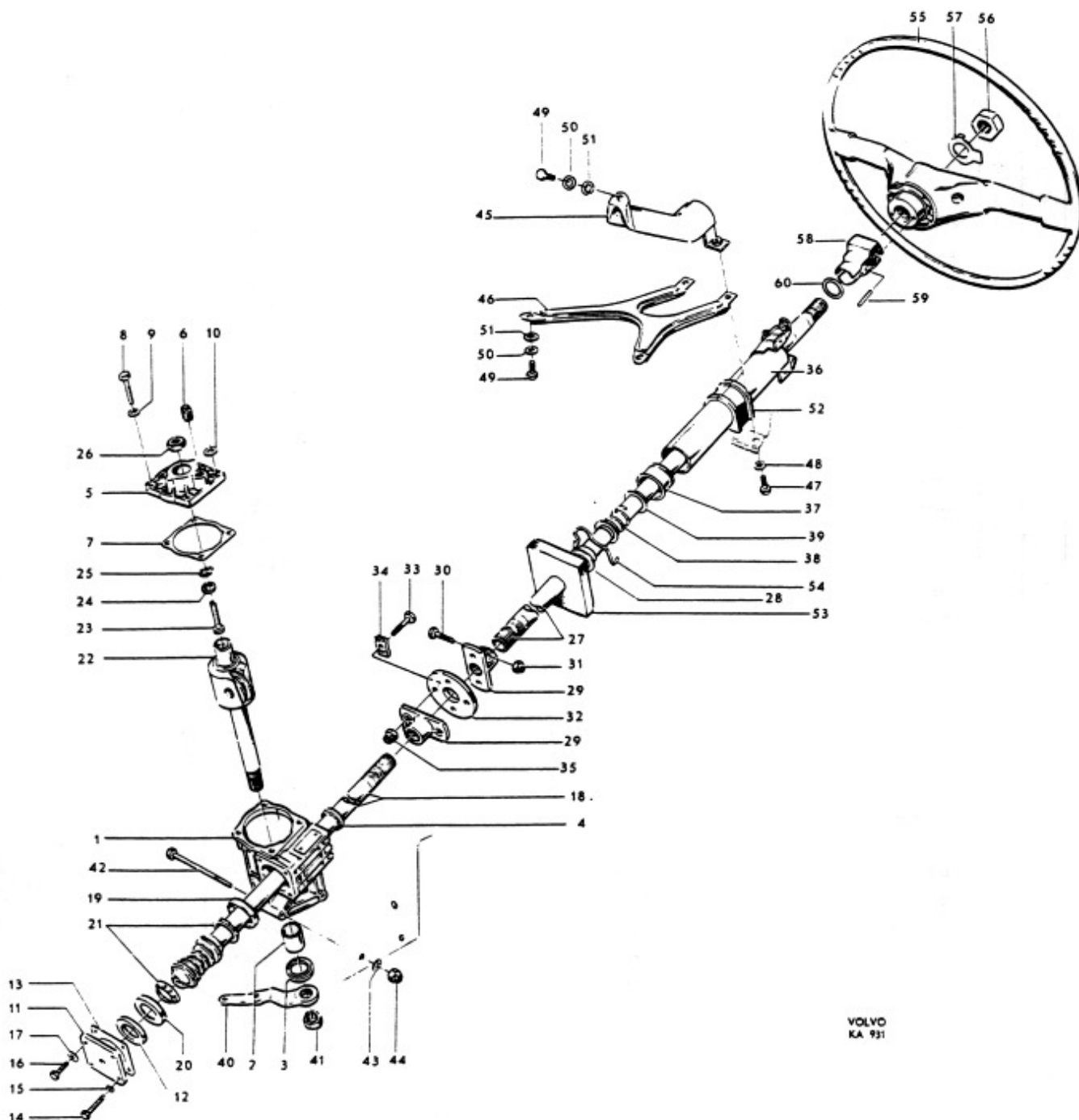
Grupp Group		6				P 120			VOLVO		
Sida Page	11c	Utgåva Issue				Styrinrättning		Steering gear		Reservdelskatalog Parts catalogue	
Pos Fig.	Antal Qty.				Benämning	Description	Det. nr Part No.	Anmärkning Notes			
	250055	250056	250085	250086							
55	1	1	1	1	Ratt .....	Steering wheel .....	653970				
56	1	1	1	1	Mutter .....	Nut .....	80544				
57	1	1	1	1	Låsbricka .....	Lock washer .....	659537				
	1	1	1	1	Medbringare .....	Flange .....	657282	1)			
58	1	1	1	1	Medbringare .....	Flange .....	659367	2)			
	2	2	2	2	Skruv .....	Screw .....	950009	1)			
	2	2	2	2	Låsbricka .....	Lock washer .....	951692	1)			
59	1	1	1	1	Reffelpinne .....	Slotted pin .....	951124	2)			
60	1	1	1	1	Bricka .....	Washer .....	191622				

1. T.o.m. chassi nr 22407  
Up to chassis No.

2. Fr.o.m. chassi nr 22408  
W.e.f. chassis No.

utom nr 21991-22026, 22028-22126, 22132-22166, 22171-22208, 22210-22318, 22325-22404.  
except Nos.

samt nr 21991-22026, 22028-22126, 22132-22166, 22171-22208, 22210-22318, 22325-22404.  
and Nos.



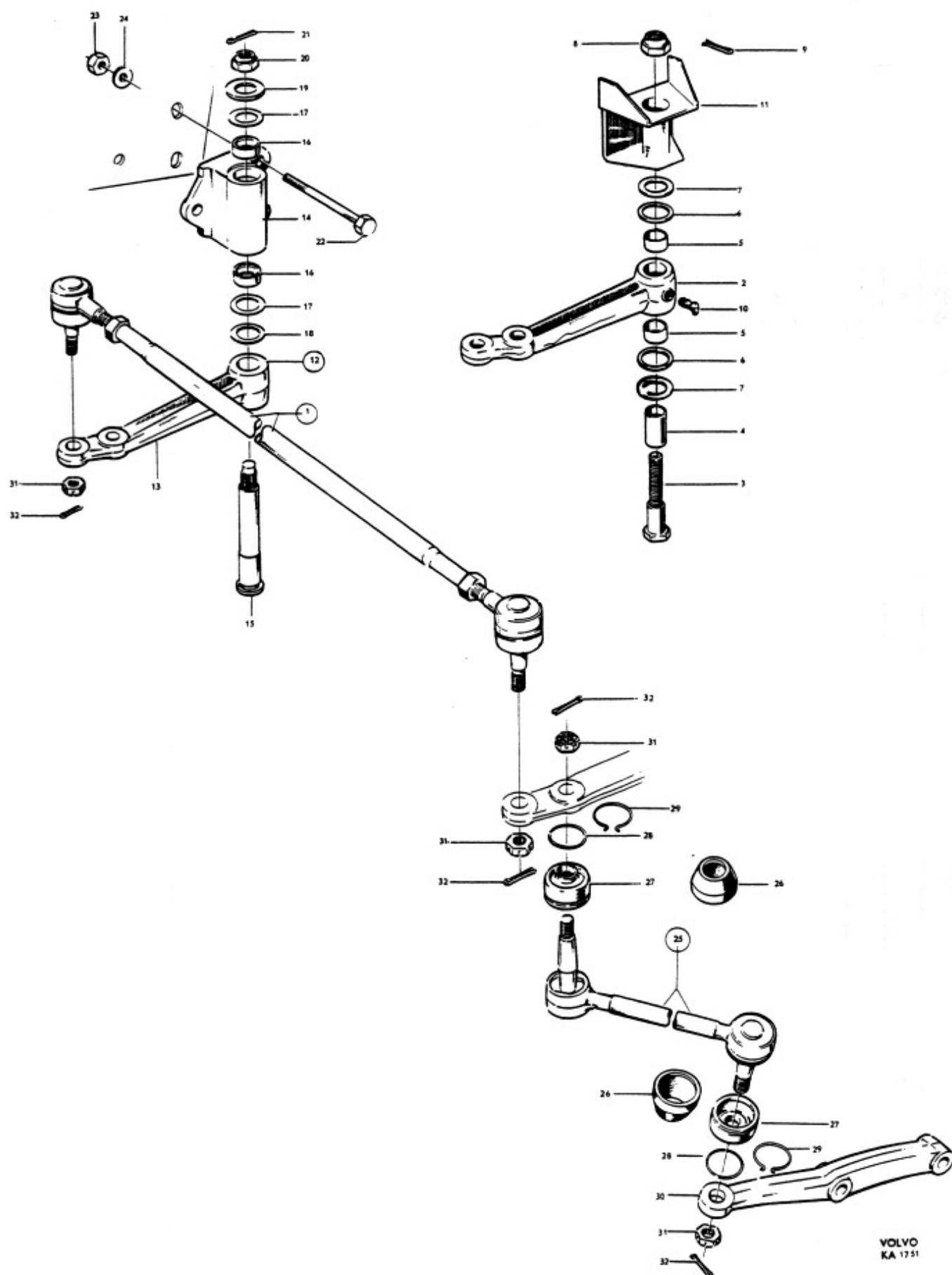
Grupp Group 6		P 120			VOLVO	
Sida Page 12	Utgåva Issue 6	Parallellstag			Tie rod	
					Reservdelskatalog Parts catalogue	

Pos Fig.	Antal Qty.		Benämning	Description	Det. nr Part No.	Anmärkning Notes
	Vst LHD	Hst RHD				
1	1	1	Parallellstag, kmpl	Tie rod, cpl	660979-6	1) 658595
	1	1	Parallellstag, kmpl	Tie rod, cpl	661934-0	2)
			. Detaljer se sida 16	. Components, see page 16		
2	1		Mellanarm	Steering idler arm	653132-1	3)
		1	Mellanarm	Steering idler arm	653133-9	3)
3	1	1	Skruv	Screw	190752-6	3)
4	1	1	Distansrör	Spacer tube	653663-1	3)
5	2	2	Nållager	Needle bearing	181258-5	3)
6	2	2	Tättningsring	Seal ring	653699-9	3)
7	2	2	Bricka	Washer	190571-0	3)
8	1	1	Mutter	Nut	950366-5	3)
9	1	1	Saxpinne	Cotter pin	907845-2	3)
10	1	1	Smörjinippel	Lubricator	914169-8	3)
11	2	2	Konsol	Bracket	653599-1	3)
12	1		Mellanarm, kmpl	Steering idler arm, cpl	656778-8	4)
	1		Mellanarm, kmpl	Steering idler arm, cpl	660698-2	5)
		1	Mellanarm, kmpl	Steering idler arm, cpl	656779-6	4)
		1	Mellanarm, kmpl	Steering idler arm, cpl	660699-0	6)
		1	Mellanarm, kmpl	Steering idler arm, cpl	663628-6	7)
13	1		. Mellanarm	. Steering idler arm	656498-3	4)
	1		. Mellanarm	. Steering idler arm	660687-5	5)
		1	. Mellanarm	. Steering idler arm	656499-1	4)
		1	. Mellanarm	. Steering idler arm	660688-3	5)
14	1		. Konsol	. Bracket	656464-5	
		1	. Konsol	. Bracket	656465-2	
15	1	1	. Axel	. Shaft	656728-3	8, 9)
		1	. Axel	. Shaft	663606-2	7)
16	2	2	. Nållager	. Needle bearing	181258-5	8)
		2	. Nållager	. Needle bearing	192100-6	7)
		2	. Tättningsring	. Seal ring	663625-2	7)
17	2	2	. Vulkollanbricka	. Vulcollan washer	656729-1	
	erf	erf	. Justermellanlägg, tj = 0,10	. Shim, Th = 0.10	190702-1	
18	erf	erf	. tj = 0,35	. Th = 0.35	190711-2	
19	1	1	. Bricka	. Washer	190782-3	
20	1	1	. Mutter	. Nut	950366-5	
21	1	1	. Saxpinne	. Cotter pin	907845-2	
22	3	3	Skruv	Bolt	921851-2	6)
23	3	3	Mutter	Nut	950394-7	6)
24	3	3	Bricka	Washer	951719-4	6)

1. Kännetecknas av att D = 20 mm.
2. Kännetecknas av att D = 14,9 mm. Förekommer på ett antal vagnar inom svenska marknaden.
3. T o m chassi nr 1712 utom nr 1698-1711.
4. Chassi nr 1698-1711, 1713-42896, 42898-43008, 43252, 43496.
5. Fr o m chassi nr 43497 samt nr 42897, 43009-43251, 43253-43495.
6. Chassi nr 42897, 43009-43251, 43253-43495, 43497-74971, 74975-74990, 75004-80586.
7. Fr o m chassi nr 80587 samt nr 74972-74974, 74991-75003.
8. För Hst vagnar t o m chassi nr 80586 utom nr 74972-74974, 74991-75003.
9. Ersättes på Vst och Hst vagnar av 1 st axel 663606-2, 2 st nållager 192100-6 och 2 st tättningsringar 663625-2.

1. Recognized by the fact that D = 20 mm.
2. Recognized by the fact that D = 14.9 mm. Only appears on a number of vehicles operating on the Swedish market.
3. Up to chassis No 1712 except Nos 1698-1711.
4. Chassis Nos 1698-1711, 1713-42896, 42898-43008, 43252, 43496.
5. W e f chassis No 43497 and Nos 42897, 43009-43251, 43253-43495.
6. Chassis Nos 42897, 43009-43251, 43253-43495, 43497-74971, 74975-74990, 75004-80586.
7. W e f chassis No 80587 and Nos 74972-74974, 74991-75003.
8. For RHD vehicles up to chassis No 80586 except Nos 74972-74974, 74991-75003.
9. Replaced on LHD and RHD cars by 1 shaft 663606-2, 2 needle bearings 192100-6 and 2 seal rings 663625-2.

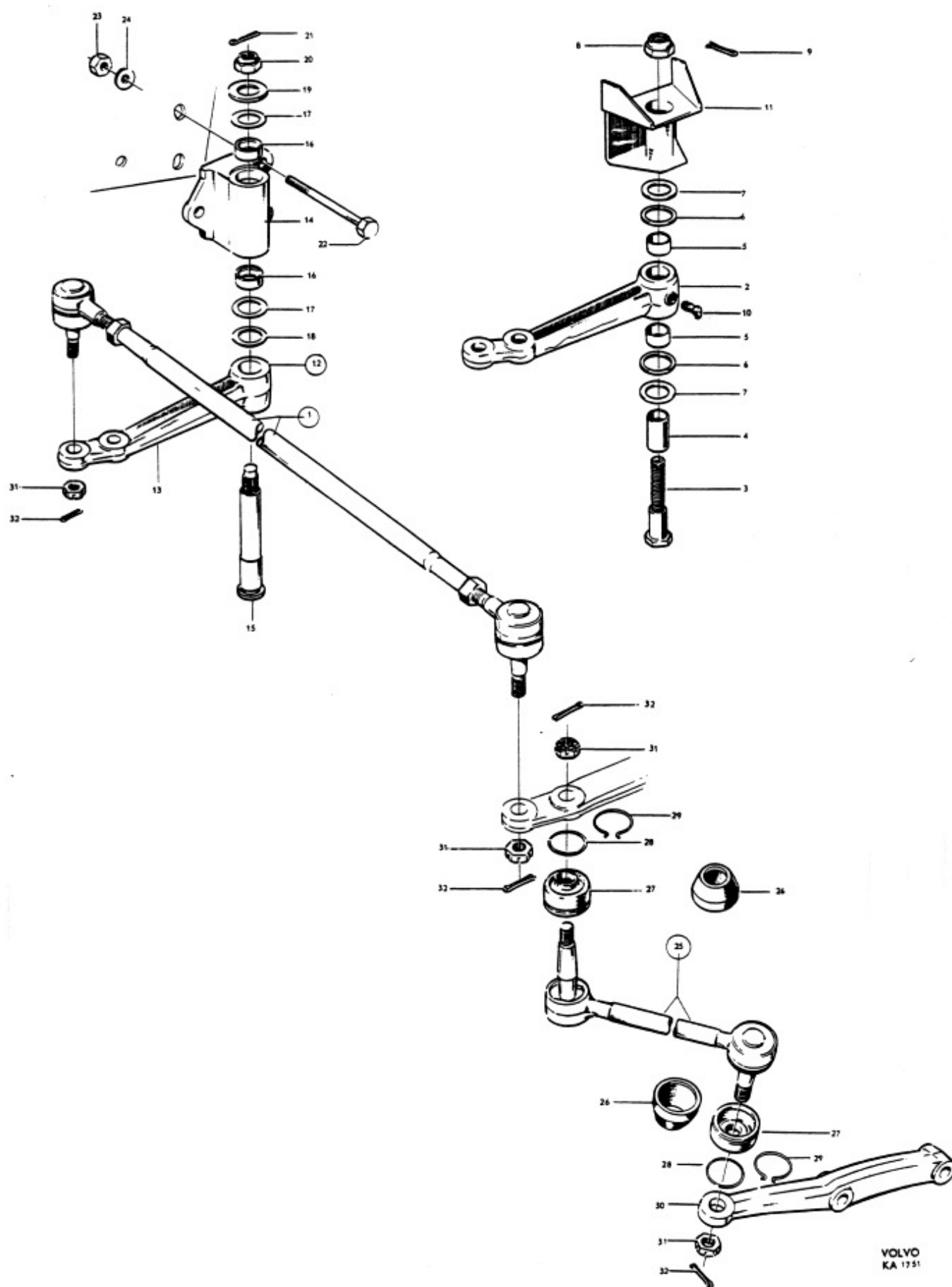




Grupp Group 6			P 120			VOLVO Reservdelskatalog Parts catalogue
Sida Page 14	Utgåva Issue 2		Parallellstag		Tie rod	
Pos Fig.	Antal Qty.		Benämning	Description	Det. nr Part No.	Anmärkning Notes
	Vst LHD	Hst RHD				
25	1	1	Styrstång, kmpl, V .....	Steering rod, cpl, L .....	658596-2	1)
	1	1	Styrstång, kmpl, H .....	Steering rod, cpl, R .....	658597-0	1)
	1	1	Styrstång, kmpl, V .....	Steering rod, cpl, L .....	661944-9	2)
	1	1	Styrstång, kmpl, H .....	Steering rod, cpl, R .....	661945-6	3)
26	4	4	. Gummikåpa .....	. Rubber cap .....	89369-3	4,6)
27	4	4	. Gummikåpa .....	. Rubber cap .....	660007-6	5,6)
	4	4	. Gummikåpa (bälgtätning) ....	. Rubber cap (concertina seal) ...	661942-3	7)
28	4	4	. Låsring .....	. Lock ring .....	660008-4	6)
29	4	4	. Låsring .....	. Lock ring .....	661943-1	7)
30	1	1	Styrmarm, V .....	Steering arm, L .....	653033-1	
	1	1	Styrmarm, H .....	Steering arm, R .....	653034-9	
31	6	6	Mutter .....	Nut .....	190573-6	M10 x 1
	6	6	Mutter .....	Nut .....	951774-9	3/8" -18 UNF
32	6	6	Saxpinne .....	Cotter pin .....	907824-7	

1. Monterad i samband med parallellstag 660979.
2. Monterad i samband med parallellstag 661934.  
Ersättes av styrrång 658596-2 och 2 st mutter 190573-6.
3. Monteras i samband med parallellstag 661934.  
Ersättes av styrrång 658597-0 och 2 st mutter 190573-6.
4. Tid utf utan spår för låsring.
5. Sen utf med spår för låsring.
6. Monteras i samband med styrrång 658596 och 658597.
7. Monteras i samband med styrrång 661944 och 661945.

1. Fitted in conjunction with tie rod 660979.
2. Fitted in conjunction with tie rod 661934.  
Replaced by 1 steering rod 658596-2 and 2 nuts 190573-6.
3. Fitted in conjunction with tie rod 661934.  
Replaced by 1 steering arm 658597-0 and 2 nuts 190573-6.
4. Early prod, without groove for lock ring.
5. Late prod, with groove for lock ring.
6. Fitted in conjunction with steering rod 658596 and 658597.
7. Fitted in conjunction with steering rod 661944 and 661945.



Grupp Group			6		P 120		VOLVO		
Sida Page		16		Utgåva Issue		1		Reservdelskatalog Parts catalogue	
				Parallellstag		Tie rod			
Pos Fig.	Antal Qty.		Benämning	Description	Det. nr Part No.	Anmärkning Notes			
	660979	661934							
1	1		Parallellstag, kompl. ....	Tie rod, cpl. ....	660979				
		1	Parallellstag, kompl. ....	Tie rod, cpl. ....	661934				
2	1		. Rör .....	. Tube .....	661232	1) D = 20			
3		1	. Stång .....	. Rod .....	661936	D = 14,9			
4	1		. Kullad, kompl., V .....	. End, cpl., L .....	658431				
	1		. Kullad, kompl., H .....	. End, cpl., R .....	658432				
5		1	. Kullad, kompl., V .....	. End, cpl., L .....	661938				
		1	. Kullad, kompl., H .....	. End, cpl., R .....	661939				
6	2		. . Gummikåpa .....	. . Rubber casing .....	89369	2)			
7	2		. . Gummikåpa .....	. . Rubber casing .....	660007	3)			
8		2	. . Gummikåpa (bälg tätning) ...	. . Rubber casing (concertina seal)..	661942				
9	2		. . Låsring .....	. . Lock ring .....	660008				
10		2	. . Låsring .....	. . Lock ring .....	661943				
11	2		. Klamma, kompl. ....	. Clamp, cpl. ....	89412	4)			
12	2		. . Skruv .....	. . Bolt .....	100155				
13	2		. . Mutter .....	. . Nut .....	951200				
14	2		. . Fjäderbricka .....	. . Spring washer .....	906990				
15	1		. Mutter (V-gängad) .....	. Nut (LH thread) .....	661288	M14x1,5			
		1	. Mutter (H-gängad) .....	. Nut (RH thread) .....	661289	M14x1,5			
16		1	. Mutter (V-gängad) .....	. Nut (LH thread) .....	190679	5/8" x 18 UNF			
		1	. Mutter (H-gängad) .....	. Nut (RH thread) .....	951758	5/8" x 18 UNF			

1. Utan slitsad ändar. Ersätter tid. förekommande rör med slitsade ändar, varvid mutter 661288 och 661289 skall monteras.

2. Tid. utf. utan spår för låsring.

3. Sen. utf. med spår för låsring.

4. För kullad på rör med slitsade ändar.

1. Without slitted ends. Replaces early prod. tube with slitted ends whereupon nuts 661288 and 661289 must be fitted.

2. Early prod. without groove for lock ring.

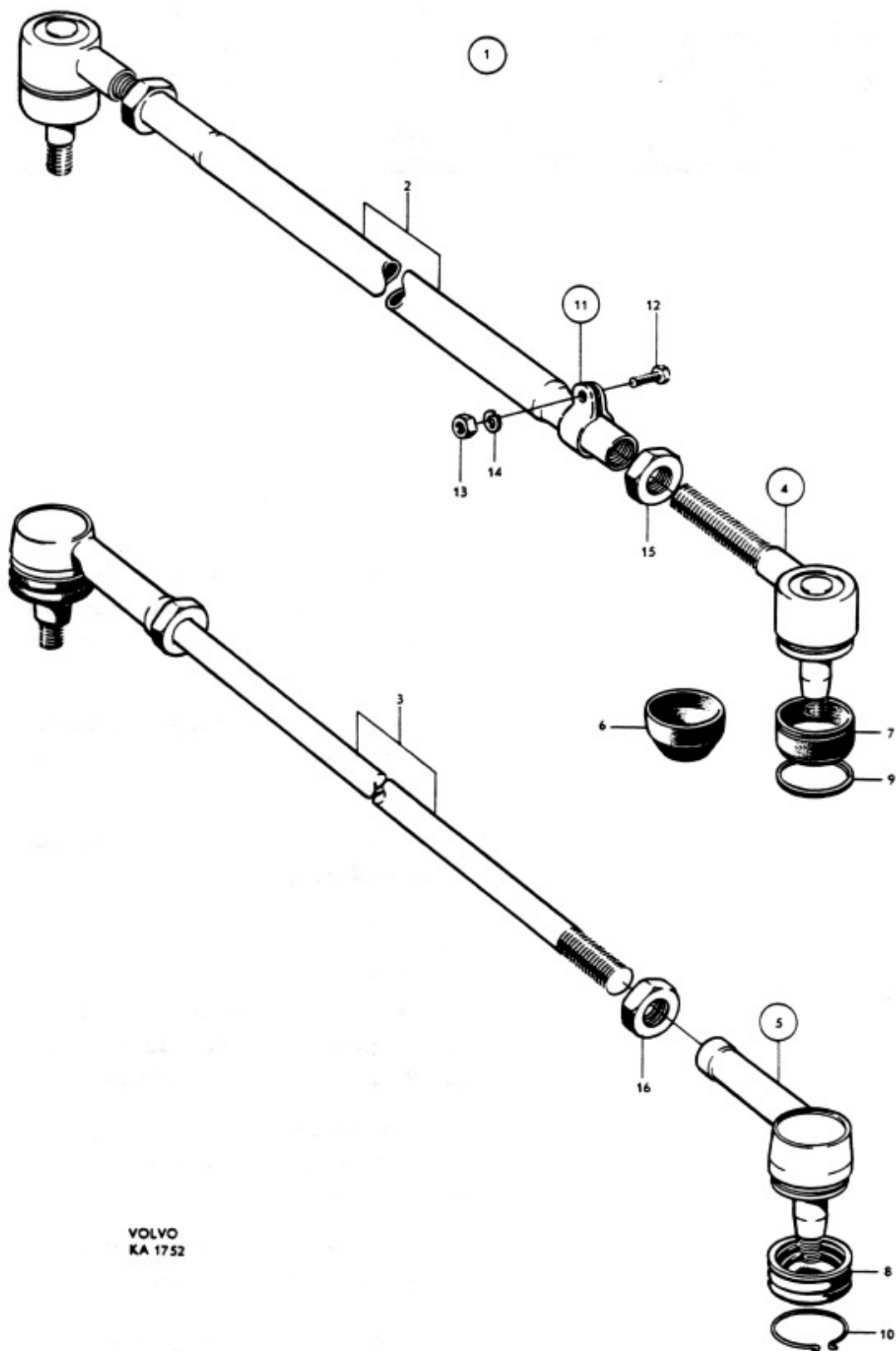
3. Late prod. with groove for lock ring.

4. For end on tube with slitted ends

1. Utan slitsad ändar. Ersätter tid. förekommande rör med slitsade ändar, varvid mutter 661288 och 661289 skall monteras.
2. Tid. utf. utan spår för låsring.
3. Sen. utf. med spår för låsring.
4. Förkullad på rör med slitsade ändar.

1. Without slitted ends. Replaces early prod. tube with slitted ends whereupon nuts 661288 and 661289 must be fitted.
2. Early prod. without groove for lock ring.
3. Late prod. with groove for lock ring.
4. For end on tube with slitted ends

Tie rod


 VOLVO  
 KA 1752

till Dig  
som säljer

to you  
who sell

# VOLVO

ORIGINAL  
RESERVDELAR

GENUINE  
SPARE PARTS



Kom ihåg att Volvos original reservdelar är identiska med de delar som användes i Volvos ordinarie bilproduktion

Varje del är därför omsorgsfullt utprovad och kvalitetskontrollerad

Volvo original reservdelar har 6 månaders garanti



Remember that genuine Volvo spare parts are the same parts as those used in production

This means that each part has been thoroughly tested concerning precision and quality

Genuine Volvo spare parts are guaranteed for six months

# VOLVO

<b>VOLVO</b> Reservdelskatalog Parts catalogue	<b>P 120</b>	Grupp Group 8	
		Utgåva Issue 5	Sida Page 1

## GRUPP 8 Karosseri

### INNEHÅLLSFÖRTECKNING

Framskärmar, skyddsplåtar, främre och bakre stänkskydd	Sida 2
Framstycke, motorhuv, huvlås	Sida 4
Kaross, kmpl	
.. Torpedparti	Sida 12
.. Golvparti	Sida 16
.. Karossidor	Sida 20
.. Tak, hylla vid baksäte	Sida 24
.. Dörrar	Sida 26
.. Baklucka	Sida 28
Dörrdetaljer, främre dörr	Sida 30
Dörrdetaljer, bakre dörr	Sida 38
Detaljer för baklucka, t o m chassi nr 20999	Sida 46
Detaljer för baklucka, fr o m chassi nr 21000	Sida 48
Vindruta, bakruta	Sida 50
Diverse inre utrustning	Sida 52
Utvändiga prydnadsdetaljer	Sida 56
Strötfångare	Sida 58
Mattor, träskelplåtar, bagagerumsbeklädning	Sida 62
Innerklädsel, armstöd på dörrar, klädselkombination 106-112	Sida 66
Innerklädsel, armstöd på dörrar, klädselkombination 113-118	Sida 76
Innerklädsel, armstöd på dörrar, klädselkombination 119-125	Sida 82
Innerklädsel, armstöd på dörrar, klädselkombination 130-131	Sida 88
Framstolar, baksäte, klädselkombination 106-112	Sida 72
Framstolar, baksäte, klädselkombination 113-118	Sida 80
Framstolar, baksäte, klädselkombination 119-125	Sida 86
Framsäte, baksäte, klädselkombination 130-131	Sida 92
Underrede för framstolar och framsäte	Sida 94

## GROUP 8 BODY

### INDEX

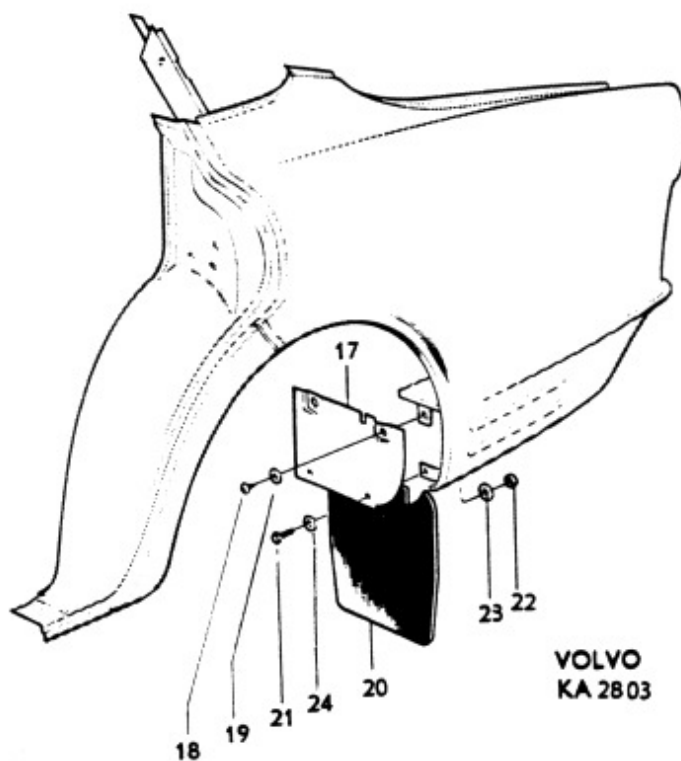
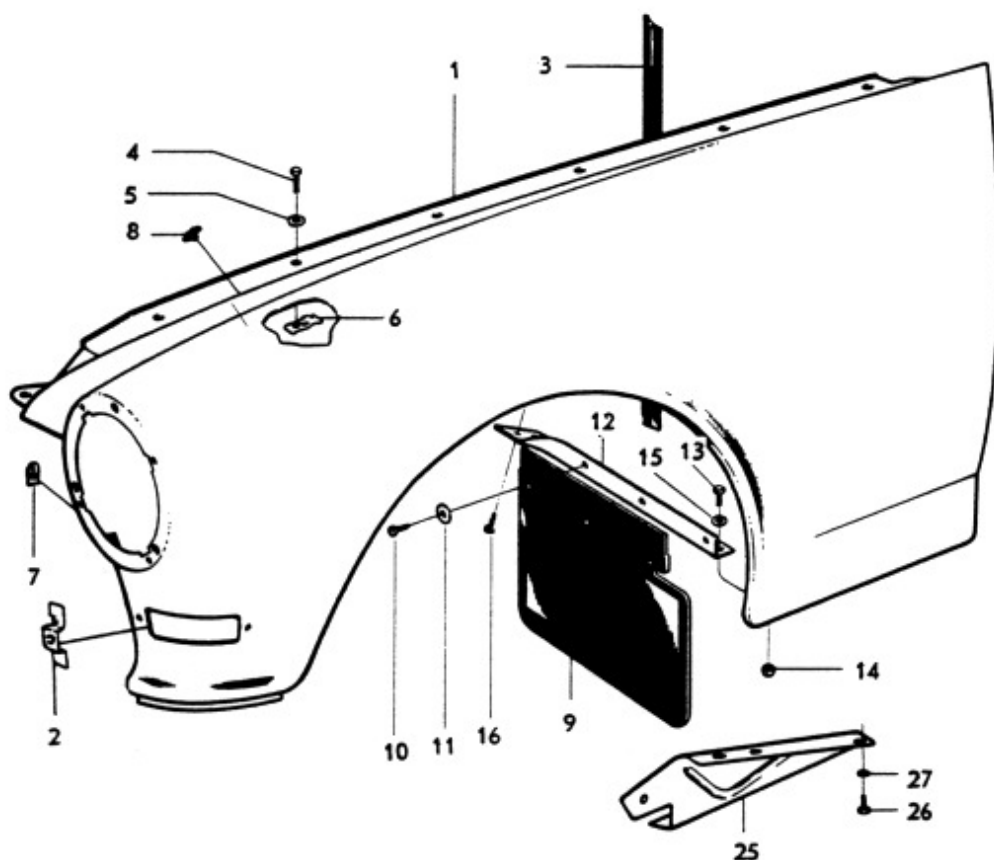
Front fenders, protector plates, front and rear mud flaps	Page 2
Front end, hood, hood lock	Page 4
Body, cpl	
.. Cowl section	Page 12
.. Floor section	Page 16
.. Body sides	Page 20
.. Roof, rear shelf	Page 24
.. Doors	Page 26
.. Luggage compartment lid	Page 28
Door components, forward doors	Page 30
Door components, rear doors	Page 38
Components for luggage compartment lid, up to chassis No 20999	Page 46
Components for luggage compartment lid, w e f chassis No 21000	Page 48
Windshield, rear window	Page 50
Miscellaneous internal equipment	Page 52
External embellishers	Page 56
Bumpers*	Page 58
Mats, sill plates, luggage compartment upholstery	Page 62
Upholstery, armrests on doors, upholstery combinations 106-112	Page 66
Upholstery, armrests on doors, upholstery combinations 113-118	Page 76
Upholstery, armrests on doors, upholstery combinations 119-125	Page 82
Upholstery, armrests on doors, upholstery combinations 130-131	Page 88
Front seats, rear seat, upholstery combinations 106-112	Page 72
Front seats, rear seat, upholstery combinations 113-118	Page 80
Front seats, rear seat, upholstery combinations 119-125	Page 86
Bench-type front seat, rear seat, upholstery combinations 130-131	Page 92
Undercarriage for front seats	Page 94



Grupp Group		8		P 120		VOLVO	
Sida Page		2		Utgåva Issue		Reservdelskatalog Parts catalogue	
Framsögar, skyddsplåtar, främre och bakre stänkskydd				Front fenders, protector plates, forward and rear mudflaps			
Pos Fig.	Antal Qty.	Benämning	Description	Del. nr Part No.	Anmärkning Notes		
1	1	Framsögar, V .....	Front fender, L .....	661924-1	1) <del>653177-</del>		
	1	Framsögar, H .....	Front fender, R .....	661925-8	1) <del>653178-</del>		
2	2	Mellanlägg .....	Filler .....	666906-3			
3	2	Tätningsslist .....	Weather strip .....	661987-8	<del>654268-</del>		
4	20	Skruv .....	Screw .....	106834-5			
5	14	Bricka .....	Washer .....	18717-7			
6	16	Plåtmutter .....	Speed nut .....	120409-8			
7	4	Plåtmutter .....	Speed nut .....	120411-4			
8		Gummiknapp .....	Rubber button .....		Se sida 6 pos 29 See page 6 fig 29		
9	2	Stänkskydd .....	Mud flap .....	657490-9			
10	6	Skruv .....	Screw .....	190364-0			
11	6	Bricka .....	Washer .....	120175-5			
12	1	Stag, V .....	Stay, L .....	655469-5			
	1	Stag, H .....	Stay, R .....	655470-3			
13	2	Skruv .....	Bolt .....	921803-3			
14	2	Mutter .....	Nut .....	950392-1			
15	2	Bricka .....	Washer .....	120095-5			
16	4	Skruv .....	Screw .....	190666-8			
17	1	Skyddsplåt, V .....	Protector plate, L .....	655598-1			
	1	Skyddsplåt, H .....	Protector plate, R .....	655599-9			
18	4	Skruv .....	Screw .....	955137-7			
19	4	Bricka .....	Washer .....	120618-4			
20	1	Stänkskydd .....	Mud flap .....	279322-2	Par Pair		
21	4	Skruv .....	Screw .....	955513-7	2) <del>105203-</del>		
22	4	Mutter .....	Nut .....	950392-1	2)		
	4	Skruv .....	Screw .....	107430-1	3)		
23	2	Bricka .....	Washer .....	120175-5	6,5 x 22		
24	2	Bricka .....	Washer .....	120095-5	6,5 x 16		
25	1	Skyddsplåt, V .....	Protector plate, L .....	660014-2	4)		
	1	Skyddsplåt, H .....	Protector plate, R .....	660015-9	4)		
26	6	Skruv .....	Screw .....	190666-2	4)		
27	6	Bricka .....	Washer .....	120175-5	4)		

- Vid utbyte av framsögar skall 2 st mellanlägg nr 666906-3 monteras samtidigt, för fastsättning av blinklykta.
- T o m chassi nr 32296.
- F r o m chassi nr 32297.
- T o m chassi nr 64710.

- When replacing front fenders 2 spacers 666906-3 should be fitted simultaneously, for the anchorage of the flasher lamp.
- Up to chassis No 32296.
- W e f chassis No 32297.
- Up to chassis No 64710.

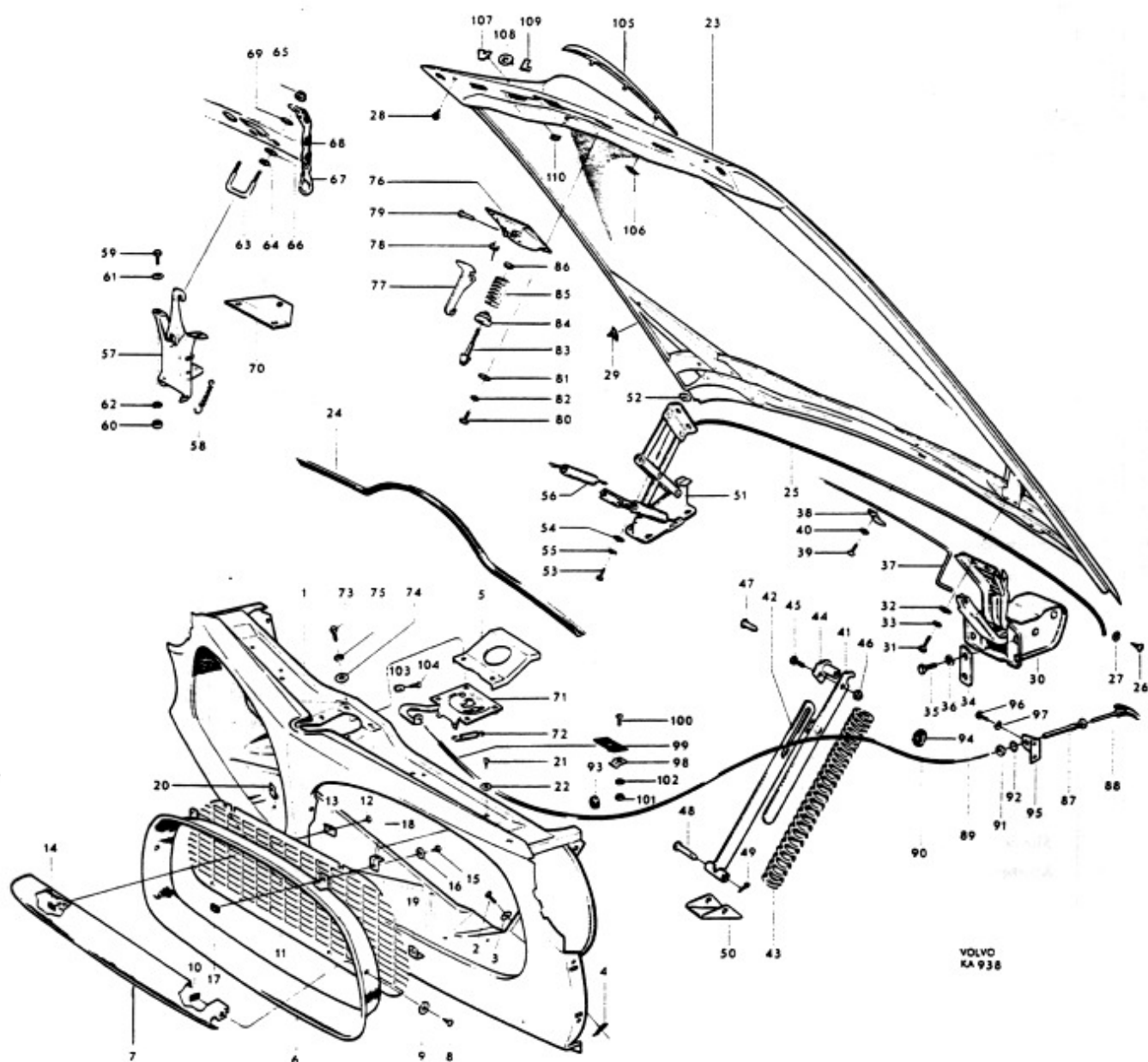


VOLVO  
KA 2803

Grupp Group 8		P 120		VOLVO Reservdelskatalog Parts catalogue
Sida Page 4	Utgåva Issue 6	Framstycke, motorhuv, huvlås Front section, Hood, Hood lock		

Pos Fig.	Antal Qty.	Benämning	Description	Det. nr Part No.	Anmärkning Notes
1	1	Framstycke .....	Front end .....	654226	1,5)
	1	Framstycke .....	Front end .....	660006	2,5)
2	10	Skruv .....	Screw .....	190665	
3	10	Bricka .....	Washer .....	18709	
4	6	Plåtmutter .....	Speed nut .....	191761	<del>120405</del>
5	1	Stag .....	Stay .....	654186	1)
	1	Stag .....	Stay .....		2) Se sida 14 pos 19. See page 14 fig. 19.
	2	Skruv, bakre .....	Screw, rear .....	106834	1)
	2	Bricka .....	Washer .....	951716	1)
	2	Plåtmutter .....	Speed nut .....	120411	1)
	2	Skruv, främre .....	Screw, forward .....	921805	1)
	2	Mutter .....	Nut .....	950392	1)
6	1	Sarg, V, kompl. ....	Frame, L, cpl. ....	658891	
	1	Sarg, H, kompl. ....	Frame, R, cpl. ....	658892	
7	1	. Prydnadslist, V .....	. Moulding, L .....	657555	
	1	. Prydnadslist, H .....	. Moulding, R .....	657556	
8	4	. Skruv .....	. Screw .....	955121	
9	4	. Bricka .....	. Washer .....	120126	
10	4	. Plåtmutter .....	. Speed nut .....	191246	
11	2	Galler .....	Grille .....	655816	
12	8	Skruv .....	Screw .....	190665	3)
	8	Skruv .....	Screw .....	955120	4) <del>191353</del>
13	6	Bricka .....	Washer .....	656009	
14	6	Plåtmutter .....	Speed nut .....	191246	4)
15	8	Skruv .....	Screw .....	190665	3)
	8	Skruv .....	Screw .....	955120	4) <del>191353</del>
16	8	Bricka .....	Washer .....	120085	3)
	8	Bricka .....	Washer .....	120126	4)
17	8	Plåtmutter .....	Speed nut .....	191246	4)

1. T.o.m. chassi nr 10336 utom nr 9743, 9824, 9826-9834, 9937, 9942, 9995, 10002-10004, 10007-10040, 10042-10054, Up to chassis No. 10336 except Nos. 9743, 9824, 9826-9834, 9937, 9942, 9995, 10002-10004, 10007-10040, 10042-10054, 10057, 10063-10072, 10075-10081, 10084-10091, 10093, 10095-10118, 10120-10192, 10195-10328, 10331, 10333.
2. Fr.o.m. chassi nr 10337 samt nr 9743, 9824, 9826-9834, 9937, 9942, 9995, 10002-10004, 10007-10040, 10042-10054, W.e.f. chassis No. 10337 and Nos. 10057, 10063-10072, 10075-10081, 10084-10091, 10093, 10095-10118, 10120-10192, 10195-10328, 10331, 10333.
3. T.o.m. chassi nr 12021. Up to chassis No. 12021.
4. Fr.o.m. chassi nr 12022. W.e.f. chassis No. 12022.
5. Se även servicemeddelande 700 nr A 9. See also Service Bulletin Group 700 No. A 9.



Grupp Group		8		P 120		VOLVO	
Sida Page		6		Utgåva Issue		3	
		Framstycke, motorhuv, huvlås		Front end, hood, hood lock		Reservdelskatalog Parts catalogue	
Pos Fig.	Antal Qty.	Benämning	Description	Det. nr Part No.	Anmärkning Notes		
18	4	Konsol, övre .....	Bracket, upper .....	655967-8			
19	2	Konsol, undre, yttre .....	Bracket, lower, outer .....	655968-6			
20	2	Konsol, undre, inre .....	Bracket, lower, inner .....	655969-4			
21	8	Skruv .....	Screw .....	190953-0			
22	4	Bricka .....	Washer .....	190954-8			
23	1	Motorhuv .....	Hood .....	653124-8	1)		
	1	Motorhuv .....	Hood .....	660828-5	2)		
24	1	Tättningslist, främre .....	Seal moulding, forward .....	657986-6	3)		
25	1	Tättningslist, bakre .....	Seal moulding, rear .....	659738-9	4,5)		
	1	Tättningslist, bakre .....	Seal moulding, rear .....	663270-7	6)		
26	2	Skruv .....	Screw .....	106938-4	4)		
27	2	Bricka .....	Washer .....	120098-9	4)		
28	2	Gummiknapp .....	Rubber button .....	655545-2			
29	6	Gummiknapp .....	Rubber button .....	656577-4			
	2	Gångjärn .....	Hinge .....	653105-7	7)		
30	1	Gångjärn, V .....	Hinge, L .....	657074-1	8)		
	1	Gångjärn, H .....	Hinge, R .....	657075-8	8)		
31	6	Skruv .....	Screw .....	921823-1	1)		
32	6	Bricka .....	Washer .....	11962-8	1)		
33	6	Fjäderbricka .....	Spring washer .....	906990-7	1)		
34	4	Stödbricka .....	Support washer .....	655221-0	1)		
35	8	Skruv .....	Screw .....	921823-1	1)		
36	8	Fjäderbricka .....	Spring washer .....	906990-7	1)		
37	2	Torsionsfjäder .....	Torsion spring .....	653081-0	7)		
38	2	Fjäderstöd .....	Spring support .....	653067-9	7)		
39	2	Skruv .....	Screw .....	101703-7	7)		
40	2	Fjäderbricka .....	Spring washer .....	906985-7	7)		
	1	Stag, kmpl .....	Stay, cpl .....	657058-4	8)		
41	1	. Stag, övre .....	. Stag, upper .....	657064-2			
42	1	. Stag, undre .....	. Stag, lower .....	657060-0			
43	1	. Fjäder .....	. Spring .....	657059-2			
44	1	. Ändstycke .....	. End piece .....	657066-7			
45	1	. Skruv .....	. Bolt .....	921805-8			
46	1	. Mutter .....	. Nut .....	950392-1			

T o m chassi nr 10336 utom nr 9743, 9824, 9826-9834, 9937, 9942, 9995, 10002-10004, 10007-10040, 10042-10054, 10057, 10063-10072, 10075-10081, 10084-10091, 10093, 10095-10118, 10120-10192, 10195-10328, 10331, 10333.

Fr o m chassi nr 10337 samt nr 9743, 9824, 9826-9834, 9937, 9942, 9995, 10002-10004, 10007-10040, 10042-10054, 10057, 10063-10072, 10075-10081, 10084-10091, 10093, 10095-10118, 10120-10192, 10195-10328, 10331, 10333.

Fr o m chassi nr 17142 samt nr 17038-17041, 17043-17045, 17048-17052, 17058-17063, 17066, 17071, 17080-17103, 17111, 17113-17118, 17120-17360, 17363-17407.

T o m chassi nr 80649.

Ersätter tidigare förekommande tvådelad tättningslist.

Fr o m chassi nr 80650.

T o m chassi nr 3699.

Chassi nr 3700-20999.

Up to chassis No 80649.

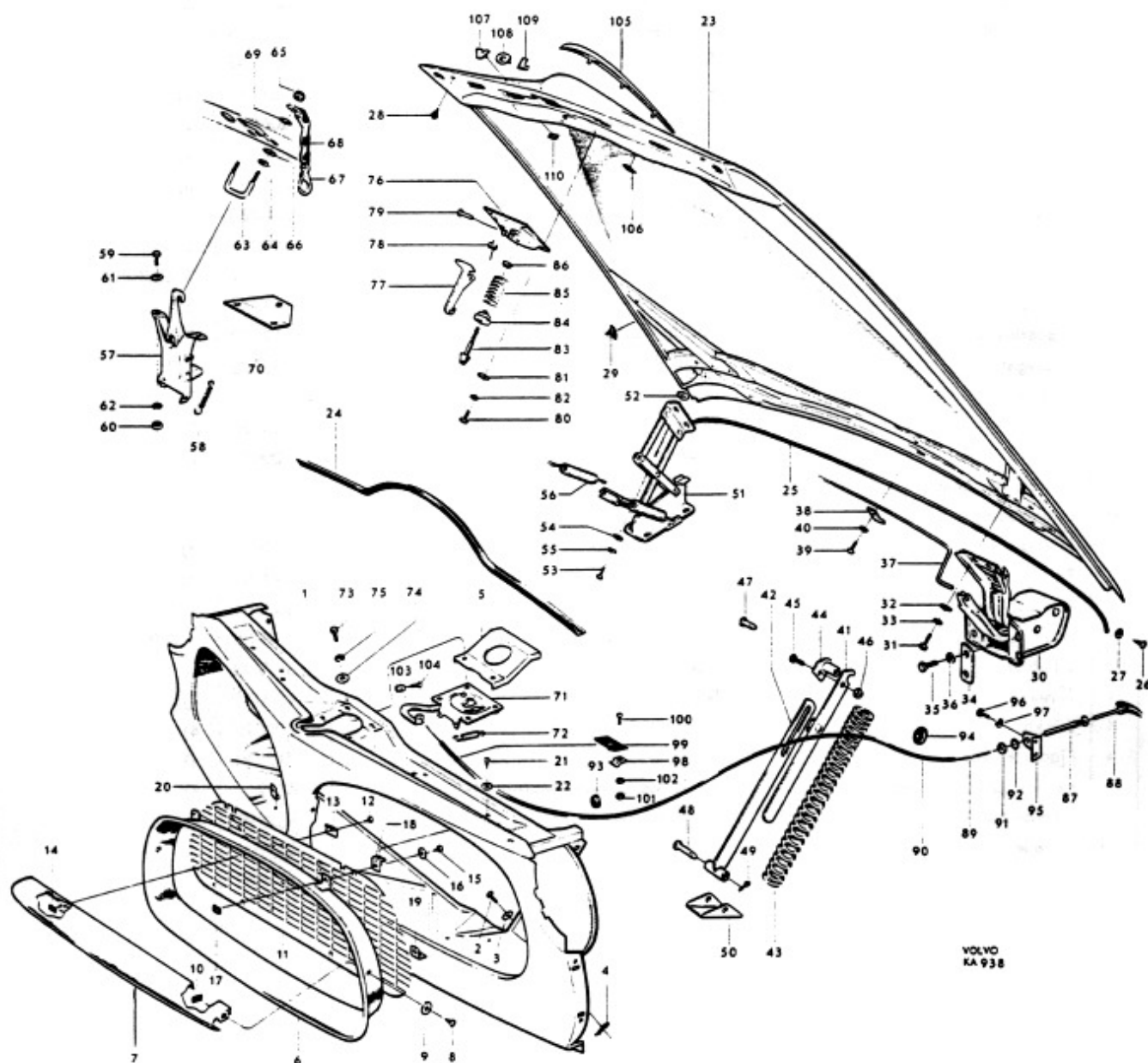
Replaces early production divided seal moulding.

W e f chassis No 80650.

Up to chassis No 3699.

Chassis Nos 3700-20999.

1. T o m chassi nr 10336 utom nr 9743, 9824, 9826-9834, 9937, 9942, 9995, 10002-10004, 10007-10040, 10042-10054, 10057, 10063-10072, 10075-10081, 10084-10091, 10093, 10095-10118, 10120-10192, 10195-10328, 10331, 10333.
2. Fr o m chassi nr 10337 samt nr 9743, 9824, 9826-9834, 9937, 9942, 9995, 10002-10004, 10007-10040, 10042-10054, 10057, 10063-10072, 10075-10081, 10084-10091, 10093, 10095-10118, 10120-10192, 10195-10328, 10331, 10333.
3. Fr o m chassi nr 17142 samt nr 17038-17041, 17043-17045, 17048-17052, 17058-17063, 17066, 17071, 17080-17103, 17111, 17113-17118, 17120-17360, 17363-17407.
4. T o m chassi nr 80649.
5. Ersätter tidigare förekommande tvådelad tättningslist.
6. Fr o m chassi nr 80650.
7. T o m chassi nr 3699.
8. Chassi nr 3700-20999.
4. Up to chassis No 80649.
5. Replaces early production divided seal moulding.
6. W e f chassis No 80650.
7. Up to chassis No 3699.
8. Chassis Nos 3700-20999.



VOLVO  
KA 938

Grupp Group		8		P 120		<b>VOLVO</b>	
Sida Page	8	Utgåva Issue	3	Framstycke, motorhuv, huvlås Front end, Hood, Hood lock		Reservdelskatalog Parts catalogue	

Pos Fig.	Antal Qty.	Benämning	Description	Det. nr Part No.	Anmärkning Notes
47	1	Lagerbult, övre	Bearing bolt, upper	657068	1)
48	1	Lagerbult, undre	Bearing bolt, lower	657069	1)
49	2	Saxpinne	Cotter pin	907843	1)
50	1	Konsol	Bracket	657071	1)
51	1	Gångjäm, V	Hinge, L	659394	2)
	1	Gångjäm, H	Hinge, R	659395	2)
52	erf	Justerbricka	Adjuster washer	951718	2)
53	12	Skruv	Screw	921840	2)
54	12	Bricka	Washer	951718	2)
55	12	Fjäderbricka	Spring washer	906992	2)
56	4	Fjäder	Spring	659816	2)
57	1	Huvlås, kompl.	Hood lock, cpl.	656095	3,7)
58	1	. Fjäder	. Spring	656083	
59	4	Skruv	Screw	190075	3)
60	4	Mutter	Nut	151232	3) <del>490079</del>
61	4	Bricka	Washer	61947	3)
62	4	Fjäderbricka	Spring washer	17890	3)
63	1	Låsbygel	Lock brace	653322	3,7)
64	2	Mutter	Nut	190073	3)
65	2	Mutter	Nut	950392	3)
66	4	Bricka	Washer	120095	3)
67	1	Låskötting, kompl.	Lock chain, cpl.	659103	3)
68	erf	. Plastslang	. Plastic cover	190161	
69	2	Bricka	Washer	120095	3)
70	1	Fäste	Anchorage	659151	3)
71	1	Huvlås, kompl.	Hood lock, cpl.	657785	4,5,7)
	1	Huvlås, kompl.	Hood lock, cpl.	657786	4,6,7)
72	1	. Fjäder	. Spring	657793	
73	4	Skruv	Screw	190075	4)
74	4	Bricka	Washer	120095	4)
75	4	Fjäderbricka	Spring washer	17890	4)
76	1	Huvlås, överdel, kompl.	Hood lock, upper section, cpl.	657796	4)
77	1	. Fångkrok	. Safety catch	657797	
78	1	. Fjäder	. Spring	657798	
79	1	. Nit	. Rivet	191085	

1. Chassi nr 3700-20999.

2. Fr.o.m. chassi nr 21000.

3. T.o.m. chassi nr 10336 utom nr 9743, 9824, 9826-9834, 9937, 9942, 9995, 10002-10004, 10007-10040, 10042-10054, 10057, 10063-10072, 10075-10081, 10084-10091, 10093, 10095-10118, 10120-10192, 10195-10328, 10331, 10333.

4. Fr.o.m. chassi nr 10337 samt nr 9743, 9824, 9826-9834, 9937, 9942, 9995, 10002-10004, 10007-10040, 10042-10054, 10057, 10063-10072, 10075-10081, 10084-10091, 10093, 10095-10118, 10120-10192, 10195-10328, 10331, 10333.

5. För vänsterstyrd vagn.

6. För högerstyrd vagn.

7. Se även servicemeddelande grupp 700 nr A 9.

1. Chassis No. 3700-20999.

2. From chassis No. 21000.

3. From chassis No. 21000.

4. From chassis No. 21000.

5. For LHD cars.

6. For RHD cars.

7. See also Service Bulletin Group 700 No. A 9.



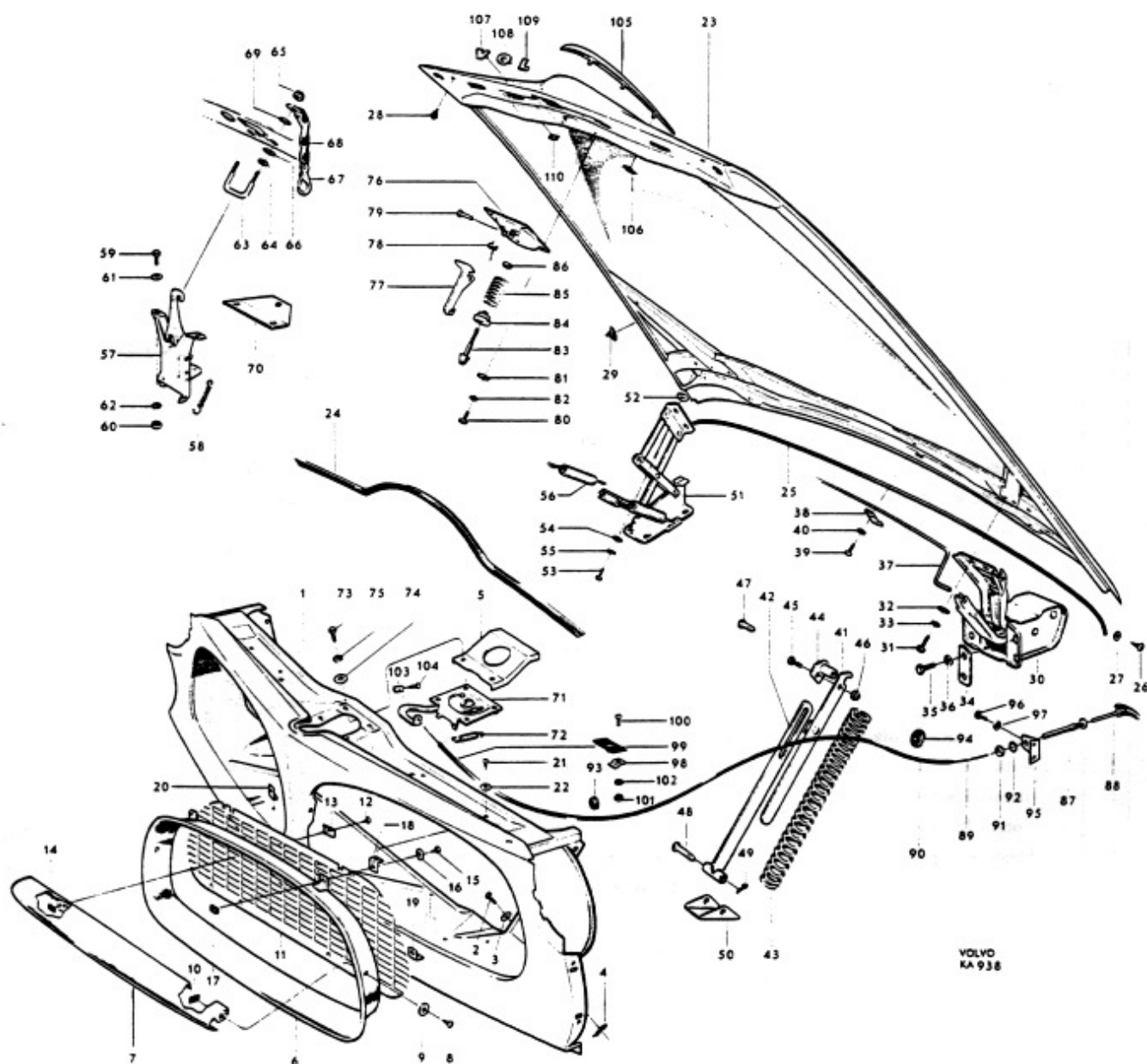


Grupp Group		8		P 120		VOLVO Reservdelskatalog Parts catalogue
Sida Page	10	Utgåva Issue	4	Framstycke, motorhuv, huvlås Front section, Hood, Hood lock		

Pos Fig.	Antal Qty.	Benämning	Description	Det. nr Part No.	Anmärkning Notes
80	4	Skruv .....	Screw .....	955512	1) +99075-
81	4	Bricka .....	Washer .....	120095	1)
82	4	Fjäderbricka .....	Spring washer .....	955920	1) +7890-
83	1	Styrtapp .....	Guide pin .....	657974	1)
84	1	Anslagshylsa .....	Stop sleeve .....	657975	1)
85	1	Fjäder .....	Spring .....	88814	1)
86	1	Mutter .....	Nut .....	940118	1)
	1	Draganordning, kmpl. ....	Push-pull mechanism, cpl. ....	657180	
87	1	. Hylsa .....	. Sleeve .....	309832	
88	1	. Knapp .....	. Button .....	656145	
89	1	. Tråd .....	. Cable .....	659142	
90	erf	. Spiral .....	. Sheath .....	190585	
91	1	Mutter .....	Nut .....	951209	
92	1	Låsbricka .....	Lock washer .....	951699	
93	1	Gummibussning, främre .....	Rubber bushing, forward .....	40136	
94	1	Gummibussning, bakre .....	Rubber bushing, rear .....	654507	
95	1	Fäste .....	Anchorage .....	656146	3)
96	2	Skruv .....	Screw .....	955512	-190075-
97	2	Fjäderbricka .....	Spring washer .....	906988	
98	1	Klamma .....	Clamp .....	18335	
	1	Skruv .....	Screw .....	950021	2)
	1	Fjäderbricka .....	Spring washer .....	906985	2)
99	1	Fäste .....	Anchorage .....	656082	2)
100	1	Skruv .....	Screw .....	950021	1)
101	1	Mutter .....	Nut .....	940092	1)
102	1	Fjäderbricka .....	Spring washer .....	906985	1)
	1	Konsol .....	Bracket .....		4)
103	1	Hållare .....	Retainer .....	21882	
104	1	Skruv .....	Screw .....	115493	
105	1	Prydnadslist .....	Moulding .....	661050	-659292-
106	3	Plåtmutter .....	Speed nut .....	82660	5)
	3	Mutter .....	Nut .....	940179	6)
	3	Fjäderbricka .....	Spring washer .....	955945	6)
107	2	Prydnadsbokstav, V .....	Embellisher, "V" .....	658789	
108	2	Prydnadsbokstav, O .....	Embellisher, "O" .....	658787	
109	1	Prydnadsbokstav, L .....	Embellisher, "L" .....	658785	
110	10	Plåtmutter .....	Speed nut .....	82660	

- Fr.o.m. chassi nr 10337 samt nr 9743, 9824, 9826-9834, 9937, 9942, 9995, 10002-10004, 10007-10040, 10042-10054, 10057, 10063, 10072, 10075-10081, 10084-10091, 10093, 10095-10118, 10120-10192, 10195-10328, 10331, 10333.
- T.o.m. chassi nr 10336 utom nr 9743, 9824, 9826-9834, 9937, 9942, 9995, 10002-10004, 10007-10040, 10042-10054, 10057, 10063, 10072, 10075-10081, 10084-10091, 10093, 10095-10118, 10120-10192, 10195-10328, 10331, 10333.
- Fr.o.m. chassi nr 34244 ingår denna detalj som svetsad enhet i gavel V. sid. 12 pos.5.
- Se sid. 6 pos. 18.
- T.o.m. chassi nr 67981.
- Fr.o.m. chassi nr 67982.

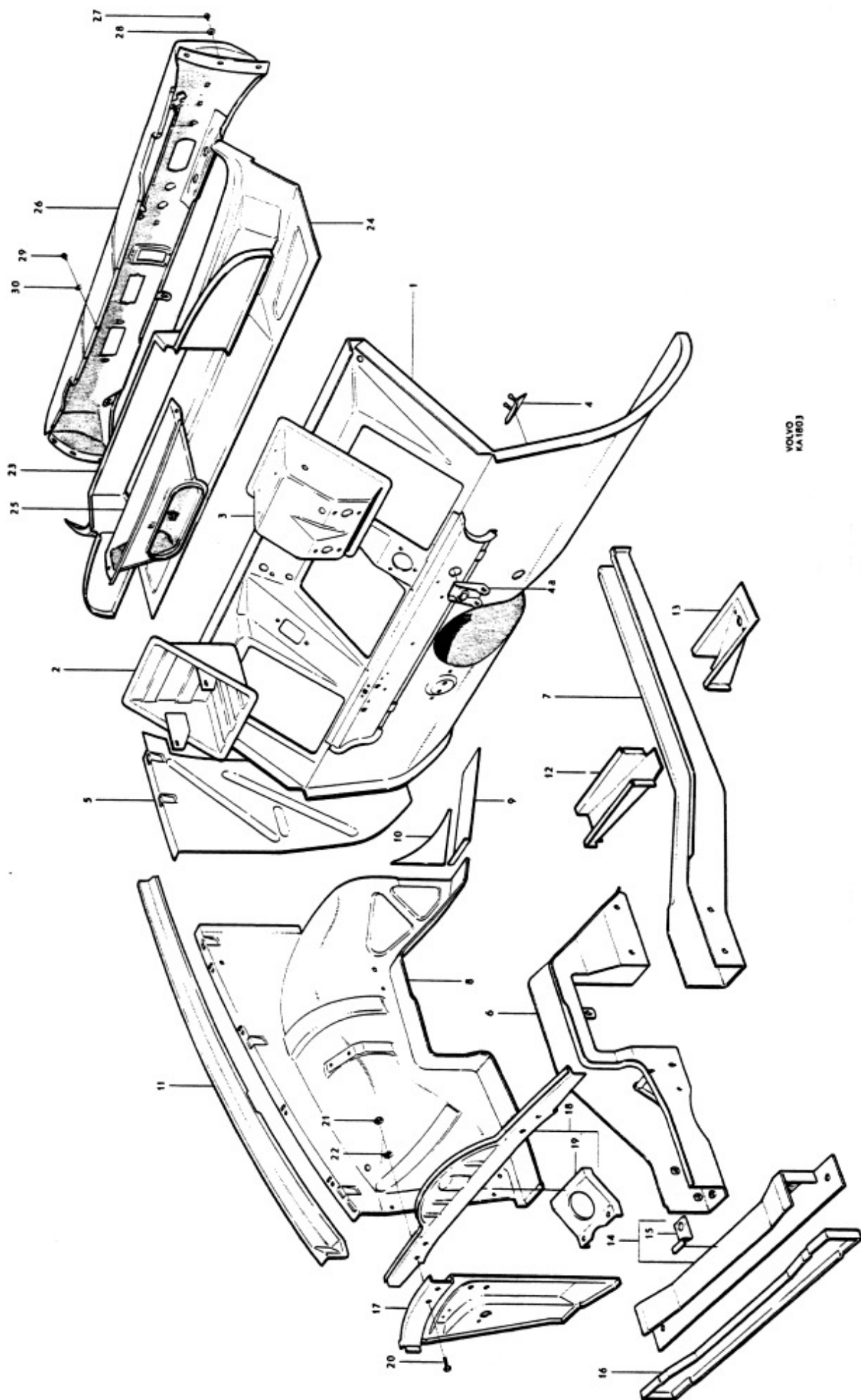
- W.e.f. chassis No. 10337 and Nos. 9743, 9824, 9826-9834, 9937, 9942, 9995, 10002-10004, 10007-10040, 10042-10054, 10057, 10063, 10072, 10075-10081, 10084-10091, 10093, 10095-10118, 10120-10192, 10195-10328, 10331, 10333.
- Up to chassis No. 10336 except Nos. 9743, 9824, 9826-9834, 9937, 9942, 9995, 10002-10004, 10007-10040, 10042-10054, 10057, 10063, 10072, 10075-10081, 10084-10091, 10093, 10095-10118, 10120-10192, 10195-10328, 10331, 10333.
- This part is included as a welded unit in End, L, page 12 fig. 5 w.e.f. chassis No. 34244.
- See page 6 fig. 18.
- Up to chassis No. 67981.
- W.e.f. chassis No. 67982.



Grupp Group		8		P 120		VOLVO	
Sida Page		12		Utgåva Issue		7	
Kaross, kmpl. Torpedparti		Body, cpl. Cowl section		Reservdelskatalog Parts catalogue			
Pos Fig.	Antal Qty.	Benämning	Description	Det. nr Part No.	Anmärkning Notes		
	1	Kaross, kmpl. ....	Body, cpl. ....	657452-9	1)		
	1	Kaross, kmpl. ....	Body, cpl. ....	657453-7	2)		
	1	. Framparti, kmpl. ....	. Front end, cpl. ....	657651-6	1)		
	1	. Framparti, kmpl. ....	. Front end, cpl. ....	657652-4	2)		
1	1	. Mellanbräde ....	. Firewall ....	S.E.S.			
2	1	. Batterihylla ....	. Battery bracket ....	653860-7			
3	1	. Kåpa ....	. Casing ....	656664-0			
	1	. . . Täckbricka ....	. . . Cover washer ....	662970-3	3, 4)		
	2	. . . Skruv ....	. . . Screw ....	940113-4	3, 4)		
	2	. . . Fjäderbricka ....	. . . Spring washer ....	906990-7	3, 4)		
4	1	. Fäste ....	. Anchorage ....	657532-8			
4a	1	. Fäste ....	. Anchorage ....	663144-4	4, 5)		
	1	. Gavel, V ....	. End, L ....	657615-1			
5	1	. Gavel, H ....	. End, R ....	657656-5			
	1	. Hjulhus, V, kmpl. ....	. Wheel housing, L, cpl. ....	661974-6	1) <del>654072-</del>		
	1	. Hjulhus, V, kmpl. ....	. Wheel housing, L, cpl. ....	654325-0	2)		
	1	. Hjulhus, H, kmpl. ....	. Wheel housing, R, cpl. ....	666568-1	1) <del>661975-</del>		
	1	. Hjulhus, H, kmpl. ....	. Wheel housing, R, cpl. ....	661977-9	2) <del>654326-</del>		
	2	. . . Gummiplugg ....	. . . Rubber plug ....	656921-4	6)		
	1	. . . Sidobalk, främre, V ....	. . . Side member, forward, L ....	654070-2	1)		
	1	. . . Sidobalk, främre, V ....	. . . Side member, forward, L ....	654327-6	2)		
6	1	. . . Sidobalk, främre, H ....	. . . Side member, forward, R ....	654071-0	1)		
	1	. . . Sidobalk, främre, H ....	. . . Side member, forward, R ....	654328-4	2)		
7		. . . Sidobalk, bakre ....	. . . Side member, rear ....	S.E.S.			
	1	. . . Hjulhusplåt, V ....	. . . Wheel housing plating, L ....	653025-7			
8	1	. . . Hjulhusplåt, H ....	. . . Wheel housing plating, R ....	653026-5			
9	2	. . . Täckplåt ....	. . . Cover plate ....	653753-4			
	1	. . . Täckplåt, V ....	. . . Cover plate, L ....	659008-7			
10	1	. . . Täckplåt, H ....	. . . Cover plate, R ....	659009-5			
	1	. . . Förstärkningsbalk, V ....	. . . Reinforcement member, L ....	657617-7			
11	1	. . . Förstärkningsbalk, H ....	. . . Reinforcement member, R ....	657618-5			
12	2	. . Tvärbalk ....	. . Cross member ....	653687-4			
13	2	. . Motorkonsol ....	. . Engine bracket ....	657178-0			
	1	. . Konsol för stag ....	. . Bracket for stay ....	657071-7	7)		
	1	. . Förstärkning i hjulhus ....	. . Reinforcement in wheel housing ....	658050-0	7)		
14	1	. . Tvärbalk, främre, kmpl. ....	. . Cross member, forward, cpl. ....	654067-8			
15	1	. . . Konsol ....	. . . Bracket ....	653573-6			
16	1	. . Täckplåt ....	. . Cover plate ....	653309-5			
	1	. . Sidoplåt, V ....	. . Side plating, L ....	661257-6	<del>654069-</del>		
17	1	. . Sidoplåt, H ....	. . Side plating, R ....	661258-4	<del>654070-</del>		

1. För Vstagnar.
2. För Hstagnar.
3. Täckbricka för vagnar med Saxomat koppling.
4. Ingår ej i kaross kmpl. eller framparti kmpl.
5. För vagnar med rattväxel.
6. Ingår ej i hjulhus kmpl.
7. T.o.m. chassi nr 20999.

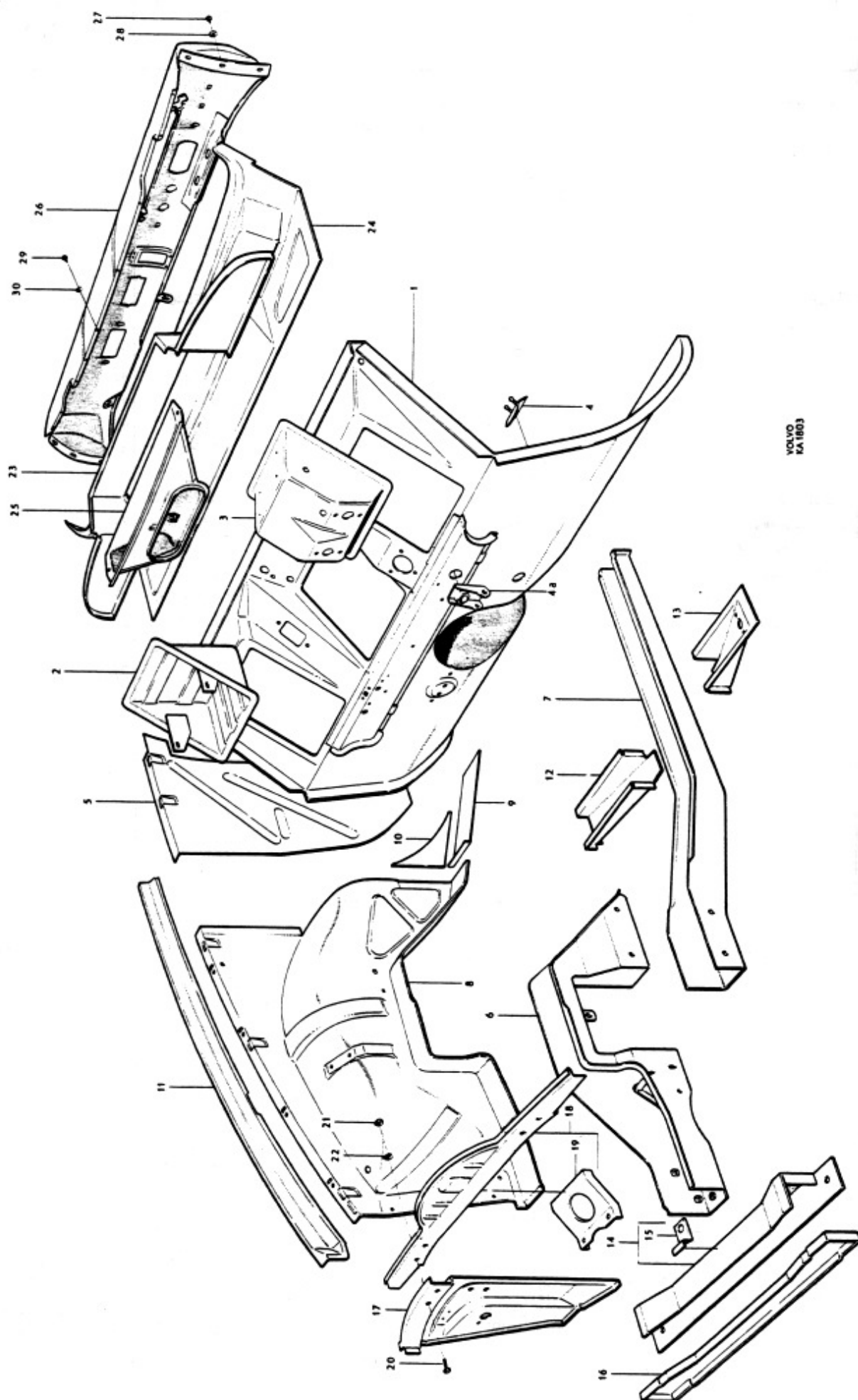
1. For LHD cars.
2. For RHD cars.
3. Cover washer for cars with Saxomat clutch.
4. Not included in complete body or complete front section.
5. For chassis with steering wheel shift.
6. Not included in complete wheel housing.
7. Up to chassis No. 20999.



Grupp Group		8		P 1200		VOLVO	
Sida Page		14		Utgåva Issue		2	
				Kaross, komplett Torpedparti		Body, complete Cowl section	
						Reservdelskatalog Parts catalogue	
Pos Fig.	Antal Qty.	Benämning		Description		Det. nr Part No.	Anmärkning Notes
	1	. . Balk		. . Member		653995	1)
18	1	. . Balk, kompl.		. . Member, cpl.		658467	2)
19	1	. . . Stag		. . . Stay		657978	
20	4	. . Skruv		. . Bolt		921839	
21	4	. . Mutter		. . Nut		951718	
22	4	. . Bricka		. . Washer		950394	
	1	. Mellanbräda, överdel, mittparti		. Firewall, upper section, center		653406	3)
	1	. Mellanbräda, överdel, sida, V		. Firewall, upper section, side L		653407	3)
	1	. Mellanbräda, överdel, sida, H		. Firewall, upper section, side R		653408	3)
23	1	. Mellanbräda, överdel		. Firewall, upper section		659355	4)
24	1	. Torped, överdel		. Cowl, upper section		653633	
25	1	. Luftintag		. Air intake		658740	5)
26	1	. Instrumentbräda		. Instrument panel		654050	6,7)
	1	. Instrumentbräda		. Instrument panel		658996	5,7)
	1	. Instrumentbräda		. Instrument panel		654360	6,8)
	1	. Instrumentbräda		. Instrument panel		658997	5,8)
27	6	. Skruv		. Screw		105847	
28	6	. Bricka		. Washer		940123	
29	9	. Skruv		. Screw		955138	
30	9	. Bricka		. Washer		951714	

1. T.o.m. chassi nr 10336 utom nr 9743, 9824, 9826-9834, 9937, 9942, 9995, 10002-10004, 10007-10040, 10042-10054, 10057, 10063-10072, 10075-10081, 10084-10091, 10093, 10095-10118, 10120-10192, 10195-10328, 10331, 10333.
2. Fr.o.m. chassi nr 10337 samt nr 9743, 9824, 9826-9834, 9937, 9942, 9995, 10002-10004, 10007-10040, 10042-10054, 10057, 10063-10072, 10075-10081, 10084-10091, 10093, 10095-10118, 10120-10192, 10195-10328, 10331, 10333.
3. T.o.m. chassi nr 20999.
4. Fr.o.m. chassi nr 21000.
5. Fr.o.m. chassi nr 13346.
6. T.o.m. chassi nr 13345.
7. För vänsterstyrd vagn.
8. För högerstyrd vagn.

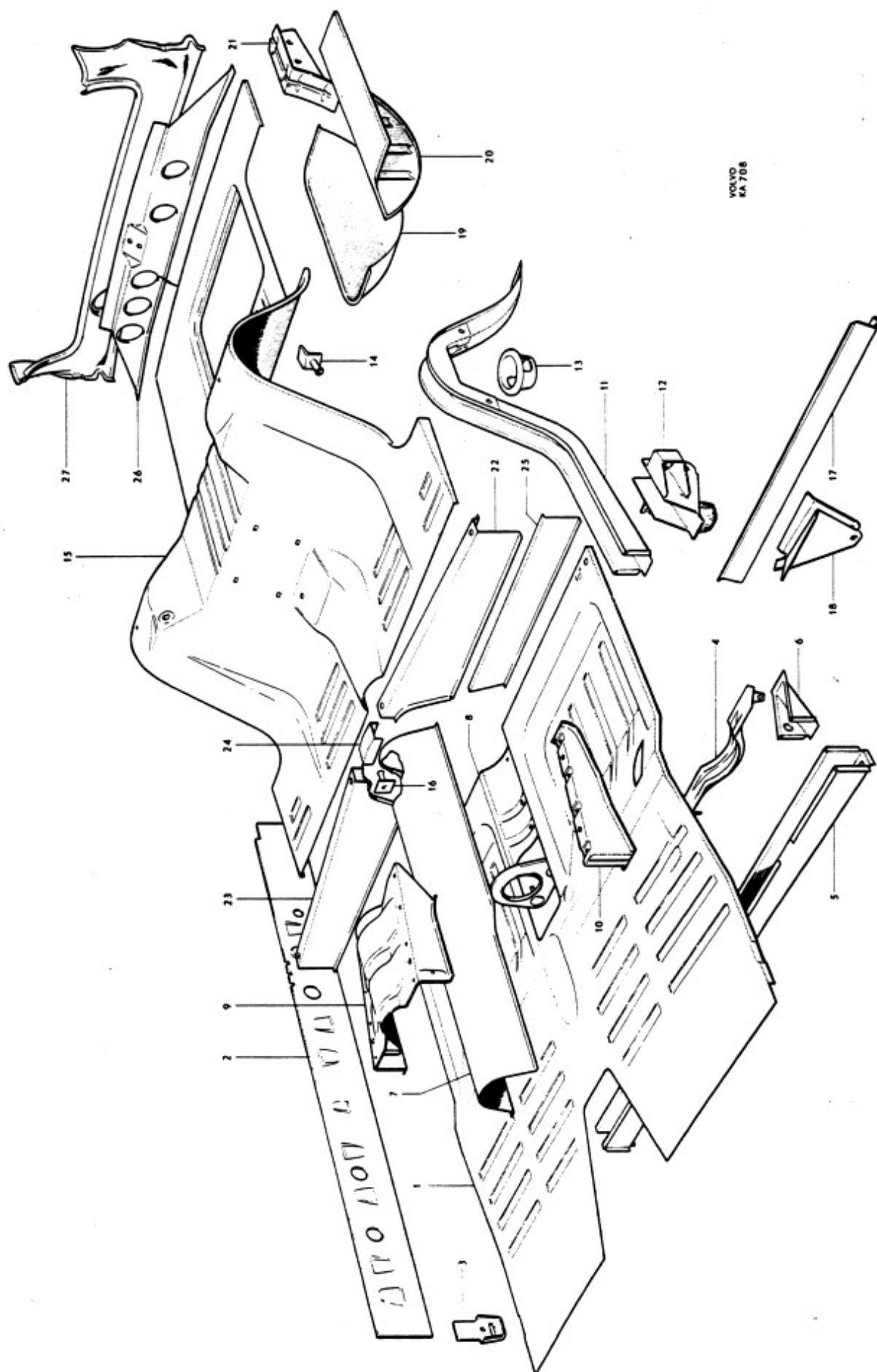




VOLVO  
KA1803







Grupp Group		8		P 120		VOLVO	
Sida Page		18		Kaross, kmpl. Golvparti		Body, cpl. Floor section	
Utgåva Issue		6				Reservdelskatalog Parts catalogue	
Pos Fig.	Antal Qty.	Benämning	Description	Det. nr Part No.	Anmärkning Notes		
14		. . . Konsol . . . . .	. . . Bracket . . . . .	657381	1)		
		. . . Konsol . . . . .	. . . Bracket . . . . .	660899	2) <del>658015-</del>		
15		. . Golvplåt, bakre . . . . .	. . Floor plating, rear . . . . .	S.E.S.			
16		. . Konsol . . . . .	. . Bracket . . . . .	657380	1)		
		. . Konsol . . . . .	. . Bracket . . . . .	658009	2)		
17	1	. . Tvärbalk, kmpl. . . . .	. . Cross member, cpl. . . . .	654149	3)		
	1	. . Tvärbalk, kmpl. . . . .	. . Cross member, cpl. . . . .	657002	4)		
18	1	. . . Fäste . . . . .	. . . Anchorage . . . . .	653312	3)		
	1	. . . Fäste . . . . .	. . . Anchorage . . . . .	657140	4)		
19	1	. . Reservhjulshållare . . . . .	. . Spare wheel container . . . . .	657631			
20	1	. . Gavel . . . . .	. . End . . . . .	657528			
21	1	. . Fäste . . . . .	. . Anchorage . . . . .	653618			
22	1	. . Sitsresare, V . . . . .	. . Seat support, L . . . . .	653121			
23	1	. . Sitsresare, H . . . . .	. . Seat support, R . . . . .	653122			
24	1	. . Skarvplåt . . . . .	. . Junction plate . . . . .	653123			
25	1	. . Förstärkning, V . . . . .	. . Reinforcement, L . . . . .	653046			
	1	. . Förstärkning, H . . . . .	. . Reinforcement, R . . . . .	653047			
	1	. . Tvärbalk, kmpl. . . . .	. . Cross member, cpl. . . . .	653290	5)		
	1	. . Fäste för lås . . . . .	. . Anchorage for lock . . . . .	655650			
26	1	. . Tvärbalk . . . . .	. . Cross member . . . . .	661714	6) <del>658923-</del>		
27	1	. . Plåt . . . . .	. . Plate . . . . .	653015			

1. T.o.m. chassi nr 12792 utom nr 12669, 12722-12726, 12733, 12735, 12736, 12744, 12752-12757, 12760-12772, 12774-12778, 12780, 12782, 12783.

2. Fr.o.m. chassi nr 12793 samt nr 12669, 12722-12726, 12733, 12735, 12736, 12744, 12752-12757, 12760-12772, 12774-12778, 12780, 12782, 12783.

3. T.o.m. chassi nr 2610.

4. Fr.o.m. chassi nr 2611.

5. T.o.m. chassi nr 20999.

6. Fr.o.m. chassi nr 21000.

1. Up to chassis No. 12792 except Nos. 12669, 12722-12726, 12733, 12735, 12736, 12744, 12752-12757, 12760-12772, 12774-12778, 12780, 12782, 12783.

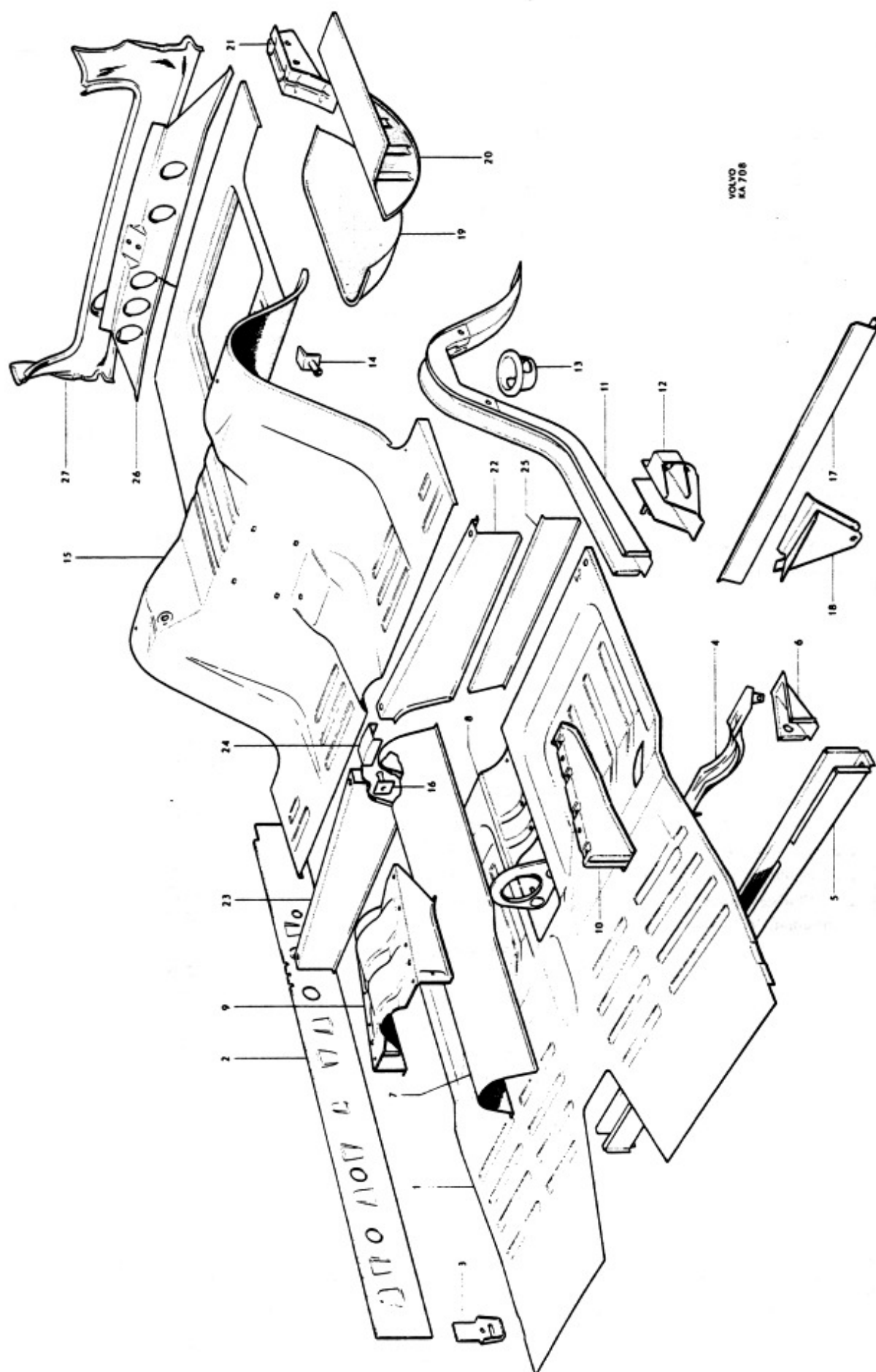
2. W.e.f. chassis No. 12793 and Nos. 12669, 12722-12726, 12733, 12735, 12736, 12744, 12752-12757, 12760-12772, 12774-12778, 12780, 12782, 12783.

3. Up to chassis No. 2610.

4. W.e.f. chassis No. 2611.

5. Up to chassis No. 20999.

6. W.e.f. chassis No. 21000.


 VOLVO  
 KA 708

Grupp Group		8		P 120		VOLVO	
Sida Page		Utgåva Issue		Kaross, kmpl. Karossidor		Body, cpl. Body sides	
20		6				Reservdelskatalog Parts catalogue	
Pos Fig.	Antal Qty.	Benämning		Description		Det. nr Part No.	Anmärkning Notes
	1	. Karossida, V, kmpl. ....		. Body side, L, cpl. ....			1)
	1	. Karossida, H, kmpl. ....		. Body side, R, cpl. ....			1)
1	1	. . Framstolpe, V ....		. . Front pillar, L ....		654207-0	2)
	1	. . Framstolpe, H ....		. . Front pillar, R ....		654208-8	2)
2	1	. . Bottensvällare, V, kmpl. ....		. . Bottom step, L, cpl. ....		653809-4	
	1	. . Bottensvällare, H, kmpl. ....		. . Bottom step, R, cpl. ....		653810-2	
3	1	. . . Ytterplåt, V ....		. . . Outer plating, L ....		653018-2	
	1	. . . Ytterplåt, H ....		. . . Outer plating, R ....		653019-0	
4	1	. . Mellanstolpe, V, kmpl. ....		. . Center pillar, L, cpl. ....		653875-5	2, 3)
	1	. . Mellanstolpe, H, kmpl. ....		. . Center pillar, R, cpl. ....		653876-3	2)
5	1	. . . Ytterplåt, V ....		. . . Outer plating, L ....		653883-9	
	1	. . . Ytterplåt, H ....		. . . Outer plating, R ....		653884-7	
6	1	. . . Täckplåt, V ....		. . . Cover plate, L ....		653881-3	
	1	. . . Täckplåt, H ....		. . . Cover plate, R ....		653882-1	
	1	. . Taksvällare, V, kmpl. ....		. . Cant rail, L, cpl. ....		658852-9	1) <del>653833</del>
	1	. . Taksvällare, H, kmpl. ....		. . Cant rail, R, cpl. ....		658853-7	1) <del>653834</del>
7		. . . Taksvällare ....		. . . Cant rail ....		S.E.S.	
8	1	. . . Vindrutestolpe, V ....		. . . Windshield pillar, L ....		657635-9	
	1	. . . Vindrutestolpe, H ....		. . . Windshield pillar, R ....		657636-7	
9	1	. . . Knutplåt, V ....		. . . Tie-plate, L ....		654698-0	
	1	. . . Knutplåt, H ....		. . . Tie-plate, R ....		654699-8	
10	1	. . . Dropplist, V ....		. . . Drip moulding, L ....		654216-1	
	1	. . . Dropplist, H ....		. . . Drip moulding, R ....		654217-9	
	1	. . Bakskärm, V, kmpl. ....		. . Rear fender, L, cpl. ....		653845-8	
	1	. . Bakskärm, H, kmpl. ....		. . Rear fender, R, cpl. ....		653846-6	
11	1	. . . Bakskärm, V .....8		. . . Rear fender, L ....		653011-7	
	1	. . . Bakskärm, H ....		. . . Rear fender, R ....		653012-5	
12	1	. . . Underdel, V ....		. . . Lower section, L ....		657633-4	
	1	. . . Underdel, H ....		. . . Lower section, R ....		657634-2	
13	1	. . . Bakstolpe, V ....		. . . Rear pillar, L ....		653849-0	
	1	. . . Bakstolpe, H ....		. . . Rear pillar, R ....		653850-8	
14	1	. . . Hjulbåge, yttre, V ....		. . . Wheel arch, outer, L ....		653136-2	
	1	. . . Hjulbåge, yttre, H ....		. . . Wheel arch, outer, R ....		653137-0	
15	1	. . Hjulhus, V ....		. . Wheel housing, L ....		654219-5	
	1	. . Hjulhus, H ....		. . Wheel housing, R ....		654220-3	
16	1	. . Knutplåt, V ....		. . Tie-plate, L ....		658795-0	4) <del>653704</del>
	1	. . Knutplåt, H ....		. . Tie-plate, R ....		658796-8	4) <del>653705</del>
17	1	. . Sidoplåt, V ....		. . Side plating, L ....		653645-2	5, 7)
	1	. . Sidoplåt, V ....		. . Side plating, L ....		658899-0	6, 7)
	1	. . Sidoplåt, H ....		. . Side plating, R ....		653646-0	5, 7)
	1	. . Sidoplåt, H ....		. . Side plating, R ....		658900-6	6, 7)

1. Lagerföres ej.

2. På vagnar byggda före chassi nr 54400 monteras samtidigt

dörrstoppsfjädrar av senare utförande. Se sida 26.

3. Ersättes av 1 st mellanstolpe 653877-1, 1 st täckplåt 666514-5.

4. Endast sen utf lagerföres. Kapas vid montering i kaross

av tid utf.

5. Tid utf. Monteras i samband med hylla av tid utf.

6. Sen utf. Monteras i samband med hylla av sen utf.

7. Se hylla vid baksäte sida 24.

1. Not stocked.

2. Late production door stop spring is fitted simultaneously to cars preceeding chassis No. 54400. See page 26.

3. Replaced by 1 center pillar 653877-1 and 1 cover plate 666514-5.

4. Only late prod type is stocked. Cut to size when fitting to early prod bodies.

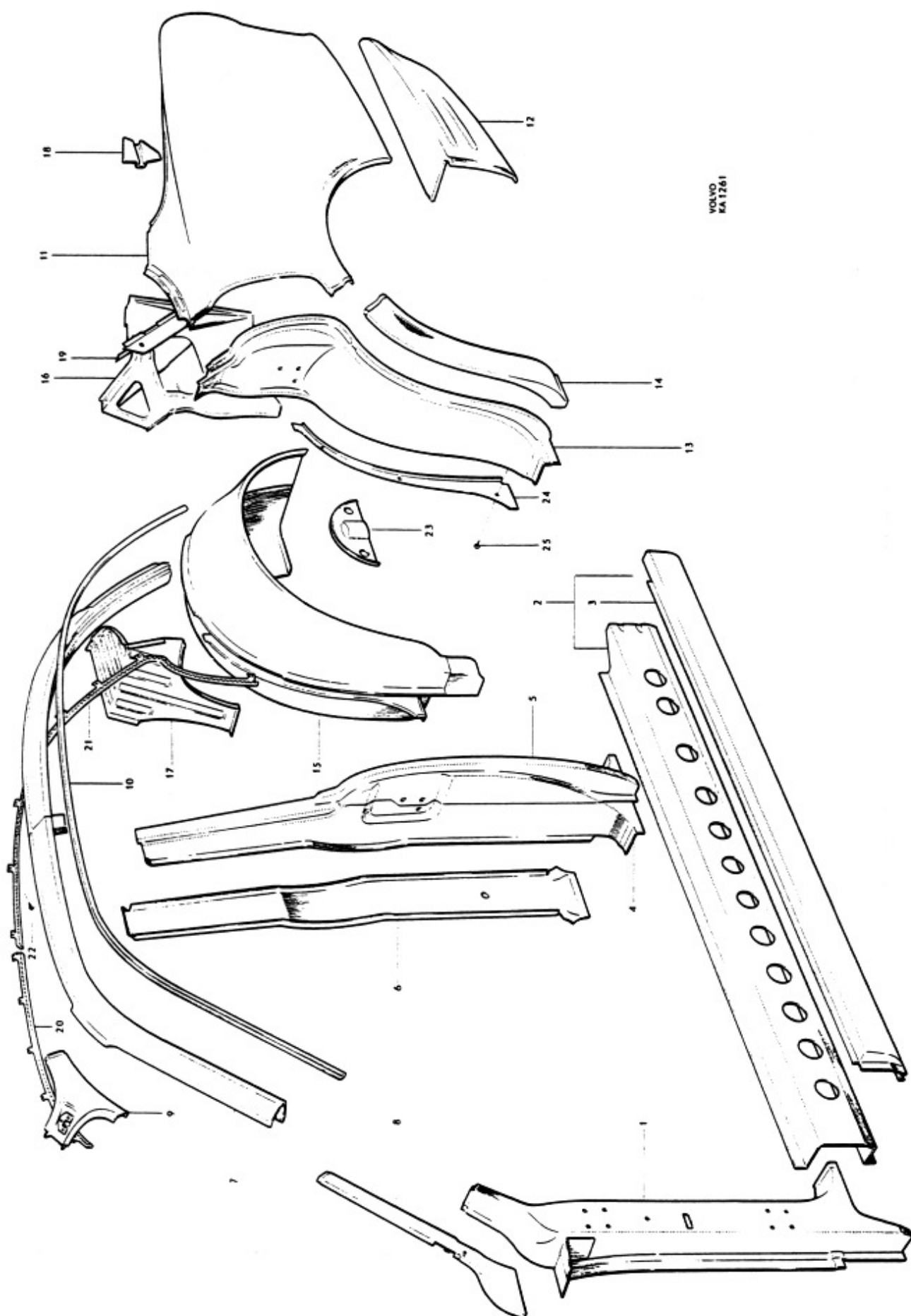
5. Early prod. Fitted in conjunction with early prod shelf.

6. Late prod. Fitted in conjunction with late prod shelf.

7. See rear shelf on page 24.

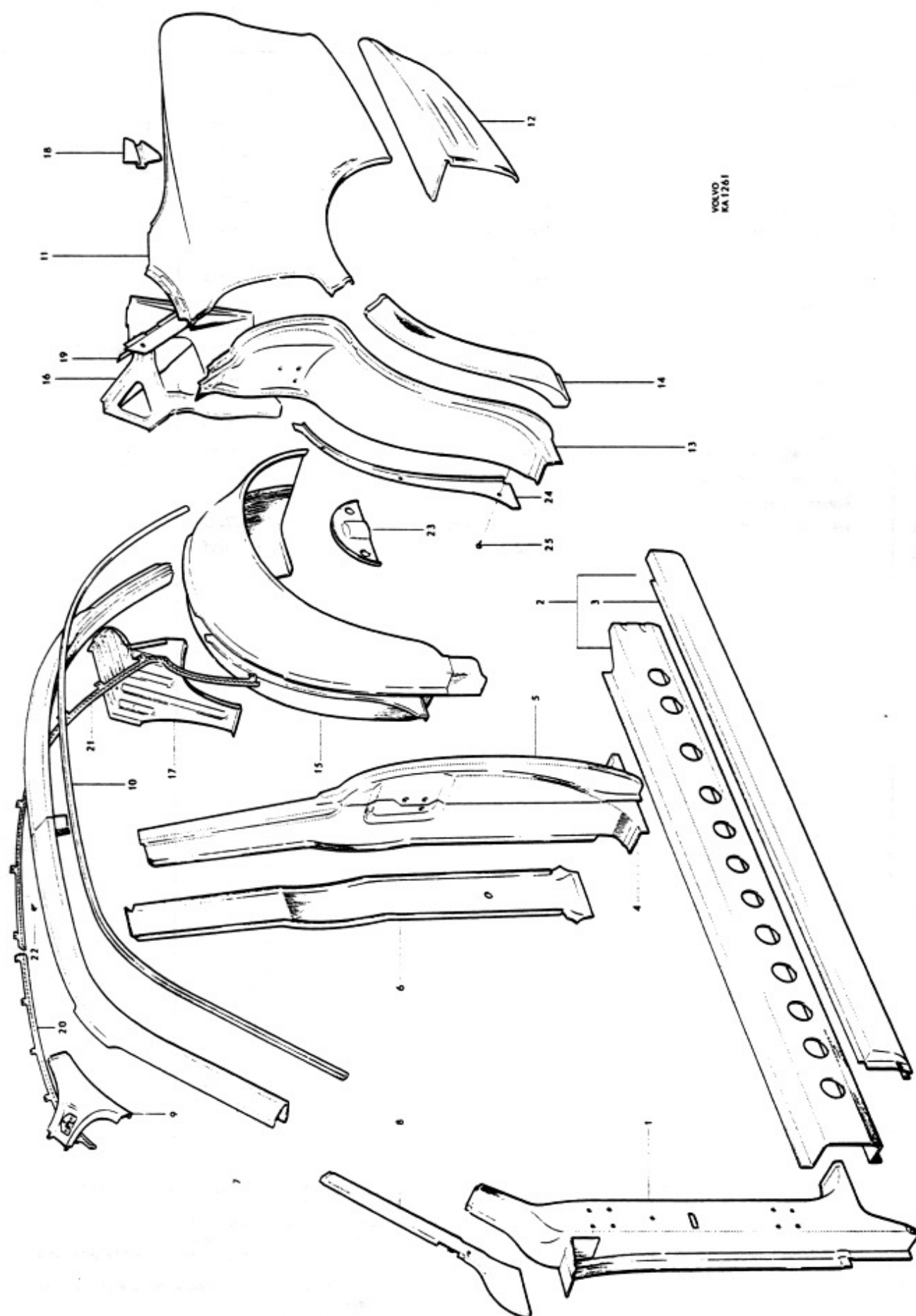


VOLVO  
KA1261

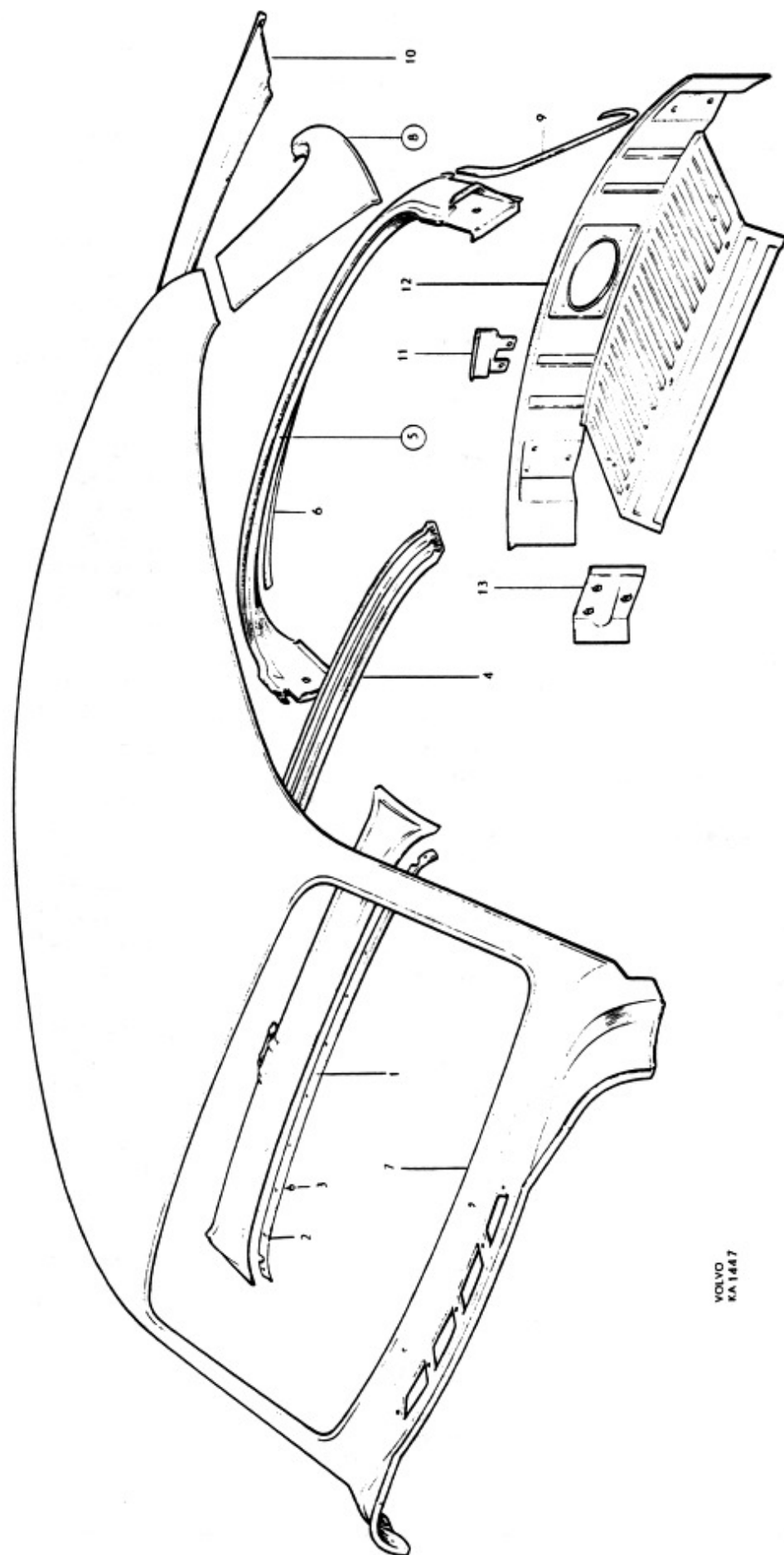






**VOLVO**Reservdelskatalog  
Parts catalogue**P 120**Kaross, kompl.  
karossidorBody, cpl.  
Body sidesGrupp  
Group 8Utgåva  
Issue 3Sida  
Page 23





Grupp Group		8		P 120		VOLVO Reservdelskatalog Parts catalogue	
Sida Page		26		Utgåva Issue		4	
		Kaross, kmp. Dörrar		Body, cpl. Doors			
Pos Fig.	Antal Qty.	Benämning	Description	Det. nr Part No.	Anmärkning Notes		
1	1	. Dörr, främre, V, kmp.	. Door, forward, L, cpl.	653798-9			
	1	. Dörr, främre, H, kmp.	. Door, forward, R, cpl.	653799-7			
2	1	. . Dörrbåge, V	. . Door bow, L	653227-9			
	1	. . Dörrbåge, H	. . Door bow, R	653228-7			
3	4	. Gångjärn, dörrdel	. Hinge, door section	653787-2			
4	4	. Gångjärn, karosdel	. Hinge, body section	653788-0			
5	4	. Pinne	. Pin	91053-9			
6	16	. Skruv	. Screw	950158-6			
7	16	. Låsbricka	. Lock washer	18895-3			
8	16	. Skruv	. Screw	105218-2			
9	16	. Låsbricka	. Lock washer	17835-0			
10	2	. Dörrstopp	. Door stop	661640-3	<del>654026</del>		
11	4	. Skruv	. Screw	950045-5			
12	4	. Bricka	. Washer	11961-0			
13	4	. Låsbricka	. Lock washer	951696-4			
14	2	Fjäder	Spring	654056-1	1)		
15	2	Skruv	Screw	921821-5			
16	2	Fjäderbricka	Spring washer	906990-7			
	2	Fjäder	Spring	662035-5	2)		
	4	Skruv	Screw	921821-5			
	4	Fjäderbricka	Spring washer	906990-7			
17	1	. Dörr, bakre, V, kmp.	. Door, rear, L, cpl.	653800-3			
	1	. Dörr, bakre, H, kmp.	. Door, rear, R, cpl.	653801-1			
18	1	. . Dörrbåge, V	. . Door bow, L	653229-5			
	1	. . Dörrbåge, H	. . Door bow, R	653230-3			
19	2	. Gångjärn, dörrdel, V	. Hinge, door section, L	653792-2			
	2	. Gångjärn, dörrdel, H	. Hinge, door section, R	653793-0			
20	4	. Gångjärn, karosdel	. Hinge, body section	653794-8			
21	4	. Pinne	. Pin	653795-5			
22	12	. Skruv	. Screw	950344-2			
23	12	. Låsbricka	. Lock washer	17835-0			
24	12	. Skruv	. Screw	950158-6			
25	12	. Låsbricka	. Lock washer	18895-3			
26	2	. Dörrstop	. Door stop	654026-4			
27	4	. Skruv	. Screw	950045-5			
28	4	. Bricka	. Washer	11961-0			
29	4	. Låsbricka	. Lock washer	951696-4			
30	2	Fjäder	Spring	654057-9	1)		
31	2	Skruv	Screw	921821-5			
32	2	Fjäderbricka	Spring washer	906990-7			
	2	Fjäder	Spring	662036-3	2)		
	4	Skruv	Screw	921821-5			
	4	Fjäderbricka	Spring washer	906990-7			
33		. Täckplåt	. Cover plate		3)		

1. Tid. utf. 1 hål.

2. Sen. utf. 2 hål.

3. Se sida 36 och 44.

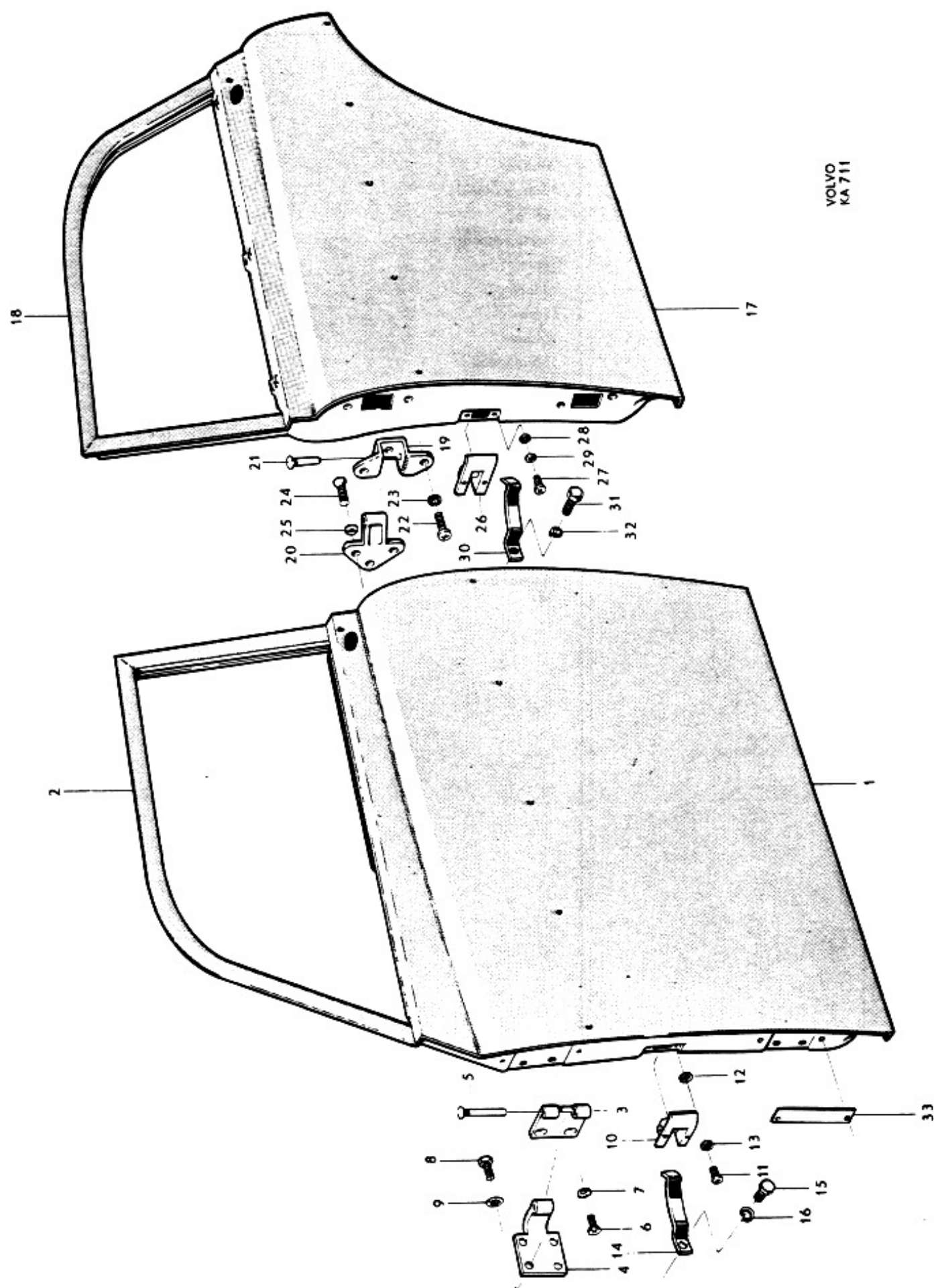
1. Early prod. 1 hole.

2. Late prod. 2 holes.

3. See pages 36 and 44.

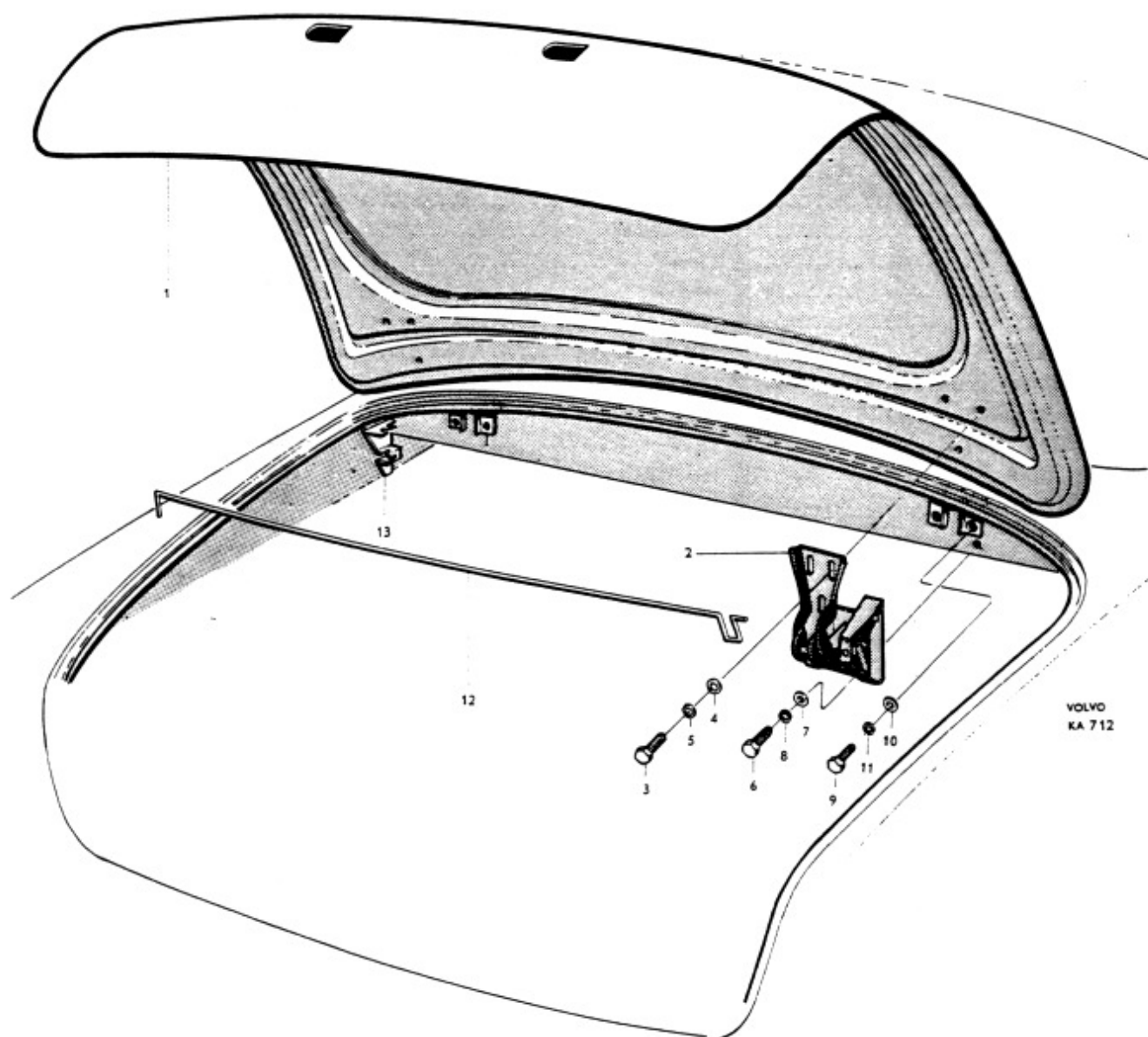
1. Tid. utf. 1 hål.  
2. Sen. utf. 2 hål.  
3. Se sida 36 och 44.

1. Early prod. 1 hole.  
2. Late prod. 2 holes.  
3. See pages 36 and 44.



VOLVO  
KA 711

Grupp Group		8		P 120		VOLVO	
Sida Page		28		Utgåva Issue		3	
		Kaross, kmp.		Body, cpl.,		Reservdelskatalog	
		Baklucka		Luggage compartment lid		Parts catalogue	
Pos Fig.	Antal Qty.	Benämning	Description	Det. nr Part No.	Anmärkning Notes		
1	1	. Baklucka, kmp.	. Luggage compartment lid, cpl.	653125	1)		
	1	. . Fäste för låsbygel	. . Anchorage for lock brace	653068			
	1	. Baklucka	. Luggage compartment lid	659881	2)		
	2	. Gångjärn	. Hinge	653160	3)		
	10	. Skruv	. Screw	921823	4)		
	10	. Bricka	. Washer	120096	4)		
	10	. Fjäderbricka	. Spring washer	18874	4)		
	2	. Fjäder	. Spring	653080	3)		
	2	. Fjäderstöd	. Spring support	653067	4)		
	2	. Skruv	. Screw	101703	4)		
	2	. Gångjärn	. Hinge	656656	5)		
	3	. Skruv	. Screw	921823	6)		
	4	. Bricka	. Washer	191993	6) 120096		
5	. Fjäderbricka	. Spring washer	18874	6)			
6	. Skruv	. Screw	921822	6)			
7	. Bricka	. Washer	120096	6)			
8	. Fjäderbricka	. Spring washer	18874	6)			
9	. Skruv	. Screw	921804	6)			
10	. Bricka	. Washer	906825	6)			
11	. Fjäderbricka	. Spring washer	906988	6)			
12	. Fjäder	. Spring	659766	5)			
13	. Fjäderstöd	. Spring support		6,7)			
	2	. Gummiknapp för bakluckan	. Rubber button for luggage compartment lid	658979			
1. T.o.m. chassi nr 20999.		1. Up to chassis No. 20999.					
2. Fr.o.m. chassi nr 21000.		2. From chassis No. 21000 onwards.					
3. Tidigare utförande med fjädrarna monterade i bakluckan.		3. Early production with springs mounted in lid.					
4. För gångjärn och fjädrar av tidigare utförande.		4. For early production hinges and springs.					
5. Senare utförande med fjädrarna monterade i karossen.		5. Late production with springs mounted in body.					
6. För gångjärn och fjädrar av senare utförande.		6. For late production hinges and springs.					
7. Se sida 20 pos 19.		7. See page 20 fig. 19.					





Grupp Group		8		P 120		VOLVO	
Sida Page		30		Utgåva Issue		Reservdelskatalog Parts catalogue	
				Dörrdetaljer, främre dörr.		Door components, forward doors	
Pos Fig.	Antal Qty.	Benämning		Description		Det. nr Part No.	Anmärkning Notes
1	1	Lås, V, kompl.	Lock, L, cpl.	654013			
	1	. Spärrfjäder	. Lock spring	663454			
	1	Lås, H, kompl.	Lock, R	654014			
	1	. Spärrfjäder	. Lock spring	663455			
2	8	Skruv	Screw	950020			
3	8	Låsbricka	Lock washer	951693			
4	1	Avståndskontroll, V, kompl.	Remote control, L, cpl.	661207			-654017-
	1	Avståndskontroll, H, kompl.	Remote control, R, cpl.	661208			-654018-
5	2	. Länk	. Link	654021			
6	2	. Nit	. Rivet	190092			
7	2	. Bricka	. Washer	120787			
8	2	. Bricka	. Washer	61544			
9	2	Bricka	Washer	61544			
10	2	Låsbricka	Lock washer	94641			
11	6	Skruv	Screw	950020			
12	6	Bricka	Washer	120085			
13	6	Låsbricka	Lock washer	951693			
14	1	Låsbleck, V	Striker plate, L	653718			
	1	Låsbleck, H	Striker plate, R	653719			
15	2	Friktionsplåt	Friction plate	661345			-653720-
16	6	Skruv	Screw	950147			
17	1	Handtag, V	Handle, L	654133			1)
	1	Handtag, V	Handle, L	660711			2)
	1	Handtag, H	Handle, R	654134			1)
	1	Handtag, H	Handle, R	660712			2)
	2	Tätningring	Seal ring	660716			2)
18	2	Tryckknapp	Push button	654135			1)
	2	Tryckknapp	Push button	660713			2)
19	1	Låscylinder, V, kompl.	Lock cylinder, L, cpl.	655800			3)
	1	Låscylinder, H, kompl.	Lock cylinder, H, cpl.	655802			3)
20	2	. Nyckel, kodbeteckning, FP	. Key, code designation "FP"	653731			4)
	2	. Nyckel, kodbeteckning, FR	. Key, code designation "FR"	656376			4)
21	2	Pinne	Pin	654138			
22	2	Fjäder	Spring	654139			
23	2	Bricka	Washer	654140			
24	2	Fjäder	Spring	654141			1)
	2	Fjäder	Spring	660717			2)
25	1	Hävarm, V	Lever, L	654144			
	1	Hävarm, H	Lever, R	654145			

1. T.o.m. chassi nr 48524.

2. Fr.o.m. chassi nr 48525.

3. Låscylindersats kompl. bestående av 3st låscylindrar (dörr V och H samt baklucka) med 2st gemensamma nycklar beställs under det.nr 663804.

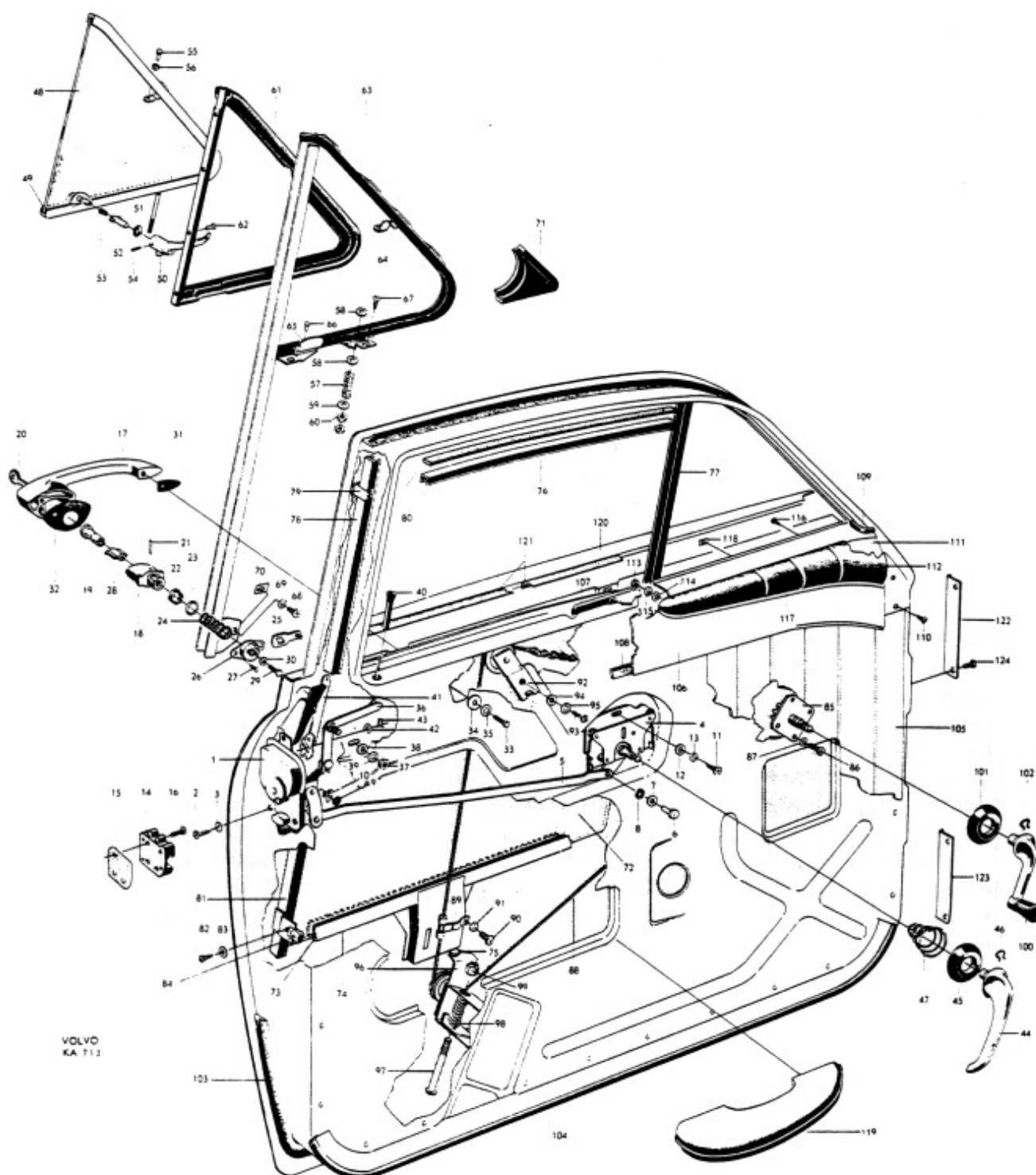
4. Beställs av svenska återförsäljare från AB Volverk, Göteborg. Beställs av exportåterförsäljare från AB Volvo. Vid beställning skall detalj- och nyckel nr uppgivas.

1. Up to chassis No. 48524.

2. W.e.f. chassis No. 48525.

3. Lock cylinder set, cpl. consisting of 3 lock cylinders (L and R doors and luggage compartment) with 2 common keys are ordered with part No. 663804.

4. State key and part No. when ordering.



Grupp Group		8		P 120		VOLVO	
Sida Page		32		Utgåva Issue		5	
				Dörrdetaljer, främre dörr		Door components, forward doors	
						Reservdelskatalog Parts catalogue	
Pos Fig.	Antal Qty.	Benämning	Description	Det. nr Part No.	Anmärkning Notes		
26	1	Bottenplatta, V	Base plate, L	654142-9	1)		
	1	Bottenplatta, V	Base plate, L	660718-8	2)		
	1	Bottenplatta, H	Base plate, R	654143-7	1)		
	1	Bottenplatta, H	Base plate, R	660719-6	2)		
27	4	Skruv	Screw	190598-3			
28	2	Tryckstång	Push rod	654146-0			
29	2	Skruv	Screw	190086-9			
30	2	Mutter	Nut	190087-7			
31	2	Packning, främre	Gasket, forward	653716-1			
32	2	Packning, bakre	Gasket, rear	653715-3	1)		
	2	Packning, bakre	Gasket, rear	660147-0	2)		
33	4	Skruv	Screw	950021-6			
34	4	Bricka	Washer	120085-6			
35	4	Låsbricka	Lock washer	951693-1			
36	1	Länk, V	Link, L	653558-7			
	1	Länk, H	Link, R	653559-5			
37	2	Mutter	Nut	951742-6	<del>+9620-</del>		
38	2	Bricka	Washer	951716-0			
39	2	Låsbricka	Lock washer	951696-4			
40	2	Låsknapp	Lock button	656726-7			
	2	Bussning	Bushing	662294-8			
41	1	Låslänk, V	Lock link, L	654164-3			
	1	Låslänk, H	Lock link, R	654165-0			
42	2	Bricka	Washer	120085-6			
43	4	Låsfjäder	Lock spring	654161-9			
44	2	Handtag	Handle	654167-6			
45	2	Bricka	Washer	654169-2			
46	2	Låsfjäder	Lock ring	654168-4			
47	2	Fjäder	Spring	659949-2			
	1	Ventilationsfönster, V, kmpl	Ventilator window, L, cpl	653779-9			
	1	Ventilationsfönster, H, kmpl	Ventilator window, R, cpl	653780-7			
48	2	. Glas	. Pane	657475-0			
49	erf	. Fyllnadsband	. Filler strip	320551-5			
50	1	Handtag, V	Handle, L	95066-7	3)		
	1	Handtag, V	Handle, L	663482-8	4)		
	1	Handtag, H	Handle, R	95067-5	3)		
	1	Handtag, H	Handle, R	663483-6	4)		
51	4	Bricka	Washer	120164-9			
52	2	Spärr	Lock	95068-3			
53	2	Fjäder	Spring	94341-5			
54	2	Reffelpinne	Slotted pin	133023-2			
55	2	Nit	Rivet	17455-7			
56	4	Bricka	Washer	120151-6			
57	2	Fjäder	Spring	92612-1			
58	4	Bricka	Washer	653730-2			
59	2	Bricka	Washer	120095-5			
60	4	Mutter	Nut	955825-5	<del>+51232-</del>		

1. T o m chassi nr 48524.

2. F r o m chassi nr 48525.

3. T o m chassi nr 82018.

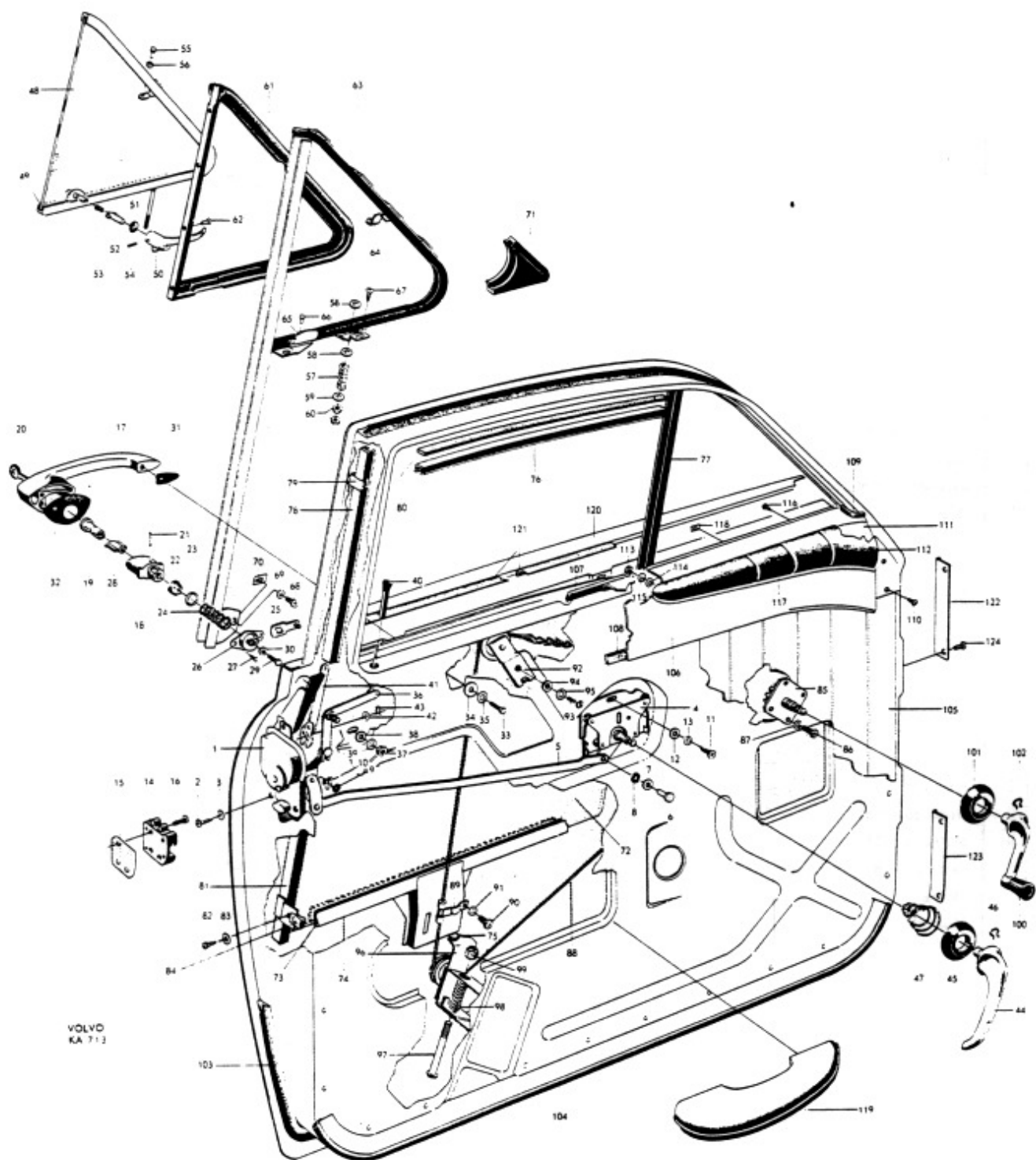
4. F r o m chassi nr 82019.

1. Up to chassis No 48524.

2. W e f chassis No 48525.

3. Up to chassis No 82018.

4. W e f chassis No 82019.



Grupp Group		8		P 120		VOLVO Reservdelskatalog Parts catalogue	
Sida Page		Utgåva Issue		Dörrdetaljer, främre dörr		Door components, forward doors	
34		4					
Pos Fig.	Antal Qty.	Benämning	Description	Del. nr Part No.	Anmärkning Notes		
61	1	Tätninglist, V .....	Weather strip, L .....	657754	1)		
	1	Tätninglist, H .....	Weather strip, R .....	657755	1)		
62	8	Nit .....	Rivet .....	191644	<del>190724</del>		
63	1	Ram, V, kompl. ....	Frame, L, cpl. ....	653651			
	1	Ram, H, kompl. ....	Frame, R, cpl. ....	653652			
64	1	. Gångjärmsalva, V .....	. Hinge half, L .....	653658			
	1	. Gångjärmsalva, H .....	. Hinge half, R .....	653659			
65	2	. Lösbleck .....	. Striker plate .....	653662			
66	8	. Nit .....	. Rivet .....	191644	<del>190563</del>		
67	10	Skruv .....	Screw .....	955137	<del>106948</del>		
68	2	Skruv .....	Screw .....	955138	<del>106848</del>		
69	2	Bricka .....	Washer .....	120085			
70	2	Plåtmutter .....	Speed nut .....	95391			
71	2	Gummitätning .....	Rubber seal .....	654562			
72	2	Glas .....	Pane .....	657476			
73	erf	Fyllnadsband .....	Filler strip .....	320551			
74	2	Hisskena .....	Elevator channel .....	653726			
75	2	Gummibuffert .....	Rubber cushion .....	82429			
76	2	Styrlist, övre .....	Guide strip, upper .....	653997			
77	2	Styrlist, främre .....	Guide strip, forward .....	653998			
78	2	Styrlist, bakre, övre .....	Guide strip, rear, upper .....	654029			
79	10	Klamma .....	Clamp .....	653999			
80	2	Tätninglist .....	Seal strip .....	659817			
81	1	Styrlist, bakre, undre, V .....	Guide strip, rear, lower, L .....	653766			
	1	Styrlist, bakre, undre, H .....	Guide strip, rear, lower, R .....	653767			
82	4	Skruv .....	Screw .....	105848			
83	4	Bricka .....	Washer .....	120618			
84	4	Plåtmutter .....	Speed nut .....	95391			
85	1	Fönsterhiss, V .....	Window elevator, L .....	660330	2)		
	1	Fönsterhiss, V .....	Window elevator, L .....	660337	3)		
	1	Fönsterhiss, H .....	Window elevator, R .....	660331	2)		
	1	Fönsterhiss, H .....	Window elevator, R .....	660338	3)		
	2	Distansbricka .....	Spacer washer .....	658667	4)		
86	8	Skruv, l = 16 .....	Screw, l = 16 .....	950022	4) alt.		
	8	Skruv, l = 8 .....	Screw, l = 8 .....	115493	4)		
	8	Mutter .....	Nut .....	951097	4) nr 10-24 UNC		
	8	Mutter .....	Nut .....	940179	3) nr 8-32 UNC		
87	8	Låsbricka .....	Lock washer .....	951693	4)		
	8	Låsbricka .....	Lock washer .....	951692	3)		
88	2	Lina med kedja .....	Cable and chain .....	653732			
89	2	Överfall .....	Cap .....	92590			
90	2	Skruv .....	Screw .....	950020			
91	2	Låsbricka .....	Lock washer .....	951693			
92	2	Bryttrissa, övre .....	Pulley, upper .....	658519			

1. Ersätter tidigare förekommande delad tätninglist.

2. Ersätter tidigare förekommande fönsterhissar t.o.m. chassi nr 19825.

3. Fr.o.m. chassi nr 19826.

4. Tillfälligt utförande.

1. Replaces early production divided weather strip.

2. Replaces early production window elevator up to chassis No. 19825.

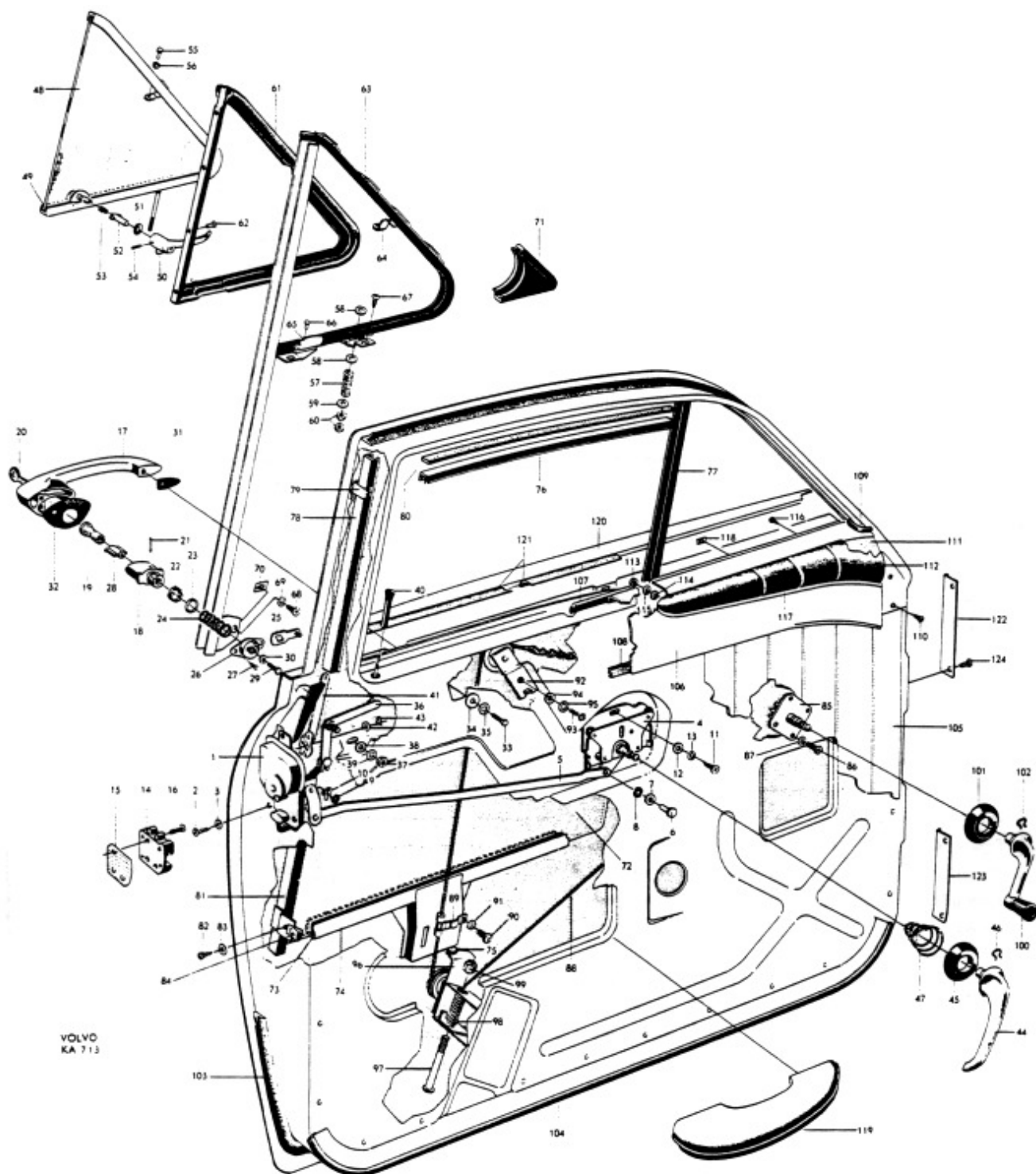
3. W.e.f. chassis No. 19826.

4. Temporary production.

1. Ersätter tidigare förekommande delad tättningslist.
2. Ersätter tidigare förekommande fönsterhissar t.o.m. chassi nr 19825.
3. Fr.o.m. chassi nr 19826.
4. Tillfälligt utförande.

1. Replaces early production divided weather strip.
2. Replaces early production window elevator up to chassis No. 19825.
3. W.e.f. chassis No. 19826.
4. Temporary production.

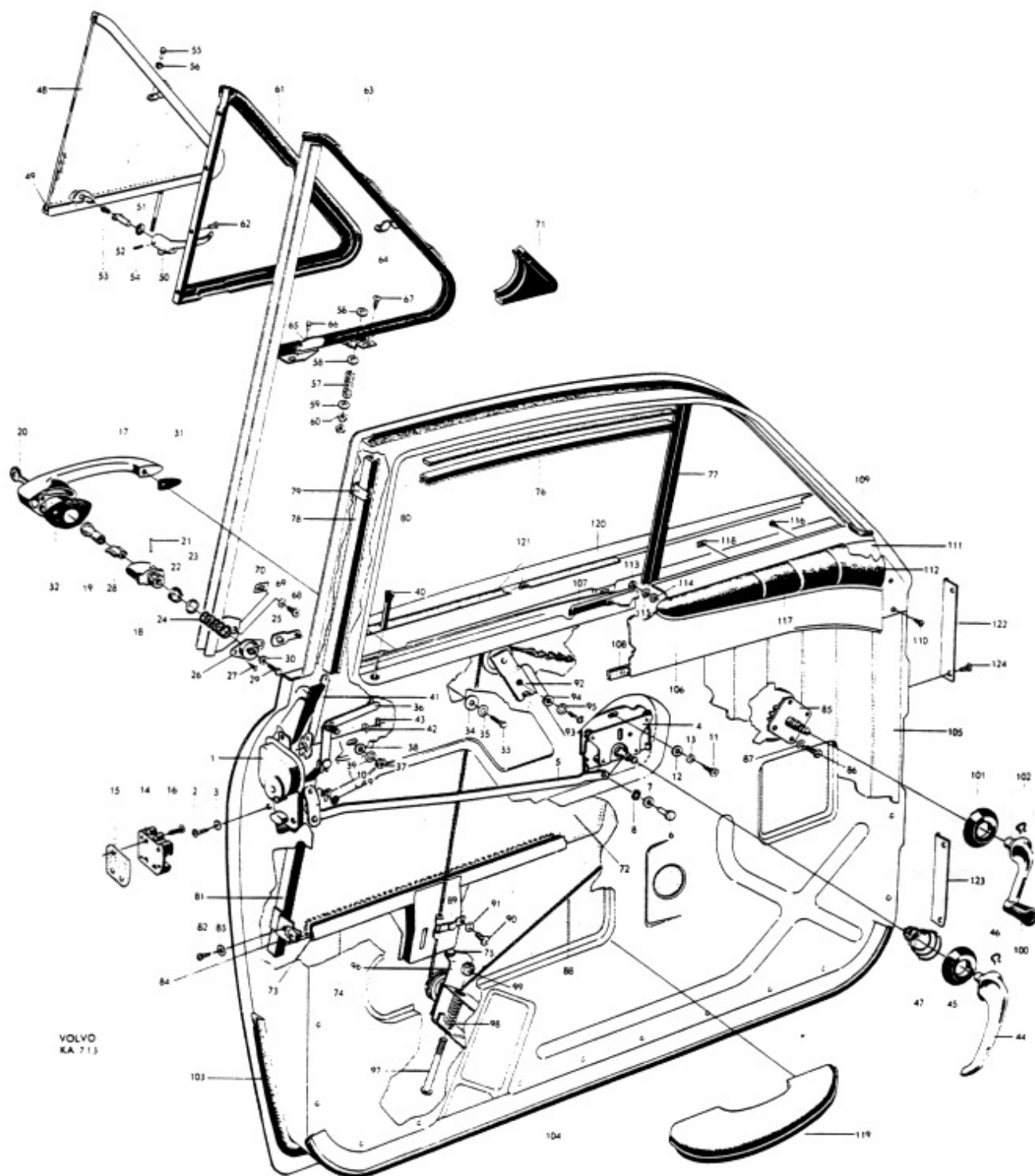




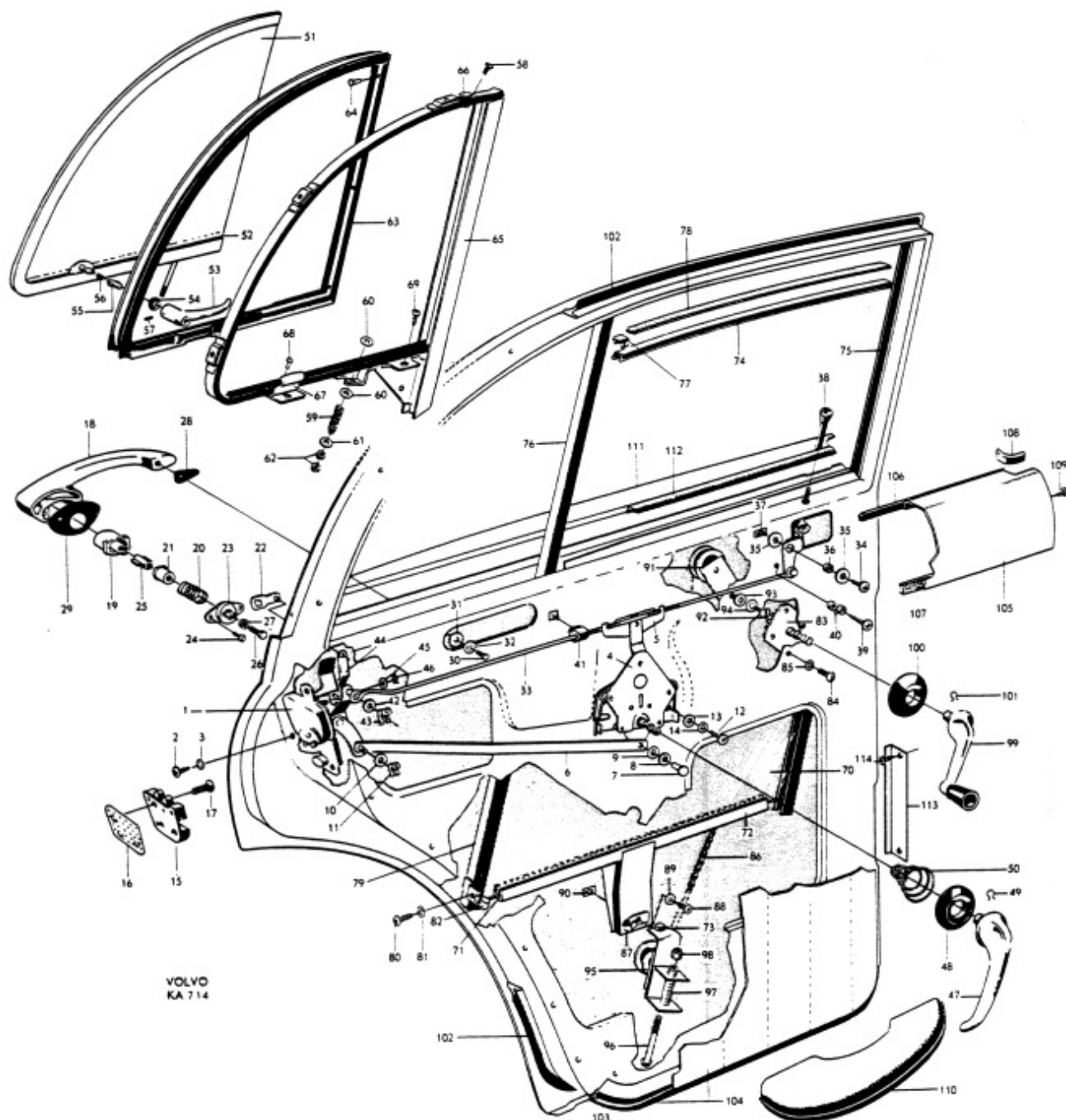
Grupp Group		8		P 120		VOLVO Reservdelskatalog Parts catalogue	
Sida Page		36		Utgåva Issue		4	
				Dörrdetaljer, främre dörr		Door components, forward doors	
Pos Fig.	Antal Qty.	Benämning		Description		Det. nr Part No.	Anmärkning Notes
93	2	Skruv .....		Screw .....		115479	1)
	2	Skruv .....		Screw .....		950044	2)
94	2	Bricka .....		Washer .....		120095	
95	2	Låsbricka .....		Lock washer .....		951696	
96	2	Bryttrissa, undre .....		Pulley, lower .....		658520	
97	2	Skruv .....		Screw .....		14678	
98	2	Fjäder .....		Spring .....		92612	
99	2	Mutter .....		Nut .....		190342	
100	2	Hissvev .....		Elevator crank .....		654173	
101	2	Bricka .....		Washer .....		654169	
102	2	Låsfjäder .....		Lock spring .....		654168	
103	1	Tättningslist, V .....		Weather strip, L .....		654114	
	1	Tättningslist, H .....		Weather strip, R .....		654115	
104		Tättningslist .....		Weather strip .....			Se innerklädsel See upholstery
105		Dörrpanel .....		Door panel .....			
106	1	Täckplåt, V .....		Cover plate, L .....		653754	
	1	Täckplåt, H .....		Cover plate, R .....		653755	
107	2	Tättningslist .....		Weather strip .....		653996	
108	2	Tättningslist .....		Weather strip .....		659817	
109	erf	Gummilist .....		Rubber strip .....		13319	
110	4	Skruv, främre .....		Screw, forward .....		14939	
	4	Skruv, bakre .....		Screw, rear .....		106938	
	1	Dyna, V, kompl. ....		Cushion, L, cpl. ....		654745	
	1	Dyna, H, kompl. ....		Cushion, R, cpl. ....		654746	
111	1	. Dyna, V .....		. Cushion, L .....		653760	
	1	. Dyna, H .....		. Cushion, R .....		653761	
112	1	. Klädsel, V .....		. Upholstery, L .....		659125	
	1	. Klädsel, H .....		. Upholstery, R .....		659126	
113	2	Mutter .....		Nut .....		951097	
114	2	Bricka .....		Washer .....		906822	
115	2	Låsbricka .....		Lock washer .....		951693	
116	6	Skruv .....		Screw .....		955117	
117	1	Prydnadslist, V .....		Moulding, L .....		654611	
	1	Prydnadslist, H .....		Moulding, R .....		654612	
118	6	Plåtmutter .....		Speed nut .....		190384	
119		Armstöd .....		Armrest .....			Se innerklädsel See upholstery Se sida 56 See page 56
120		Prydnadslist .....		Moulding .....			
121		Tättningslist .....		Seal strip .....			
122	2	Täckplåt, V övre och H undre ....		Cover plate, L upper and R lower ....		654598	
123	2	Täckplåt, V undre och H övre ....		Cover plate, L lower and R upper ....		654597	
124	8	Skruv .....		Screw .....		190071	

1. T.o.m. chassi nr 62496 utom nr 32297-61797, 61799-61907, 61911-61975, 61979-62103, 62105-62178, 62188-62214, Up to chassis No. 62299-62346, 62384-62391. except Nos.
2. Fr.o.m. chassi nr 62497 samt nr 32297-61797, 61799-61907, 61911-61975, 61979-62103, 62105-62178, 62188-62214, W.e.f. chassis No. 62299-62346, 62384-62391. and Nos.





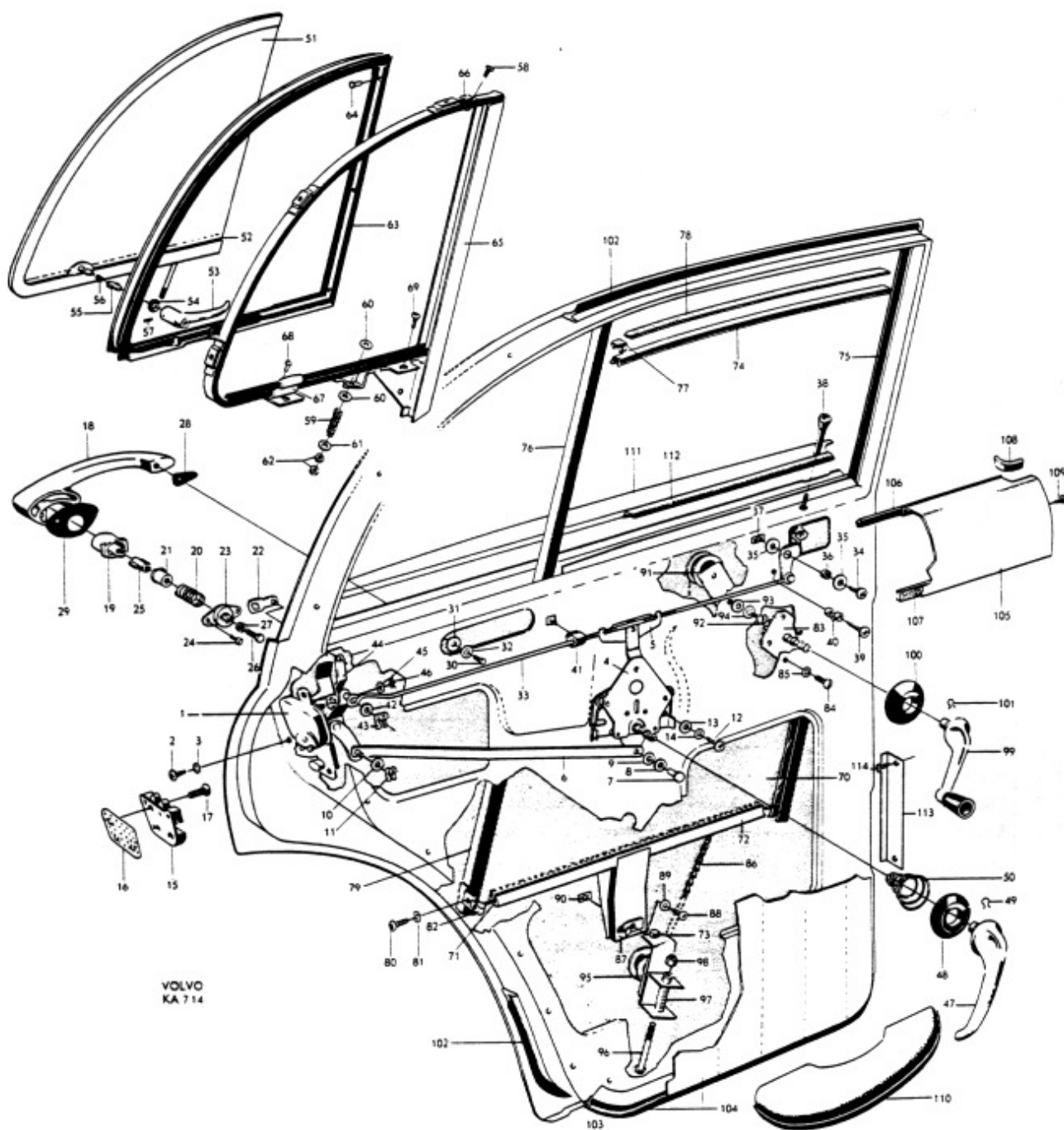




Grupp Group		8		P 120		VOLVO Reservdelskatalog Parts catalogue	
Sida Page		39a		Utgåva Issue		1	
Dörrdetaljer, bakre dörr				Door components, rear door			
Pos Fig.	Antal Qty.	Benämning	Description	Det. nr Part No.	Anmärkning Notes		
24	4	. Skruv	. Screw	190598			
25	2	. Tryckstång	. Push rod	654160			
26	2	. Skruv	. Screw	190086			
27	2	. Mutter	. Nut	190087			
28	2	Packning, främre	Gasket, forward	653716			
29	2	Packning, bakre	Gasket, rear	653715	1)		
	2	Packning, bakre	Gasket, rear	660147	2)		
30	4	Skruv	Screw	950021			
31	4	Bricka	Washer	191156			
32	4	Låsbricka	Lock washer	951693			
33	1	Länk, V	Link, L	653560			
	1	Länk, H	Link, R	653561			
34	2	Skruv	Screw	955141			
35	4	Bricka	Washer	120618			

1. T.o.m. chassi nr 47637 utom nr 47293, 47325-47327, 47436-47441, 47453-47502, 47507-47635.  
Up to chassis No. 47637 except Nos.

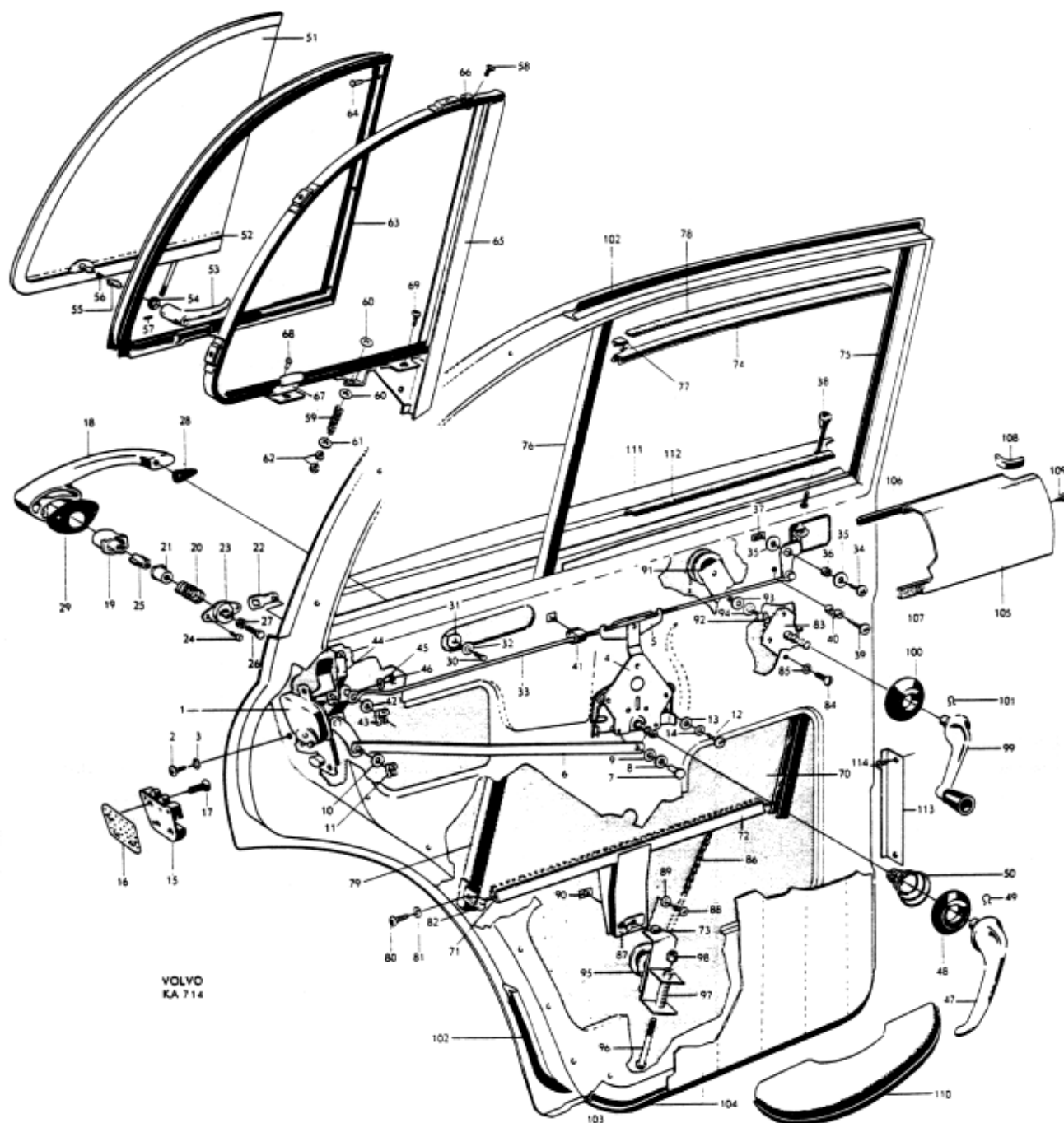
2. Fr.o.m. chassi nr 47638 samt nr 47293, 47325-47327, 47436-47441, 47453-47502, 47507-47635.  
W.e.f. chassis No. 47638 and Nos.



Grupp Group		8		P 120		VOLVO	
Sida Page		40		Utgåva Issue		Reservdelskatalog Parts catalogue	
		4		Dörrdetaljer, bakre dörr		Door components, rear doors	
Pos Fig.	Antal Qty.	Benämning		Description		Det. nr Part No.	Anmärkning Notes
36	2	Distanshylsa .....		Spacer sleeve .....		653721-1	
37	2	Plåtmutter .....		Speed nut .....		95391-9	
38	2	Låsknapp .....		Lock button .....		656726-0	
	2	Bussning .....		Bushing .....		662294-8	
39	2	Stoppskruv .....		Stop screw .....		955139-1	1)
40	4	Distanshylsa .....		Spacer sleeve .....		653721-1	1)
41	2	Gummistöd .....		Rubber protector .....		657010-5	
42	2	Bricka .....		Washer .....		120095-5	
43	2	Låsbricka .....		Lock washer .....		94641-8	
44	1	Låslänk, V .....		Lock link, L .....		654162-7	
	1	Låslänk, H .....		Lock link, R .....		654163-5	
45	2	Bricka .....		Washer .....		940090-4	
46	4	Låsfjäder .....		Lock spring .....		654161-9	
47	2	Handtag .....		Handle .....		654167-6	
48	2	Bricka .....		Washer .....		654169-2	
49	2	Låsfjäder .....		Lock spring .....		654168-4	
50	2	Fjäder .....		Spring .....		659949-2	
	1	Ventilationsfönster, V, kmpl .....		Ventilator window, L, cpl .....		653943-1	2)
	1	Ventilationsfönster, V, kmpl .....		Ventilator window, L, cpl .....		659976-5	3)
	1	Ventilationsfönster, H, kmpl .....		Ventilator window, R, cpl .....		653944-9	2)
	1	Ventilationsfönster, H, kmpl .....		Ventilator window, R, cpl .....		659977-3	3)
51	2	Glas .....		Pane .....		657473-5	
52	erf	Fyllnadsband .....		Filler strip .....		320551-5	
53	1	Handtag, V .....		Handle, L .....		95066-7	4)
	1	Handtag, V .....		Handle, L .....		663482-8	5)
	1	Handtag, H .....		Handle, R .....		95067-5	4)
	1	Handtag, H .....		Handle, R .....		663483-6	5)
54	4	Bricka .....		Washer .....		120164-9	
55	2	Spärr .....		Lock .....		95068-3	
56	2	Fjäder .....		Spring .....		94341-5	
57	2	Reffelpinne .....		Slotted pin .....		133023-2	
58	2	Skruv .....		Screw .....		190064-6	
59	2	Fjäder .....		Spring .....		92612-1	
60	4	Bricka .....		Washer .....		653730-2	
61	4	Bricka .....		Washer .....		120095-5	
62	4	Mutter .....		Nut .....		151232-6	
63	1	Tättningslist, V .....		Weather strip, L .....		657925-4	6)
	1	Tättningslist, H .....		Weather strip, R .....		657926-2	6)
64	6	Nit .....		Rivet .....		191644-4	<del>190724</del>

1. T o m chassi nr 20846.
2. T o m chassi nr 18879 samt nr 18923.
3. Fr o m chassi nr 18880 utom nr 18923.
4. T o m chassi nr 82018.
5. Fr o m chassi nr 82019.
6. Ersätter tidigare förekommande tvådelad tättningslist.

1. Up to chassis No 20846.
2. Up to chassis No 18879 and No 18923.
3. From chassis No 18880 onwards except No 18923.
4. Up to chassis No 82018.
5. From chassis No 82019.
6. Replaces early production divided weather strip.

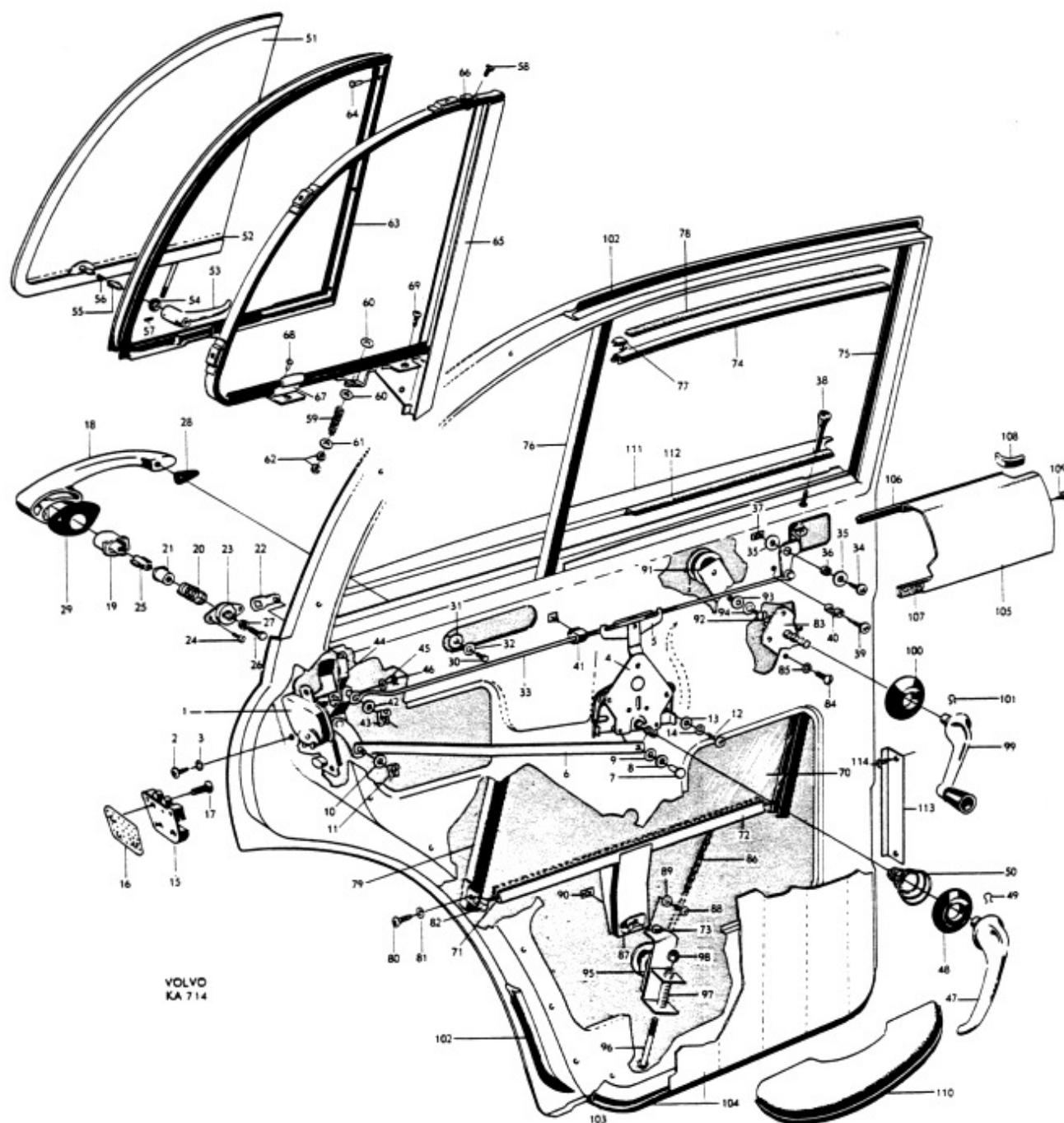




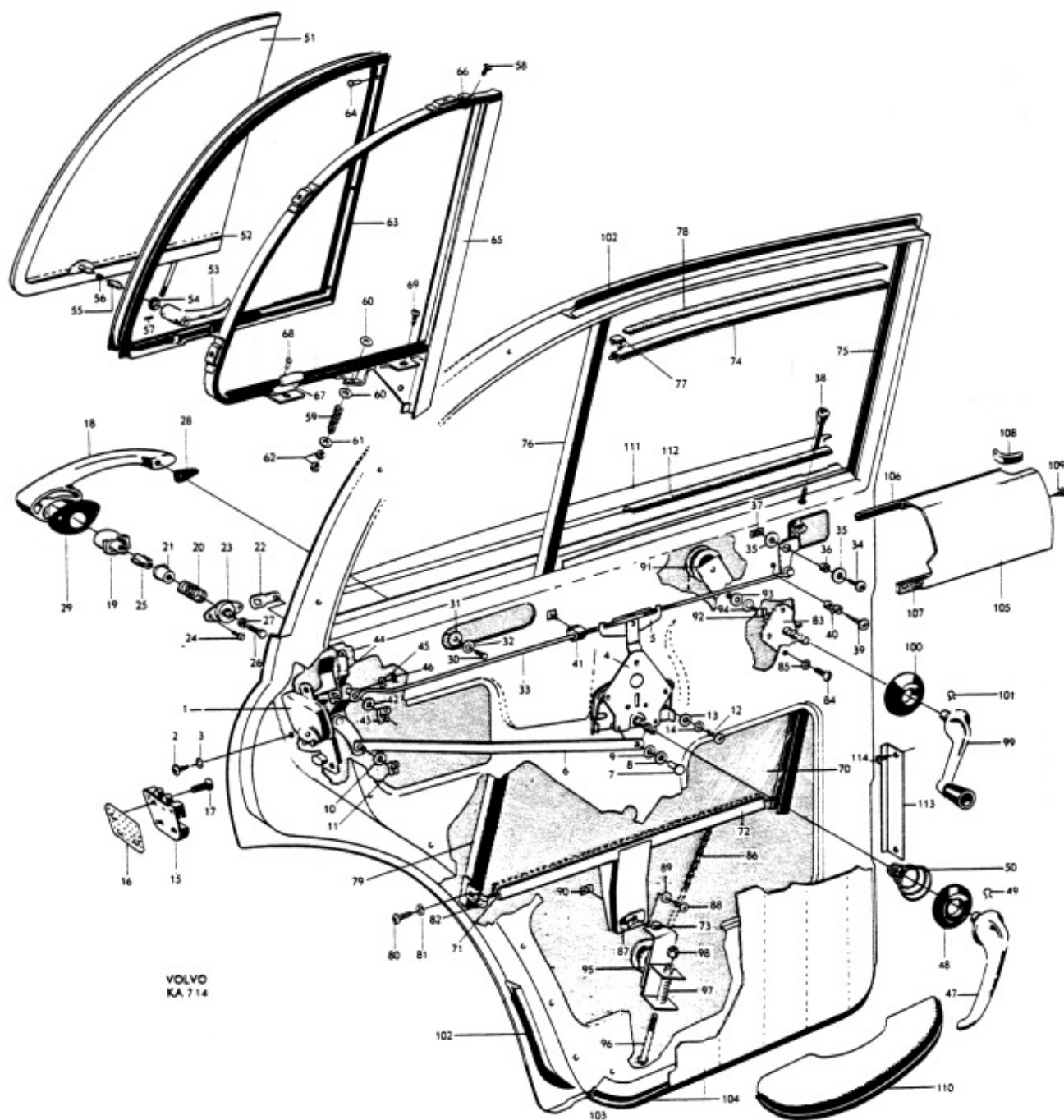
Grupp Group		8		P 120		VOLVO	
Sida Page		42		Utgåva Issue		Reservdelskatalog Parts catalogue	
				Dörrdetaljer, bakre dörr		Door components, rear doors	
Pos Fig.	Antal Qty.	Benämning		Description		Del. nr Part No.	Anmärkning Notes
65	1	Ram, V, kmpl .....		Frame, L, cpl .....		653951-4	1)
	1	Ram, V, kmpl .....		Frame, L, cpl .....		659974-0	2)
	1	Ram, H, kmpl .....		Frame, R, cpl .....		653952-2	1)
	1	Ram, H, kmpl .....		Frame, R, cpl .....		659975-7	2)
66	2	. Gångjärnshalva .....		. Hinge half .....		653954-8	1)
	2	. Gångjärnshalva .....		. Hinge half .....		659904-7	2)
67	2	. Lösbleck .....		. Striker plate .....		653662-7	
68	8	. Nit .....		. Rivet .....		191644-4	-190563-
69	10	Skruv .....		Screw .....		106948-3	
70	2	Glas .....		Pane .....		657474-3	
71	erf	Fyllnadsband .....		Filler strip .....		320551-5	
72	2	Hisskena .....		Elevator channel .....		653742-7	
73	2	Gummibuffert .....		Rubber cushion .....		82429-2	
74	2	Styrlist, övre .....		Guide strip, upper .....		653997-7	
75	2	Styrlist, främre .....		Guide strip, forward .....		653896-1	
76	2	Styrlist, bakre, övre .....		Guide strip, upper .....		654565-1	
77	14	Klammer .....		Clamp .....		653999-3	
78	2	Tätninglist .....		Seal strip .....		659817-1	
79	1	Styrlist, bakre, undre, V .....		Guide strip, rear, lower, L .....		654566-9	
	1	Styrlist, bakre, undre, H .....		Guide strip, rear, lower, R .....		654567-7	
80	4	Skruv .....		Screw .....		955138-3	
81	4	Bricka .....		Washer .....		120618-4	
82	4	Plåtmutter .....		Speed nut .....		95391-9	
83	1	Fönsterhiss, V .....		Window elevator, L .....		660330-2	3)
	1	Fönsterhiss, V .....		Window elevator, L .....		660337-7	4)
	1	Fönsterhiss, H .....		Window elevator, R .....		660331-0	3)
	1	Fönsterhiss, H .....		Window elevator, R .....		660338-5	4)
	2	Distansbricka .....		Spacer washer .....		658667-1	5)
84	8	Skruv, l = 16 .....		Screw, l = 16 .....		950022-4	5) alt 1
	8	Skruv, l = 8 .....		Screw, l = 8 .....		115493-9	5) alt 2
	8	Mutter .....		Nut .....		951097-5	5) nr 10-24 UNC
	8	Mutter .....		Nut .....		940179-5	4) nr 8-32 UNC
85	8	Låsbricka .....		Lock washer .....		951693-1	5) d = 5,1
	8	Låsbricka .....		Lock washer .....		951692-3	4) d = 4,3
86	2	Kedja .....		Chain .....		653738-5	
87	2	Fäste .....		Anchorage .....		655734-2	
88	2	Skruv .....		Screw .....		955127-6	
89	2	Låsbricka .....		Lock washer .....		951692-3	
90	2	Plåtmutter .....		Speed nut .....		120406-4	
91	2	Bryttrissa, övre .....		Pulley, upper .....		653739-3	
92	2	Skruv .....		Screw .....		115479-8	
93	2	Bricka .....		Washer .....		120095-5	
94	2	Låsbricka .....		Lock washer .....		951696-4	
95	2	Bryttrissa, undre .....		Pulley, lower .....		653741-9	
96	2	Skruv .....		Screw .....		14678-7	
97	2	Fjäder .....		Spring .....		92612-1	
98	2	Mutter .....		Nut .....		190342-6	

1. T o m chassi nr 18879 samt nr 18923.
2. Fr o m chassi nr 18880 utom nr 18923.
3. Ersätter tidigare förekommande fönsterhissar t o m chassi nr 19825.
4. Fr o m chassi nr 19826.
5. Tillfälligt utförande.

1. Up to chassis No 18879 and No 18923.
2. From chassis No 18880 except No 18923.
3. Replaces early production window elevators up to chassis No 19825.
4. W e f chassis No 19826.
5. Temporate production.



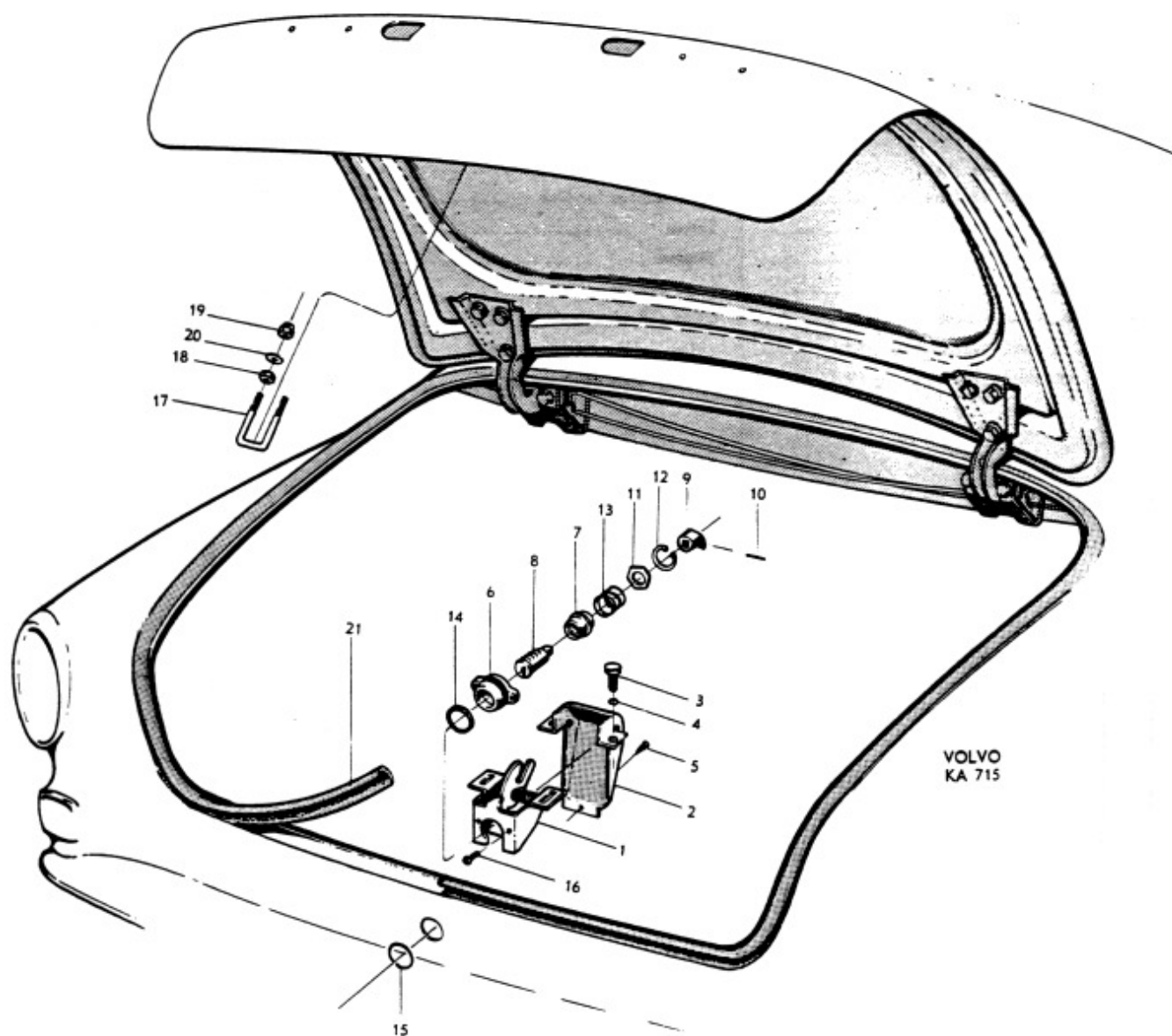
Grupp Group		8		P 120		VOLVO Reservdelskatalog Parts catalogue	
Sida Page		44		Utgåva Issue		4	
				Dörrdetaljer, bakre dörr		Door components, rear doors	
Pos Fig.	Antal Qty.	Benämning		Description		Det. nr Part No.	Anmärkning Notes
99	2	Hissvev .....		Elevator crank .....		654173-4	Se innerklädsel See upholstery
100	2	Bricka .....		Washer .....		654169-2	
101	2	Låsfjäder .....		Lock spring .....		654168-4	
102	1	Tättningslist, V .....		Weather strip, L .....		654190-8	
	1	Tättningslist, H .....		Weather strip, R .....		654191-6	
103		Tättningslist .....		Weather strip .....			
104		Dörrpanel .....		Door panel .....			
105	1	Täckplåt, V .....		Weather strip, L .....		653870-6	
	1	Täckplåt, H .....		Weather strip, R .....		653871-4	
106	2	Tättningslist .....		Seal strip .....		653996-9	
107	2	Tättningslist .....		Seal strip .....		659817-1	
108	erf	Gummilist .....		Rubber strip .....		13319-9	Se innerklädsel See upholstery  Se sida 56 See page 56
109	8	Skruv .....		Screw .....		14939-3	
110		Armstöd .....		Armrest .....			
111		Prydnadslist .....		Moulding .....			
112		Tättningslist .....		Weather strip .....			
113	4	Täckplåt .....		Cover plate .....		654613-9	
114	8	Skruv .....		Screw .....		190071-1	



Grupp Group		8		P 120		VOLVO	
Sida Page		46		Utgåva Issue		2	
Detaljer för baklucka t.o.m. chassi nr 20999				Luggage compartment lid components up to chassis No. 2099			
Reservdelskatalog Parts catalogue							
Pos Fig.	Antal Qty.	Benämning	Description	Det. nr Part No.	Anmärkning Notes		
1	1	Lås	Lock	653084			
2	1	Skyddsplåt	Protector plate	654981			
3	2	Skruv	Screw	190075			
4	2	Fjäderbricka	Spring washer	17890			
5	1	Skruv	Screw	955120			
6	1	Hyåsa	Sleeve	654176			
7	1	Tryckknapp	Push button	654177			
8	1	Låscylinder, kompl.	Lock cylinder, cpl.	655804			
	2	. Nyckel, kodbeteckning FP	. Key, code designation "FP"	653731	1)		
	2	. Nyckel, kodbeteckning FR	. Key, code designation "FR"	656376	1)		
9	1	Tryckarm	Thrust arm	654178			
10	1	Pinne	Pin	654180			
11	1	Stoppbricka	Stop washer	654181			
12	1	Låring	Lock ring	654182			
13	1	Fjäder	Spring	654183			
14	1	Gummitätning	Rubber seal	654714			
15	1	Fjäderring	Spring ring	654715			
16	2	Skruv	Screw	190380			
17	1	Låsbygel	Lock brace	653322			
18	2	Mutter	Nut	151232			
19	2	Mutter	Nut	950392			
20	4	Bricka	Washer	120095			
21	1	Tätningslist	Seal strip	656628			
		Nnummerplåtbelysning	Number plate lighting		Se grupp 3. See Group 3		

1. Beställas från AB Volvverk, Göteborg. Vid beställning skall detalj- och nyckelnummer uppgivas.

1. State key and part number when ordering.



Grupp Group 8		P 120			VOLVO Reservdelskatalog Parts catalogue
Sida Page 48	Utgåva Issue 6	Detaljer för baklucka fr.o.m. chassi nr 21000		Luggage compartment components w.e.f. chassis No. 21000	
Pos Fig.	Antal Qty.	Benämning	Description	Del. nr Part No.	Anmärkning Notes
1	1	Lås, kompl. ....	Lock, cpl. ....	663891	
2	1	. Styr fjäder ....	. Guide spring ....	658829	
3	2	. Skruv ....	. Screw ....	950020	
4	2	. Låsbricka ....	. Lock washer ....	951693	
5	2	Skruv ....	Screw ....	940113	
6	2	Låsbricka ....	Lock washer ....	951697	
7	1	Handtag, kompl. ....	Handle, cpl. ....	663892	
8	1	. Länk ....	. Link ....	663354	1)
	1	. Länk ....	. Link ....	663889	2)
9	1	. Axel ....	. Shaft ....	658889	1)
	1	. Axel ....	. Shaft ....	663888	2)
10	1	. Gummibussning ....	. Rubber bushing ....	659006	
	1	Spärrblock på länk ....	Lock washer for link ....	660838	3)
11	2	Skruv ....	Screw ....	950020	
12	2	Bricka ....	Washer ....	120085	
13	2	Låsbricka ....	Lock washer ....	951693	
14	1	Låscylinder, kompl. ....	Lock cylinder, cpl. ....	666229	4, 5) <del>660227</del>
15	2	. Nyckel, kodbeteckning FP ....	. Key, code designation FP ....	653731	6)
	2	. Nyckel, kodbeteckning FR ....	. Key, code designation FR ....	656376	6)

1. Chassi nr 21000-66005, 66009-66071, 66073-66076, 66081-66083, 66086-66088, 66095-66163, 66241-66244, 66255.  
Chassis Nos.

Erstättes av 1 st länk 663889, 1 st axel 663888.

Replaces by 1 link 663889 and 1 shaft 663888.

2. Fr.o.m. chassi nr 66256 samt nr 66006-66008, 66072, 66077-66080, 66084-66085, 66089-66094, 66164-66240, 66245-66254.  
W.e.f. chassis No. and Nos.

3. T.o.m. chassi nr 57455 utom nr 55560-55573, 55730, 55746-55759, 55788-55789, 55821-55860, 55916-55917,  
Up to chassis No. except Nos.

56208-56209, 56245-56247, 56324-56325, 56418, 56438, 56715-56723, 56757-56817, 56841-56905, 56963-56967, 56999, 57015, 57019-57028, 57031-57033, 57036-57043, 57148-57171, 57234-57250, 57265-57311, 57330-57357, 57359-57451.

4. Ersätter tid. utf. med tapp och mutter. Vid byte monteras samtidigt 1 st skruv 191945, 1 st låsbricka 955946.

4. Replaces early production type with pin and nut. When replacing 1 screw 191945 and 1 lock washer 955946 are fitted simultaneously.

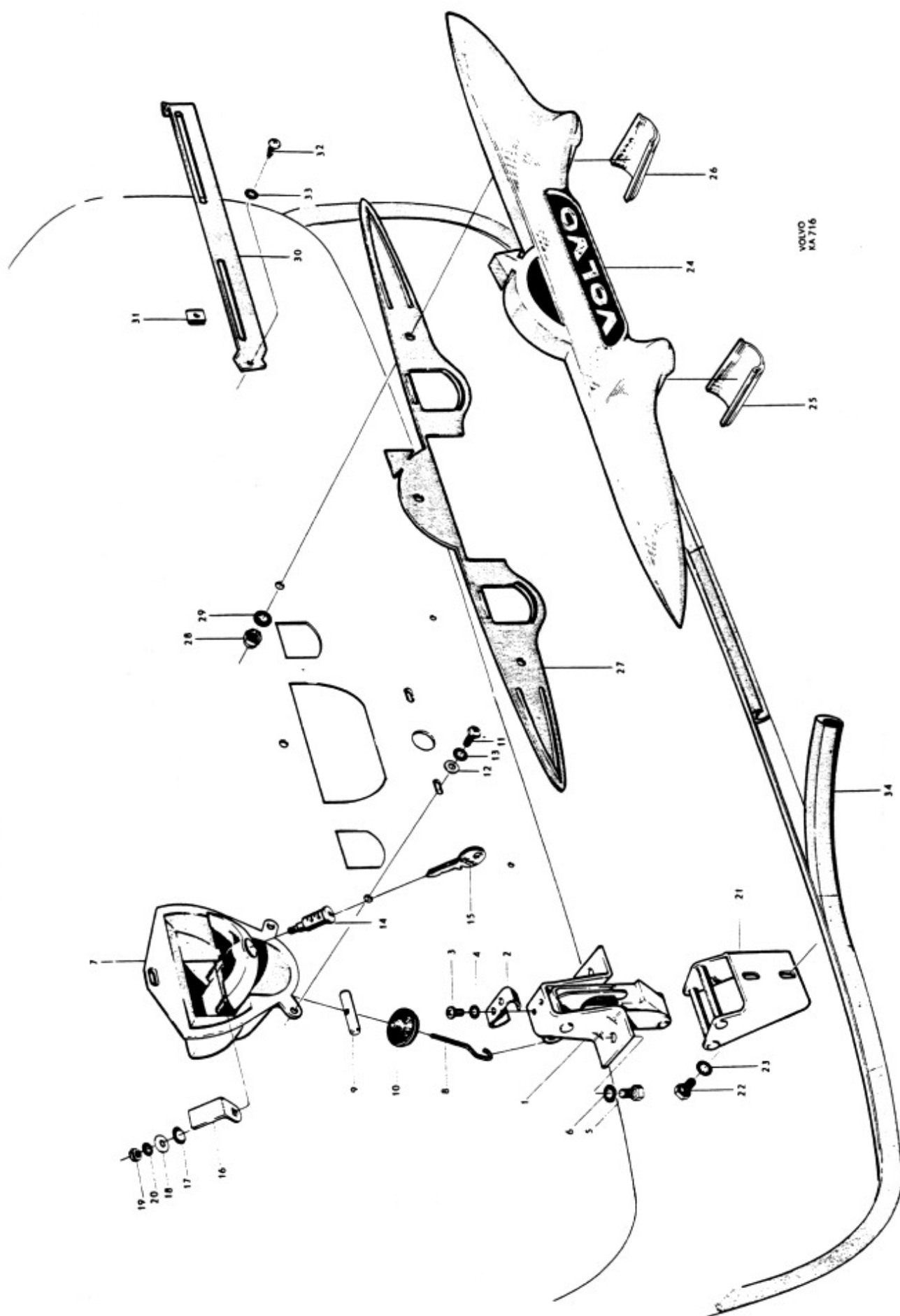
5. Låscylindersats kompl. bestående av 3 st låscylindrar (dörr V och H samt baklucka) med 2 st gemensamma nycklar, beställes under del.nr 663804.

5. Lock cylinder set, cpl. consisting of 3 lock cylinders (L and R doors and luggage compartment) with two keys are ordered by part No. 663804.

6. Beställes av svenska återförsäljare från AB Volverk, Göteborg.  
Beställes av exportåterförsäljare från AB Volvo, Göteborg.

6. State key and part No. when ordering.





Grupp Group		8		P 120		VOLVO	
Sida Page		49a		Utgåva Issue		1	
Pos Fig.		Antal Qty.		Benämning		Description	
						Det. nr Part No.	
						Anmärkning Notes	
16	1			Spärr .....	Lock .....	658888	
17	1			Bricka .....	Washer .....	120164	
18	1			Bricka .....	Washer .....	120618	1)
	1			Bricka .....	Washer .....	120095	2)
19	1			Mutter .....	Nut .....	940092	1)
	1			Mutter .....	Nut .....	955825	2) <del>151232</del>
20	1			Låsbricka .....	Lock washer .....	951693	1)
	1			Låsbricka .....	Lock washer .....	940155	2)
	1			Skruv .....	Screw .....	191945	3)
	1			Bricka .....	Washer .....	120618	3)
	1			Låsbricka .....	Lock washer .....	955946	3)
21	1			Låsbleck .....	Lock washer .....	658821	
22	2			Skruv .....	Screw .....	940113	
23	2			Låsbricka .....	Lock washer .....	951697	
	2			Bricka .....	Washer .....	120096	
24	1			Emblem (hus), kmpl. ....	Emblem (housing) cpl. ....	659289	
25	1			. Glas, V .....	. Lens, L .....	659002	
26	1			. Glas, H .....	. Lens, R .....	659003	
27	1			Packning .....	Gasket .....	660555	<del>659211</del>
28	3			Mutter .....	Nut .....	955825	<del>151232</del>
29	3			Bricka .....	Washer .....	951696	
				Lamphållare .....	Bulb socket .....		Se grupp 3. See Group 3.
30	1			Hållare .....	Retainer .....	659421	4)
	1			Hållare .....	Retainer .....	660192	5)
31	2			Plåtmutter .....	Speed nut .....	191391	4)
32	2			Skruv .....	Screw .....	955137	<del>106948</del>
33	2			Låsbricka .....	Lock washer .....	955946	<del>18893</del>
34	1			Gummilist .....	Rubber moulding .....	656628	

1. T.o.m. chassi nr 29639.

2. Chassi nr 29640-62528, 62531-62662, 62668-62836, 63148, 63149.

3. Fr.o.m. chassi nr 63150 samt nr 62529-62530, 62663-62667, 62837-63147.

4. P12132-12134, P12234.

5. P12244.

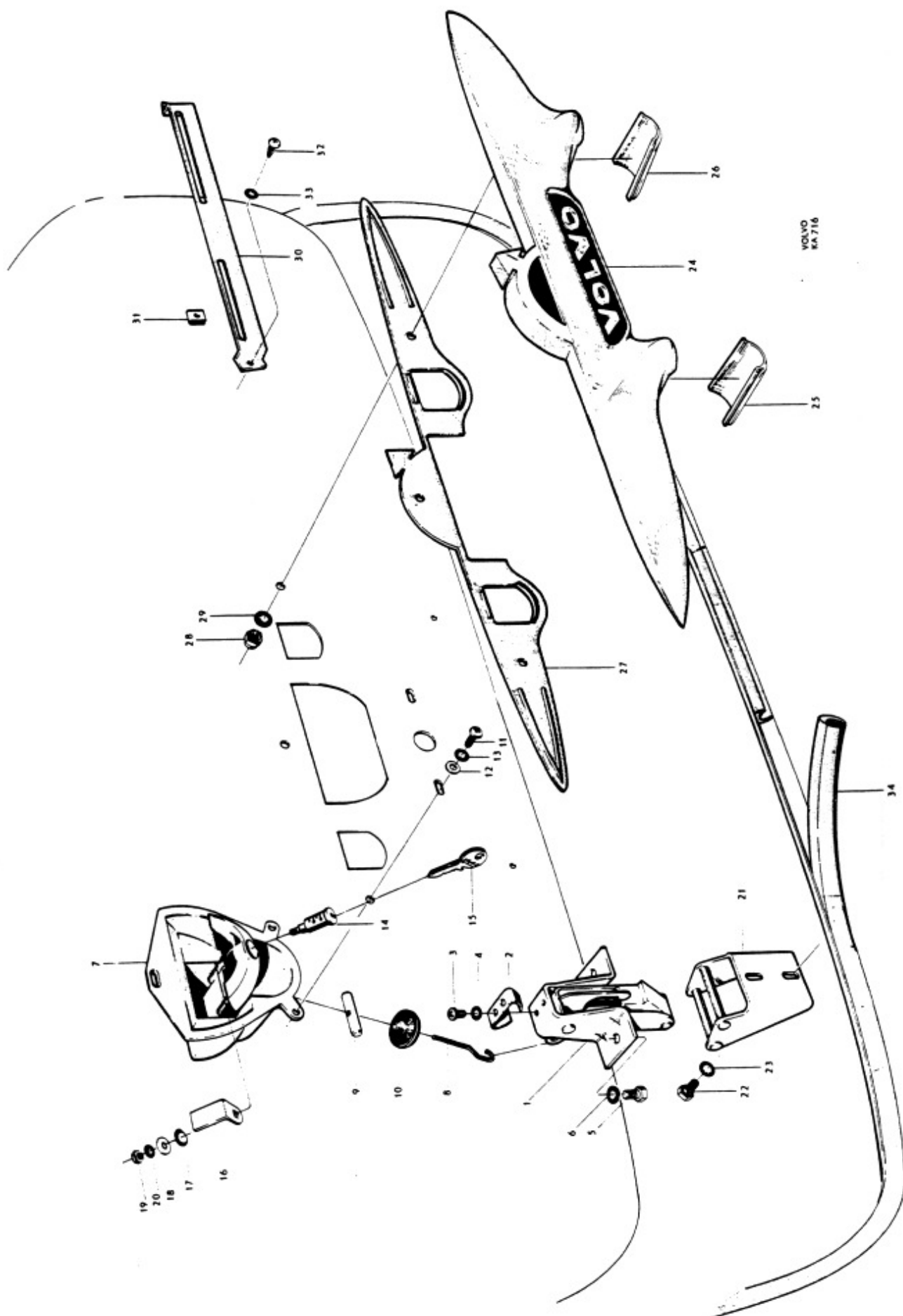
1. Up to chassis No. 29639.

2. Chassis Nos. 29640-62528, 62531-62662, 62668-62836, 63148, 63149.

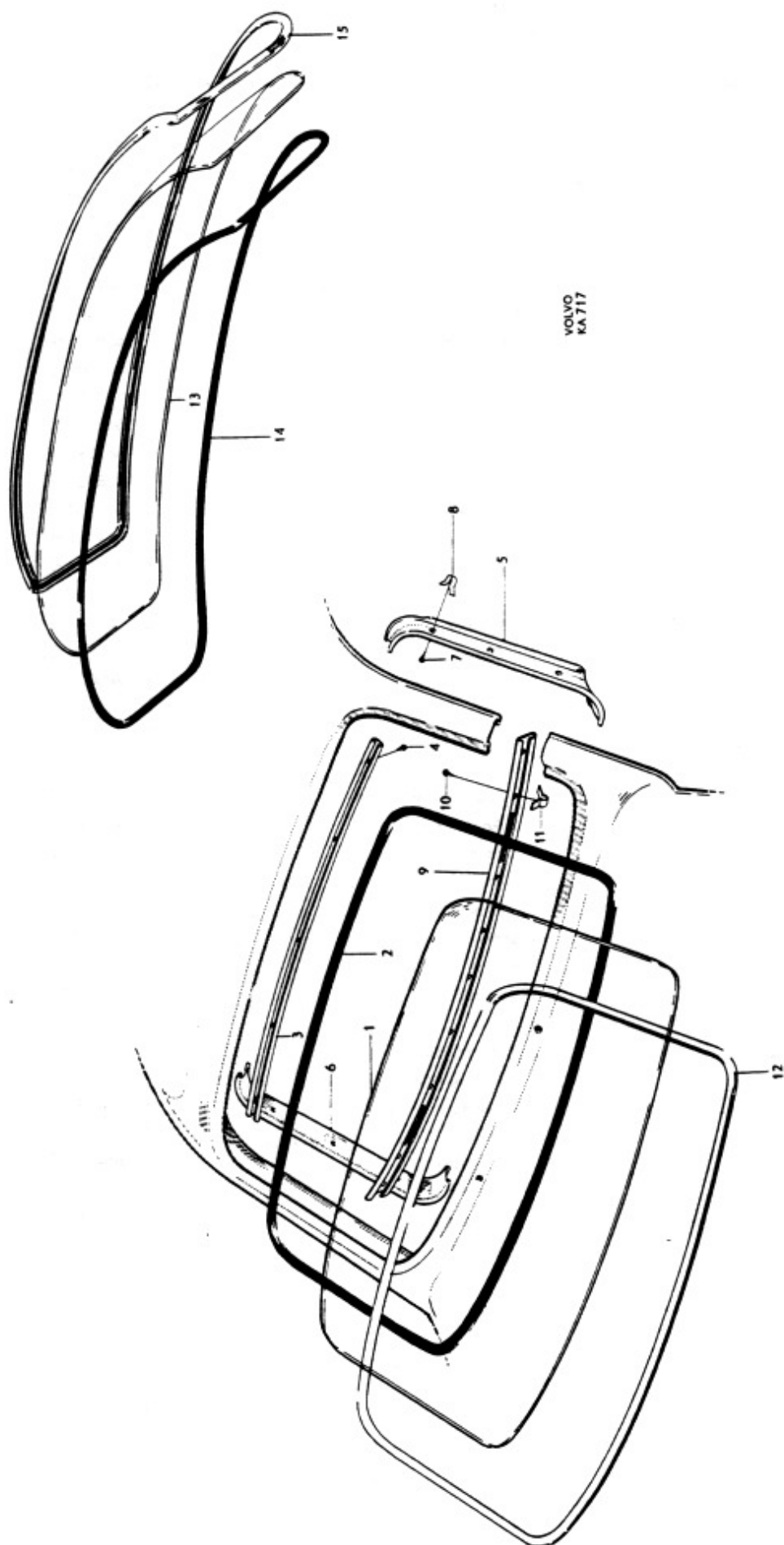
3. W.e.f. chassis No. 63150 and Nos. 62529-62530, 62663-62667, 62837-63147.

4. P12132-12134, P12234.

5. P12244.



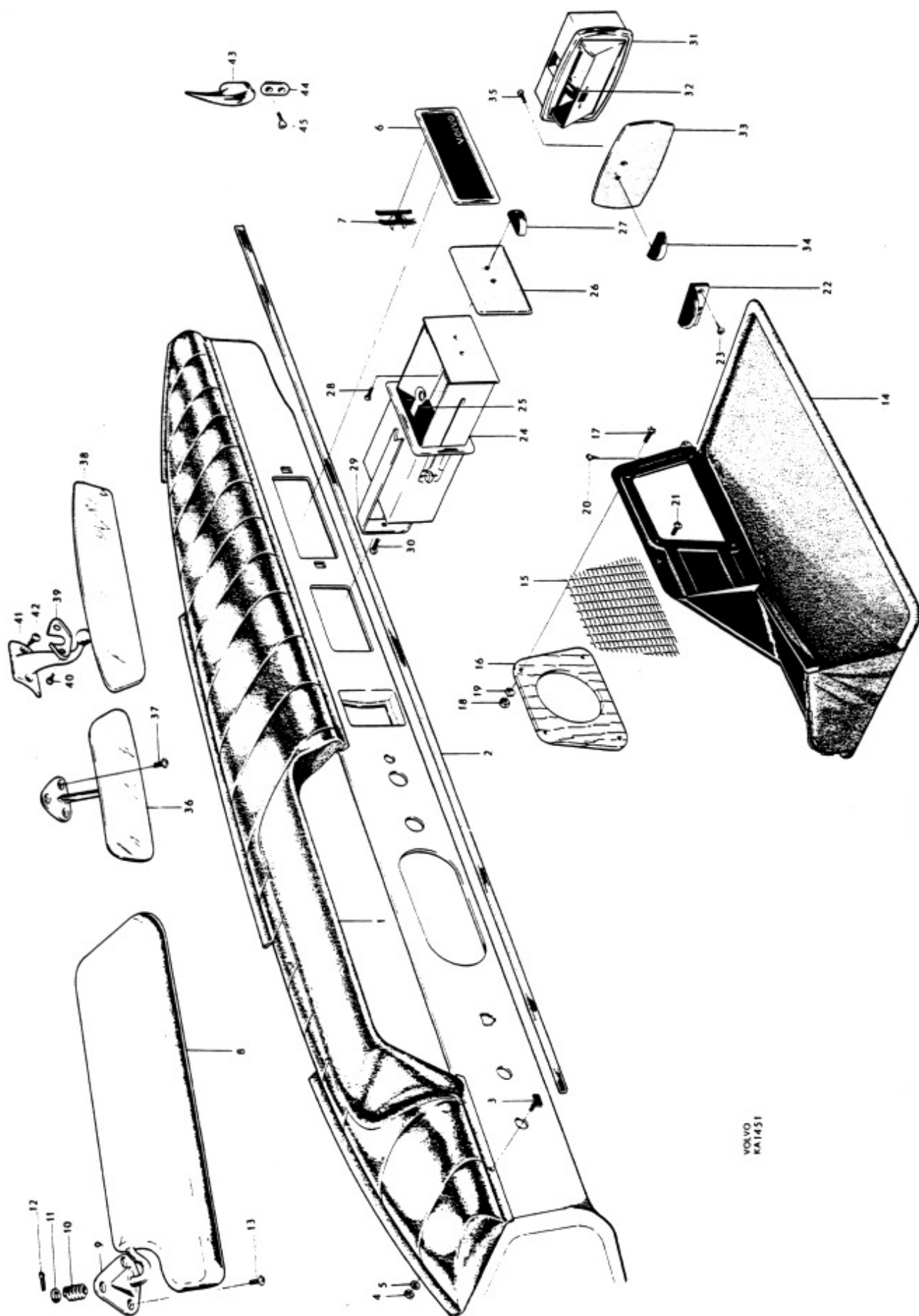
Grupp Group		8		P 120		VOLVO	
Sida Page		50		Utgåva Issue		3	
				Vindruta, bakruta		Windshield, rear window	
Pos Fig.	Antal Qty.	Benämning		Description		Det. nr Part No.	Anmärkning Notes
1	1	Vindruta .....		Windshield .....		656843-0	
2	1	Gummilist .....		Rubber strip .....		659054-1	
3	1	List, övre .....		Strip, upper .....		654369-8	
4	5	Skruv .....		Screw .....		190833-4	
5	1	List, V .....		Strip, L .....		654367-2	
6	1	List, H .....		Strip, R .....		654368-0	
7	6	Skruv .....		Screw .....		14925-2	
8	2	Distansbleck, övre .....		Spacer, upper .....		656319-1	
	4	Distansbleck, undre .....		Spacer, lower .....		656320-9	
9	1	List, undre .....		Strip, lower .....		654370-6	
10	8	Skruv .....		Screw .....		14925-2	
11	6	Distansbleck .....		Spacer .....		656784-6	
12		Prydnadslist .....		Moulding .....			Se sida 56. See page 56
13	1	Bakruta .....		Rear window .....		666809-9	<del>653302</del>
14	1	Gummilist .....		Rubber strip .....		654025-6	
15		Prydnadslist .....		Moulding .....			Se sida 56. See page 56



Grupp Group		8		P 120		VOLVO	
Sida Page		52		Utgåva Issue		5	
				Diverse inre utrustning		Miscellaneous internal equipment	
						Reservdelskatalog Parts catalogue	
Pos Fig.	Antal Qty.	Benämning	Description	Det. nr Part No.	Anmärkning Notes		
1	1	Klädsel .....	Upholstery .....	659130-9	1)		
	1	Klädsel .....	Upholstery .....	659131-7	2)		
2	1	Prydnadslist .....	Moulding .....	654299-7			
3	6	Skruv .....	Screw .....	190387-1			
4	6	Mutter .....	Nut .....	951095-9			
5	6	Låsbricka .....	Lock washer .....	951691-5			
6	1	Radiopanel, svart .....	Radio panel, black .....	659583-9	alt		
	1	Radiopanel, grå .....	Radio panel, gray .....	659584-7			
	1	Radiopanel, röd .....	Radio panel, red .....	659585-4			
	1	Radiopanel, blå .....	Radio panel, blue .....	659586-2			
	1	Radiopanel, grön .....	Radio panel, green .....	659751-2			
	1	Radiopanel, vit .....	Radio panel, white .....	662996-8			
	1	Radiopanel, skifferblå .....	Radio panel, slate blue .....	662997-6			
7	2	Fästbygel .....	Anchorage brace .....	656321-7			
8	2	Solskydd, kmpl., svart .....	Sun visor, cpl., black .....	658053-4			
	2	Solskydd, kmpl., grått .....	Sun visor, cpl., gray .....	654761-6			
9	2	. Fäste .....	. Anchorage .....	654274-0			
10	2	. Fjäder .....	. Spring .....	659762-9			
11	2	. Bricka .....	. Washer .....	61544-3			
12	2	. Saxpinne .....	. Cotter pin .....	907820-5			
	6	Skruv, tid. utf. ....	Screw, early prod. ....	940093-8	nr 10-24 UNC		
13	6	Skruv, sen. utf. ....	Screw, late prod. ....	14893-2	3)		
14	1	Förvaringsfack, kmpl. ....	Locker, cpl. ....	656832-3	1)		
	1	Förvaringsfack, kmpl. ....	Locker, cpl. ....	656833-1	2)		
15	1	. Högtalargaller .....	. Loudspeaker grille .....	656683-0	4)		
16	1	. Fäste .....	. Anchorage .....	656684-8	4)		
17	4	. Skruv .....	. Screw .....	950012-5	4)		
18	4	. Mutter .....	. Nut .....	951096-7	4)		
19	4	. Bricka .....	. Washer .....	951713-7	4)		
20	3	Skruv .....	Screw .....	955136-7			
21	1	Skruv .....	Screw .....	955144-1			
22	1	Konsol .....	Bracket .....	656772-1			
23	2	Skruv .....	Screw .....	955141-7			
	1	Askkopp, kmpl. ....	Ashtray, cpl. ....	654893-7	5, 7)		
24	1	. Kåpa och låda .....	. Casing and tray .....	S.E.S.			
25	1	. Fjäder .....	. Spring .....	660235-3	5)		
26	1	. Gavel .....	. End .....	654895-2	5)		
27	1	. Handtag .....	. Finger grip .....	654896-0	5)		
28	2	. Skruv .....	. Screw .....	14101-0	5)		
	1	Kåpa och låda, kmpl. ....	Casing and tray, cpl. ....	660152-0	6) Se pos 24. See fig. 24.		
	1	. Fjäder .....	. Spring .....	660560-4	6) Se pos 25. See fig. 25.		
	1	Gavel .....	End .....	660561-2	6) Se pos 26. See fig. 26.		
	1	Handtag .....	Finger grip .....	660562-0	6) Se pos 27. See fig. 27.		
	2	Skruv .....	Screw .....	14101-0	6) Se pos 28. See fig. 28.		
29	1	Fästbygel .....	Anchorage brace .....	654897-8			
30	1	Skruv .....	Screw .....	190534-8			

1. För vänsterstyrd vagn.
2. För högerstyrd vagn.
3. Nr 10 självgående.
4. T.o.m. chassi nr 42089 utom nr 41462-41469.
5. T.o.m. chassi nr 27816.
6. Fr.o.m. chassi nr 27817.
7. Ersätts av: 1 st 660152-0, 1 st 660561-2 och 1 st 660562-0.

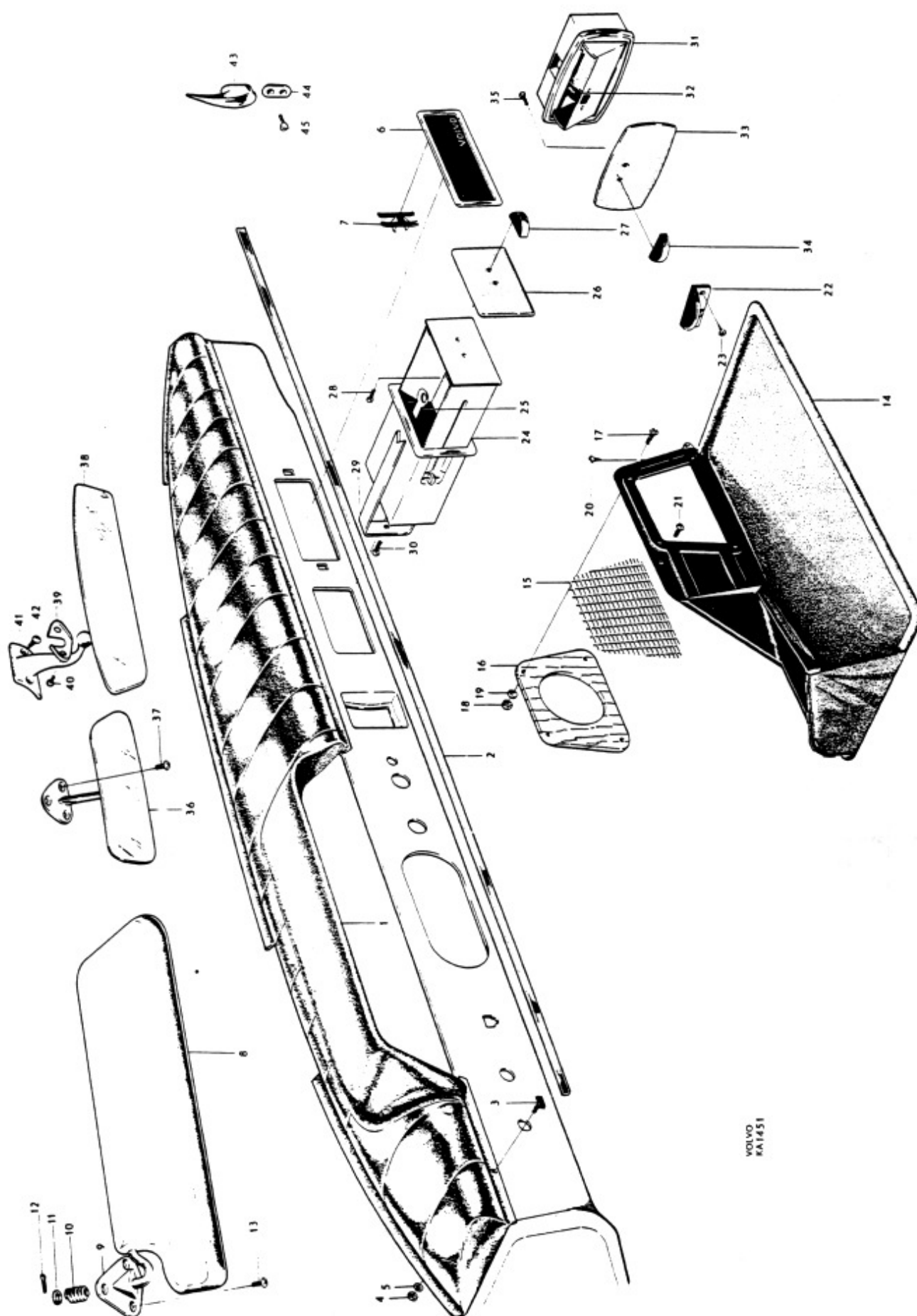
1. LHD cars.
2. RHD cars.
3. No. 10 self-tapping.
4. Up to chassis No. 42089 except Nos. 41462-41469.
5. Up to chassis No. 27816.
6. W.e.f. chassis No. 27817.
7. Replaced by: 1 pc 660152-0, 1 pc 660561-2 and 1 pc 660562-0.



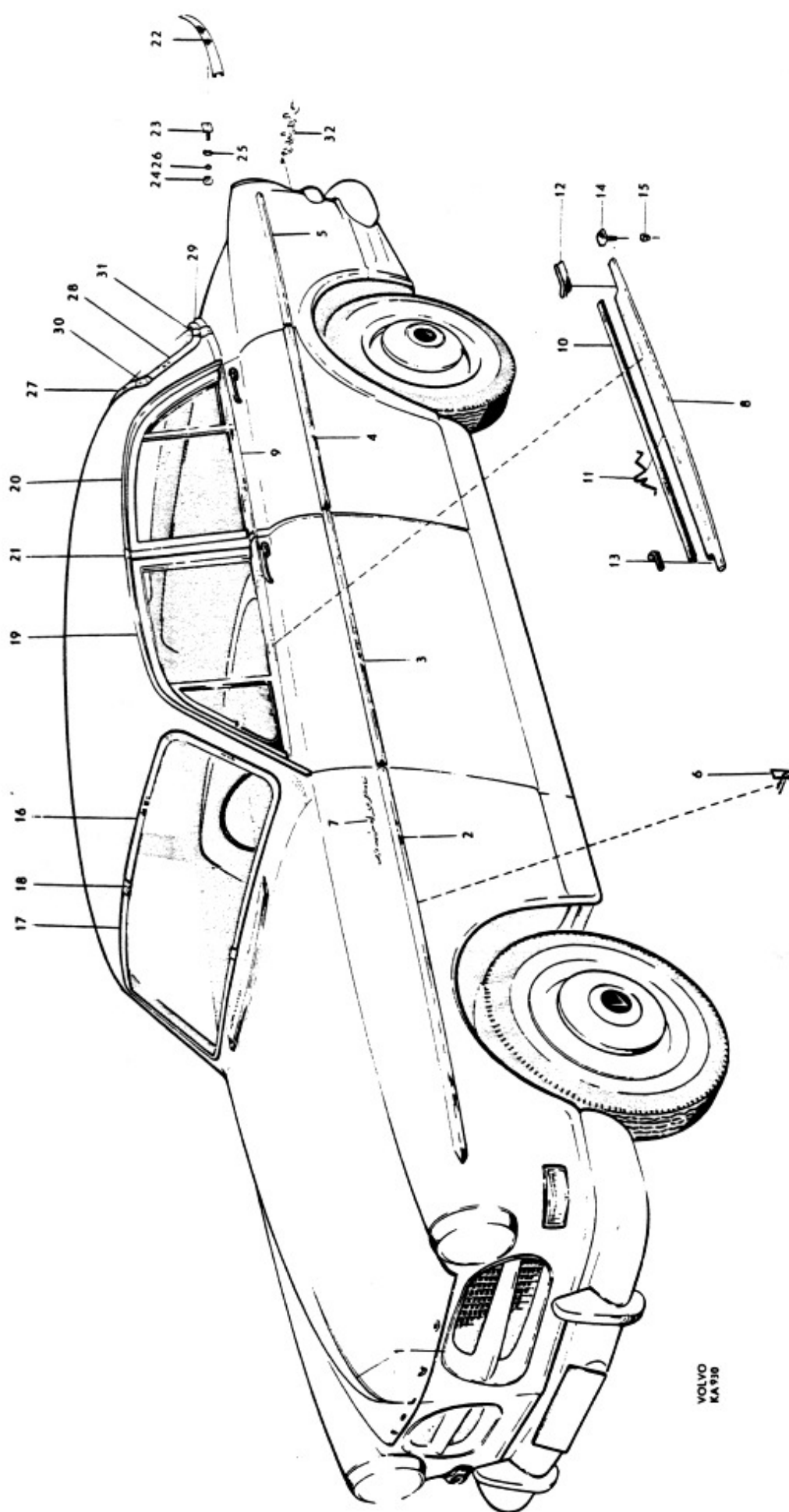
VOLVO  
KA1451











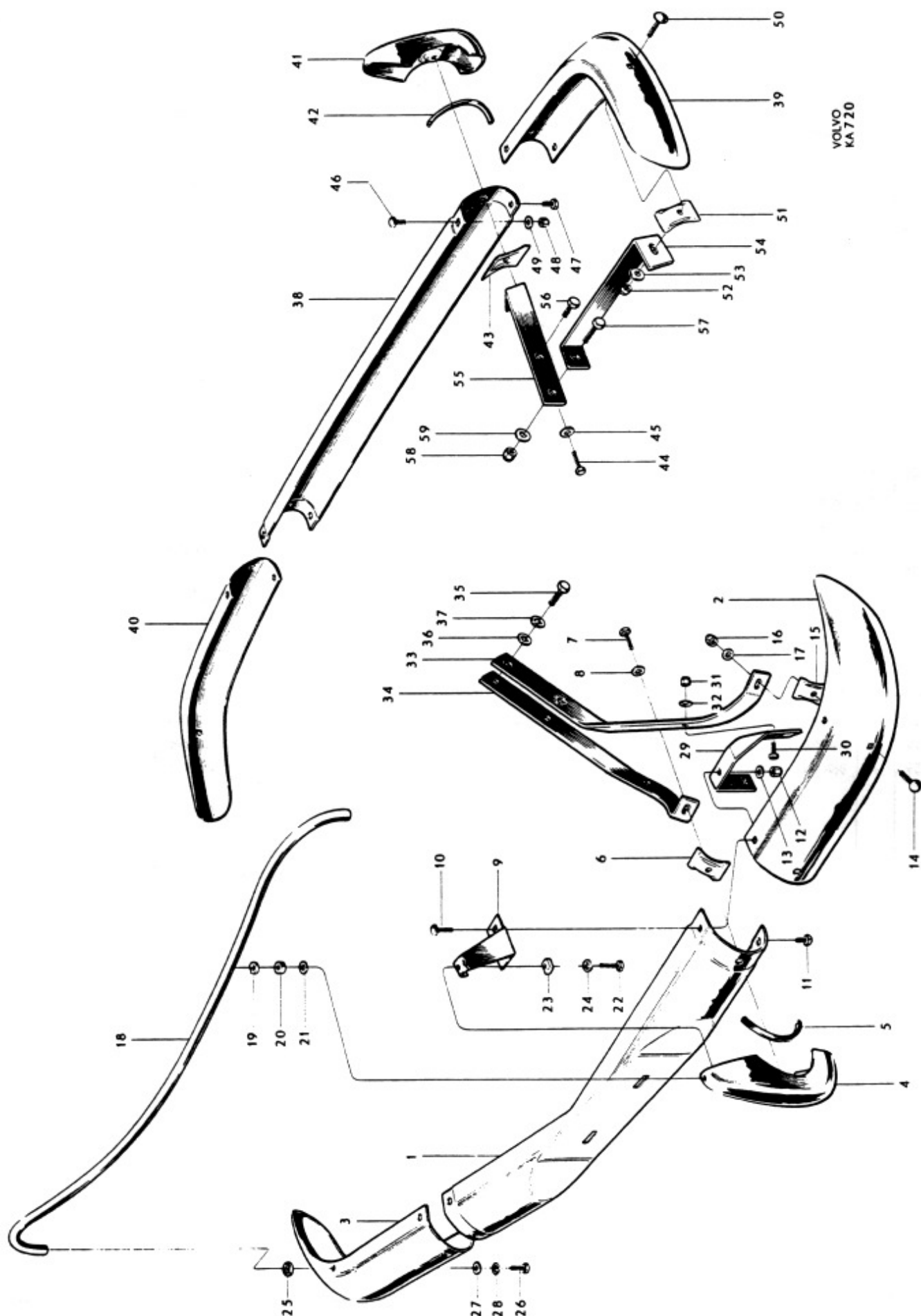
Grupp Group 8			P 120		VOLVO Reservdelskatalog Parts catalogue	
Sida Page 58	Utgåva Issue 4	Stötfångare	Bumpers			
Pos Fig.	Antal Qty.	Benämning	Description	Del. nr Part No.	Anmärkning Notes	
1	1	Mittstycke	Center section	653294		
2	1	Sidostycke, V	Side section, L	653295	1)	
	1	Sidostycke, V	Side section, L	659987	2)	
3	1	Sidostycke, H	Side section, R	653296	1)	
	1	Sidostycke, H	Side section, R	659988	2)	
4	1	Avbärare, V	Override, L	653606	1)	
	1	Avbärare, V	Override, L	659990	2)	
	1	Avbärare, H	Override, R	653607	1)	
	1	Avbärare, H	Override, R	659991	2)	
5	4	List	Strip	657133		
6	2	Bricka	Washer	653572		
7	2	Skruv	Screw	190376		
8	2	Bricka	Washer	120097		
9	1	Förstärkning, V	Reinforcement, L	660029	2)	
	1	Förstärkning, H	Reinforcement, R	660030	2)	
10	2	Skruv	Screw	106709	1)	
	2	Skruv	Screw	190373	2)	
11	2	Skruv	Screw	190319		
12	4	Mutter	Nut	950394		
13	4	Bricka	Washer	120097		
14	2	Skruv	Screw	190373		
15	2	Bricka	Washer	653572		
16	2	Mutter	Nut	950394		
17	2	Bricka	Washer	120097		
18	1	Rör	Tube	659961	2)	
19	2	Bricka	Washer	655256	2)	
20	2	Distansring	Spacer ring	659962	2)	
21	2	Bricka	Washer	659963	2)	
22	2	Skruv	Screw	940162	2)	
23	2	Bricka	Washer	659964	2)	
24	2	Fjäderbricka	Spring washer	906992	2)	
25	2	Ändskoning	End pad	651989	2)	
26	2	Skruv	Screw	940115	2)	
27	2	Bricka	Washer	120097	2)	
28	2	Fjäderbricka	Spring washer	906992	2)	
29	2	Förstärkning	Reinforcement	660408	2)	
30	4	Skruv	Screw	940115	2)	
31	4	Mutter	Nut	950394	2)	
32	4	Bricka	Washer	951718	2)	

1. P 12104-12106, P 12204-12206.  
2. P 12208.

1. P 12104-12106, P 12204-12206.  
2. P 12208

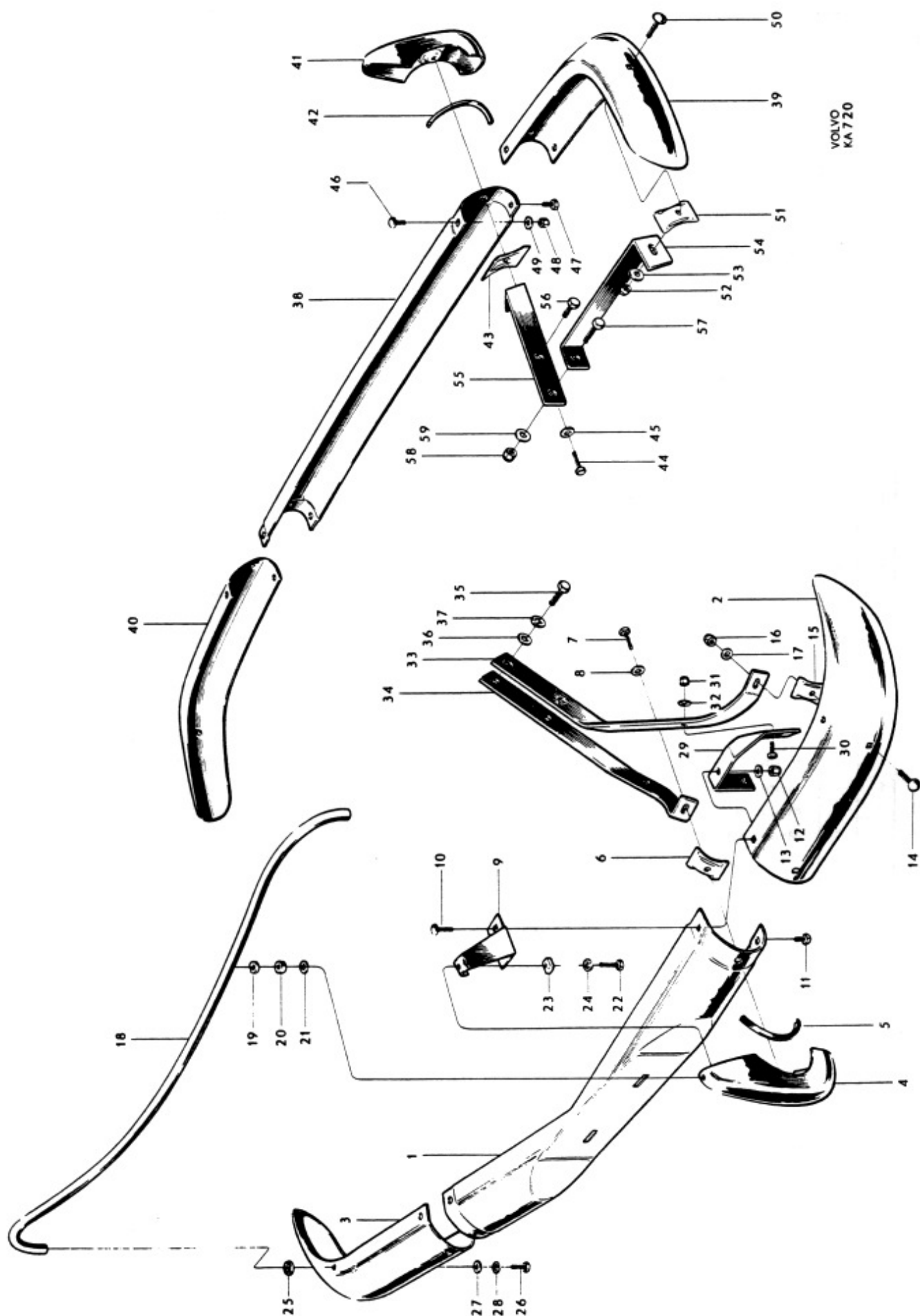
1. P 12104-12106, P 12204-12206.  
2. P 12208.

1. P 12104-12106, P 12204-12206.  
2. P 12208



Grupp Group		8		P 120		VOLVO Reservdelskatalog Parts catalogue	
Sida Page	60	Utgåva Issue	2				
		Stötfångare		Bumpers			
Pos Fig.	Antal Qty.	Benämning		Description		Det. nr Part No.	Anmärkning Notes
33	1	Bärjäm, yttre, V		Support arm, outer, L		653626	
	1	Bärjäm, yttre, H		Support arm, outer, R		653627	
34	1	Bärjäm, inre, V		Support arm, inner, L		660035	
	1	Bärjäm, inre, H		Support arm, inner, R		660036	
35	4	Skruv		Screw		924303	
36	4	Bricka		Washer		951721	
37	4	Fjäderbricka		Spring washer		906996	
38	1	Mittstycke		Center section		653305	
39	1	Sidostycke, V		Side section, L		653306	
40	1	Sidostycke, H		Side section, R		653307	
41	2	Avbättrare		Override		657053	
42	4	List		Strip		657133	
43	2	Bricka		Washer		653572	
44	2	Skruv		Screw		190376	
45	2	Bricka		Washer		120097	
46	2	Skruv		Screw		106709	
47	2	Skruv		Screw		190319	
48	4	Mutter		Nut		950394	
49	4	Bricka		Washer		120097	
50	2	Skruv		Screw		190373	
51	2	Bricka		Washer		653572	
52	2	Mutter		Nut		950394	
53	2	Bricka		Washer		120097	
54	1	Bärjäm, yttre, V		Support arm, outer, L		653622	
	1	Bärjäm, yttre, H		Support arm, outer, R		653623	
55	1	Bärjäm, inre, V		Support arm, inner, L		653620	
	1	Bärjäm, inre, H		Support arm, inner, R		653621	
56	2	Skruv		Screw		924303	
57	2	Skruv		Screw		924304	
58	4	Mutter		Nut		950396	
59	4	Bricka		Washer		951721	



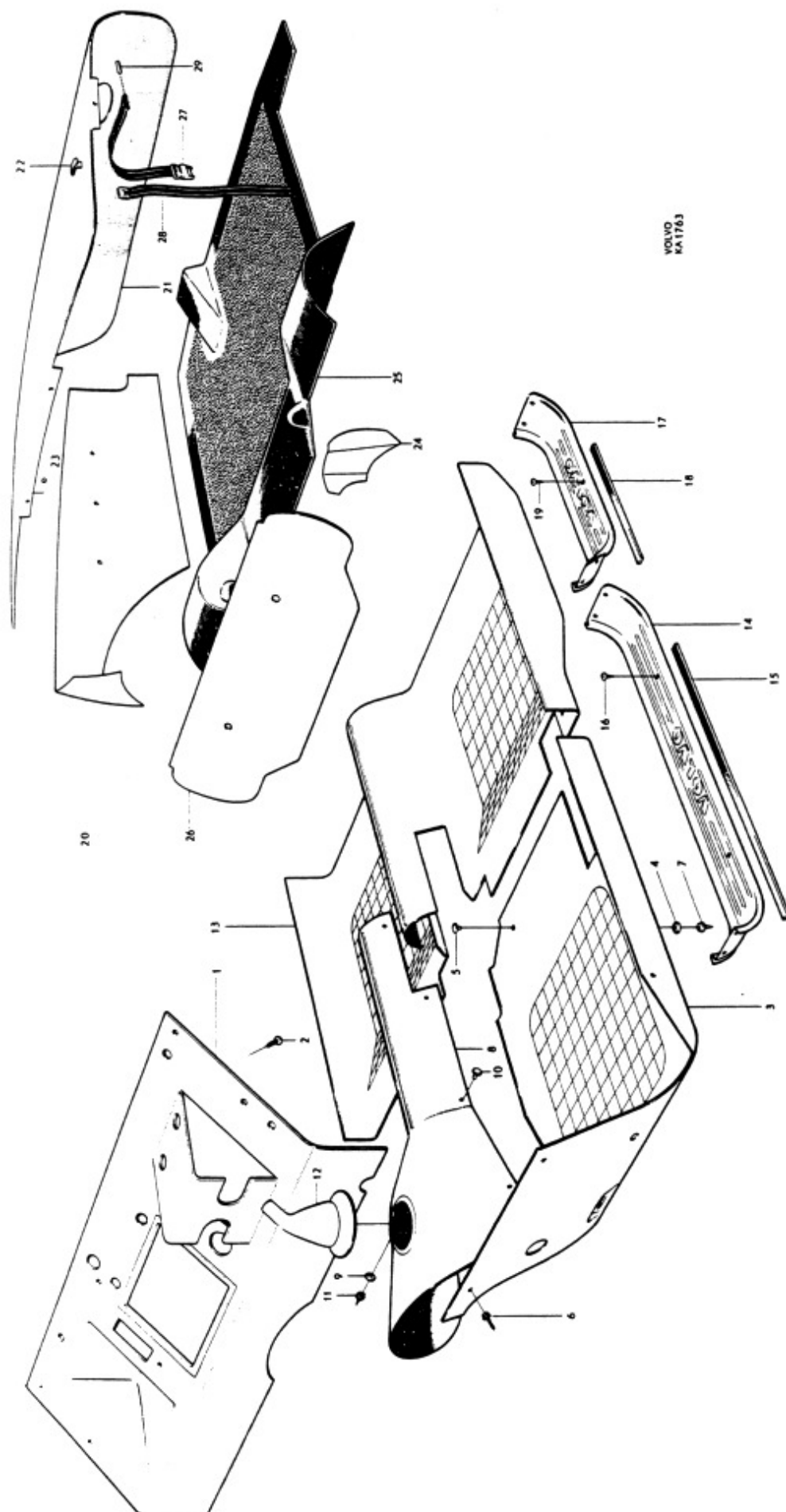


VOLVO  
KA 720

Grupp Group			8		P 120			VOLVO			
Sida Page		62	Utgåva Issue		6	Mattor, tröskelplåtar, bagagerumsbeklädnad		Mats, sill plates, luggage compartment and upholstery		Reservdelskatalog Parts catalogue	
Pos Fig.	Antal Qty.		Benämning	Description	Det. nr Part No.	Anmärkning Notes					
	Vst. LHD	Hst. RHD									
1	1		Matta .....	Mat .....	657172-3	1)					
	1		Matta .....	Mat .....	659697-7	2)					
		1	Matta .....	Mat .....	657173-1	1)					
		1	Matta .....	Mat .....	659698-5	2)					
2	7	7	Fäste .....	Anchorage .....	95695-3	3)					
	7	7	Gummipropp .....	Rubber plug .....	657905-6	4)					
3	1		Matta, främre, V, kmpl. ....	Mat, forward, L, cpl. ....	660125-6	5) <del>660123-</del>					
		1	Matta, främre, V, kmpl. ....	Mat, forward, L, cpl. ....	660125-6	5)					
	1		Matta, främre, H, kmpl. ....	Mat, forward, R, cpl. ....	660124-9	5)					
		1	Matta, främre, H, kmpl. ....	Mat, forward, R, cpl. ....	660124-9	5) <del>660126-</del>					
4	10	10	. Knapp .....	. Button .....	94944-6						
5	10	10	. Hållare .....	. Retainer .....	94945-3						
6	6	6	Skruv, främre och yttre .....	Screw, forward and outer .....	94942-0	5)					
7	4	4	Skruv, bakre .....	Screw, rear .....	96556-6	5)					
8	1	1	Matta, kmpl. ....	Mat, cpl. ....	660122-3	5)					
9	8	8	. Knapp .....	. Button .....	94944-6						
10	8	8	. Hållare .....	. Retainer .....	94945-3						
11	8	8	Skruv .....	Screw .....	96556-6	5)					
	1		Matta, kmpl. ....	Mat, cpl. ....	660127-2	6)					
	1		Matta, kmpl. ....	Mat, cpl. ....	658438-7	7)					
		1	Matta, kmpl. ....	Mat, cpl. ....	661028-1	6)					
		1	Matta, kmpl. ....	Mat, cpl. ....	658439-5	7)					
	1	1	Matta, kmpl. ....	Mat, cpl. ....	662404-3	8,9)					
	2	2	. Knapp .....	. Button .....	94944-6						
	2	2	. Hållare .....	. Retainer .....	94945-3						
	2	2	Skruv .....	Screw .....	94942-0	<del>92943-</del>					
	1	1	Gummipropp i främre tunnel ...	Rubber plug in forward tunnel ....	662594-1						
12	1	1	Gummikåpa .....	Rubber casing .....	659493-1	10)					
	1	1	Gummikåpa .....	Rubber casing .....	659701-7	11)					
13	1		Matta, bakre .....	Mat, rear .....	660120-7	12)					
	1		Matta, bakre .....	Mat, rear .....	659489-9	7)					
	1		Matta, bakre .....	Mat, rear .....	662405-0	8)					
		1	Matta, bakre .....	Mat, rear .....	660121-5	12)					
		1	Matta, bakre .....	Mat, rear .....	662405-0	9,13)					

1. T.o.m. chassi nr 13345.
2. Fr.o.m. chassi nr 13346.
3. T.o.m. chassi nr 20999.
4. Fr.o.m. chassi nr 21000.
5. T.o.m. chassi nr 24999. Alt.1. (för vagnar med delad främre matta).
6. T.o.m. chassi nr 24999. Alt.2. (för vagnar med hel främre matta).
7. Chassi nr 25000-54399.
8. Fr.o.m. chassi nr 54400.
9. Levereras ohålad.
10. T.o.m. chassi nr 54399.
11. För vagnar med golvväxel fr.o.m. chassi nr 54400.
12. T.o.m. chassi nr 24999.
13. Fr.o.m. chassi nr 25000.

1. Up to chassis No. 13345.
2. W.e.f. chassis No. 13346.
3. Up to chassis No. 20999.
4. W.e.f. chassis No. 21000.
5. Up to chassis No. 24999. Alt.1. (For chassis with divided front mats).
6. Up to chassis No. 24999. Alt.2. (For chassis with one-piece front mats).
7. Chassis Nos. 25000-54399.
8. W.e.f. chassis No. 54400.
9. Supplied uncut.
10. Up to chassis No. 54399.
11. For chassis with floor shift.
12. Up to chassis No. 24999.
13. W.e.f. chassis No. 25000.



Grupp Group		8		P 120		VOLVO	
Sida Page		64		Utgåva Issue		5	
Mattor, tröskelplåtar, baggagekummsbeklädnad				Mats, sill plates, luggage compartment and upholstery			
Reservdelskatalog Parts catalogue							
Pos Fig.	Antal Qty.	Benämning	Description	Del. nr Part No.	Anmärkning Notes		
	4	Gummiplugg .....	Rubber plug .....	94081			
	1	Gummiplugg i tunnel .....	Rubber plug in tunnel .....	661415	1) alt.		
	1	Skyddshylsa för fästskruv på tunnel .....	Protector sleeve for anchorage screw on tunnel .....	663019			
	2	Gummiplugg i bottenställare .....	Rubber plug for bottom rail .....	661414	1)		
	4	Gummiplugg i bakre golv .....	Rubber plug in rear floor .....	666629	1)		
14	1	Tröskelplåt, främre, V .....	Sill plate, forward, L .....	653990			
	1	Tröskelplåt, främre, H .....	Sill plate, forward, R .....	653991			
15	2	Tättningslist .....	Seal strip .....	659969			
16	12	Skruv .....	Screw .....	14939			
17	1	Tröskelplåt, bakre, V .....	Sill plate, rear, L .....	654061			
	1	Tröskelplåt, bakre, H .....	Sill plate, rear, R .....	654062			
18	2	Tättningslist .....	Seal strip .....	659970			
19	10	Skruv .....	Screw .....	14939			
20	1	Panel .....	Panel .....	659497			
21	1	Panel .....	Panel .....	655231	2)		
	1	Panel .....	Panel .....	660442	3)		
22	2	Fäste .....	Anchorage .....	654996	4)		
23	4	Skruv .....	Screw .....	190071	5)		
24	1	Panel, V .....	Panel, L .....	662093			
	1	Panel, H .....	Panel, R .....		6)		
25	1	Matta .....	Mat .....	660677	<del>658881</del>		
26	1	Panel .....	Panel .....	659519	7)		
	1	Gummiplugg, bakre i sitsresare ..	Rubber plug, in rear of seat support ...	657905			
27	1	Rem, övre .....	Strap, upper .....	654691			
28	1	Rem, undre .....	Strap, lower .....	654692			
29	1	Låspinne .....	Lock pin .....	655219			

1. För fordon utan säkerhetsbälte.

2. T.o.m. chassi nr 20999.

3. Fr.o.m. chassi nr 21000.

4. T.o.m. chassi nr 54453.

5. Fr.o.m. chassi nr 54454.

6. Ingår numera i detalj 659497. Se pos. 20.

7. T.o.m. chassi nr 40166 utom nr 39983-40115, 40118-40150, 40156-40164.

1. For cars not fitted with safety belts.

2. Up to chassis No. 20999.

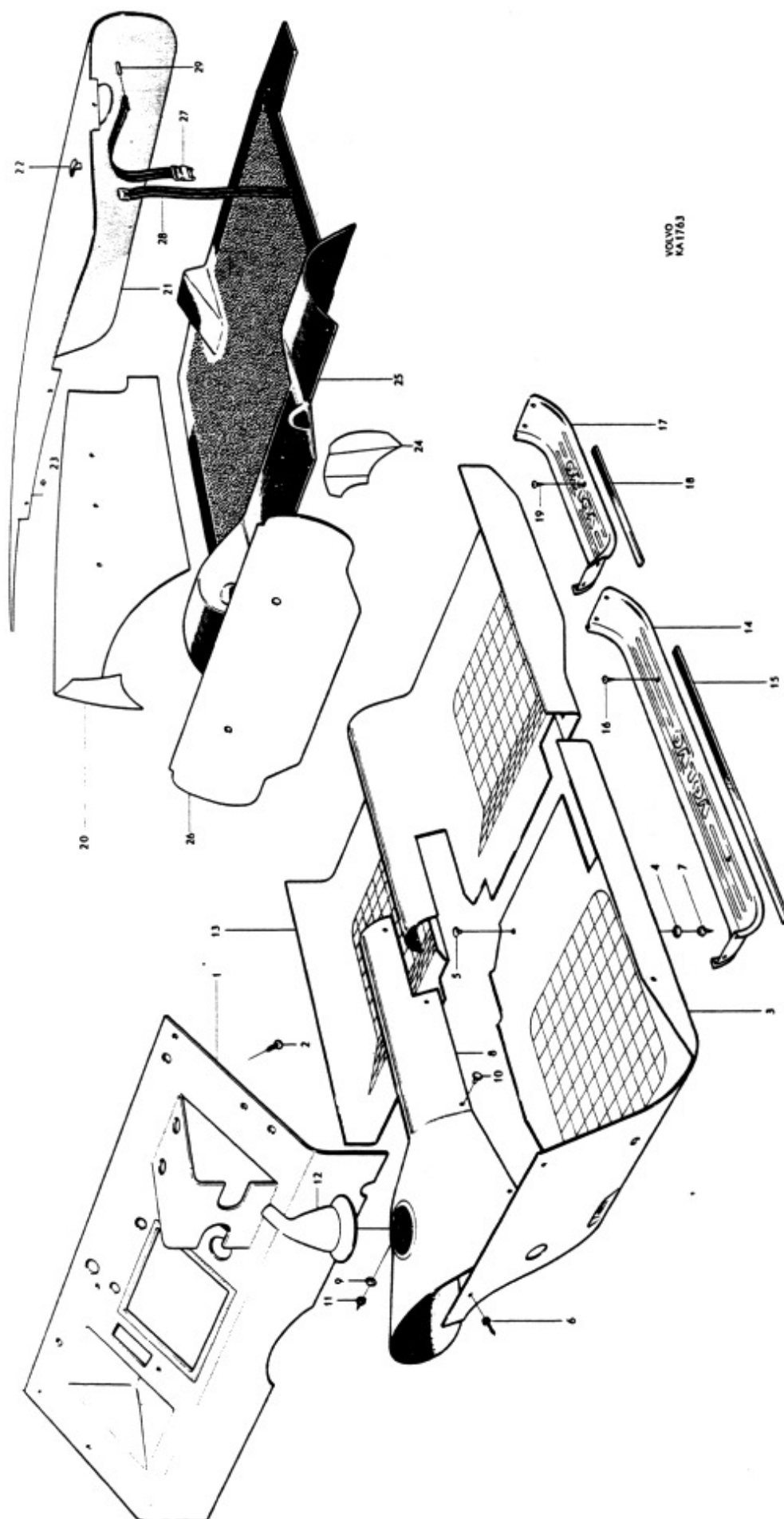
3. W.e.f. chassis No. 21000.

4. Up to chassis No. 54453.

5. W.e.f. chassis No. 54454.

6. Included in part No. 659497. See fig. 20.

7. Up to chassis No. 40166 except Nos. 39983-40115, 40118-40150, 40156-40164.



Grupp Group		8						P 120		VOLVO			
Sida Page		66		Utgåva Issue		3		Innerklädsel, armstöd på dörrar		Internal upholstery, armrests on doors		Reservdelskatalog Parts catalogue	
Pos Fig.	Antal Qty.							Benämning	Description	Det. nr Part No.	Anmärkning Notes		
	Klädselkombination Upholstery combination												
	106	107	108	109	110	111	112						
	x							Gråblått tyg och benvit väv- plast. Chassinummerplåten stämplad 6-106	Gray-blue textile and ivory plastic-textile. Chassis number plate stamped 6-106				
		x						Rött tyg och benvit vävplast. Chassinummerplåten stämplad 7-107	Red textile and ivory plastic- textile. Chassis number plate stamped 7-107				
			x					Grått tyg, benvit och svart vävplast. Chassinummerplåten stämplad 8-108	Gray textile, ivory and black plastic-textile. Chassis number plate stamped 8-108				
				x				Nävervit, röd och svart väv- plast. Chassinummerplåten stämplad 9-109	Light-gray, red and black plastic-textile. Chassis number plate stamped 9-109				
					x			Gråblått tyg och beige vävplast. Chassinummerplåten stämplad 12-110	Gray-blue textile and beige plastic-textile. Chassis number plate stamped 12-110				
						x		Grått tyg, beige och svart vävplast. Chassinummerplåten stämplad 13-111	Gray textile, beige and black plastic-textile. Chassis number plate stamped 13-111				
							x	Grått tyg, beige och svart vävplast. Chassinummerplåten stämplad 14-112	Gray textile, beige and black plastic-textile. Chassis number plate stamped 14-112				
1	1	1	1		1	1	1	Innertak	Headlining	98391	1,2)		
				1				Innertak	Headlining	97994	1,3)		
	1	1	1	1	1	1	1	Innertak, plast	Headlining, plastic	98747	4) } alt.		
	1	1	1	1	1	1	1	Innertak, tyg	Headlining, textile	98569	4) }		
2	1	1	1		1	1	1	Taksprygel nr 1	Roof bow No. 1	654199			
				1				Taksprygel nr 1	Roof bow No. 1	658253			
	1	1	1		1	1	1	Taksprygel nr 2	Roof bow No. 2	654200			
				1				Taksprygel nr 2	Roof bow No. 2	658254			
	1	1	1		1	1	1	Taksprygel nr 3	Roof bow No. 3	654201			
				1				Taksprygel nr 3	Roof bow No. 3	658255			
	1	1	1		1	1	1	Taksprygel nr 4	Roof bow No. 4	654202			
				1				Taksprygel nr 4	Roof bow No. 4	658256			
	1	1	1		1	1	1	Taksprygel nr 5	Roof bow No. 5	654203			
				1				Taksprygel nr 5	Roof bow No. 5	658257			
3	10	10	10		10	10	10	Skyddshylsa	Protector sleeve	654505			
				erf				Skyddslång	Protector cover	185501			
4	2	2	2		2	2	2	Klamma	Clamp	951188			
				2				Klamma	Clamp	951189			
5	2	2	2	2	2	2	2	Skruv	Screw	955127			
6	1	1	1	1	1	1	1	Käderband, V	Strip, L	97975	5)		
				1	1	1	1	Käderband, V	Strip, L	98353	6)		
				1	1	1	1	Käderband, V	Strip, L	99459	7)		
	1	1	1	1	1	1	1	Käderband, H	Strip, R	97976	5)		
				1	1	1	1	Käderband, H	Strip, R	98354	6)		
				1	1	1	1	Käderband, H	Strip, R	99460	7)		

1. T.o.m. chassi nr 40166 utom nr 39983-40115,40118-40150, 40156-40164.

2. Ersättes av innertak nr 98569 samt detaljer med notsiffra 1 på sidan 24.

3. Ersättes av innertak nr 98747, klädsel under bakfönster nr 98748 samt detaljer med notsiffra 1 på sidan 24.

4. Fr.o.m. chassi nr 40167 samt nr 39983-40115,40118-40150, 40156-40164.

5. Tidigare utförande, ljusgrått.

6. Mellanutförande, beige.

7. Senare utförande, svart.

1. Up To chassis No. 40166 except Nos. 39983-40115,40118-40150,40156-40164.

2. Replaced by headlining 98569 and part with note 1 on page 24.

3. Replaced by headlining 98747, rear shelf upholstery 98748 and parts with footnote 1 on page 24.

4. W.e.f. chassis No. 40167 and Nos. 39983-40115,40118-40150,40156-40164.

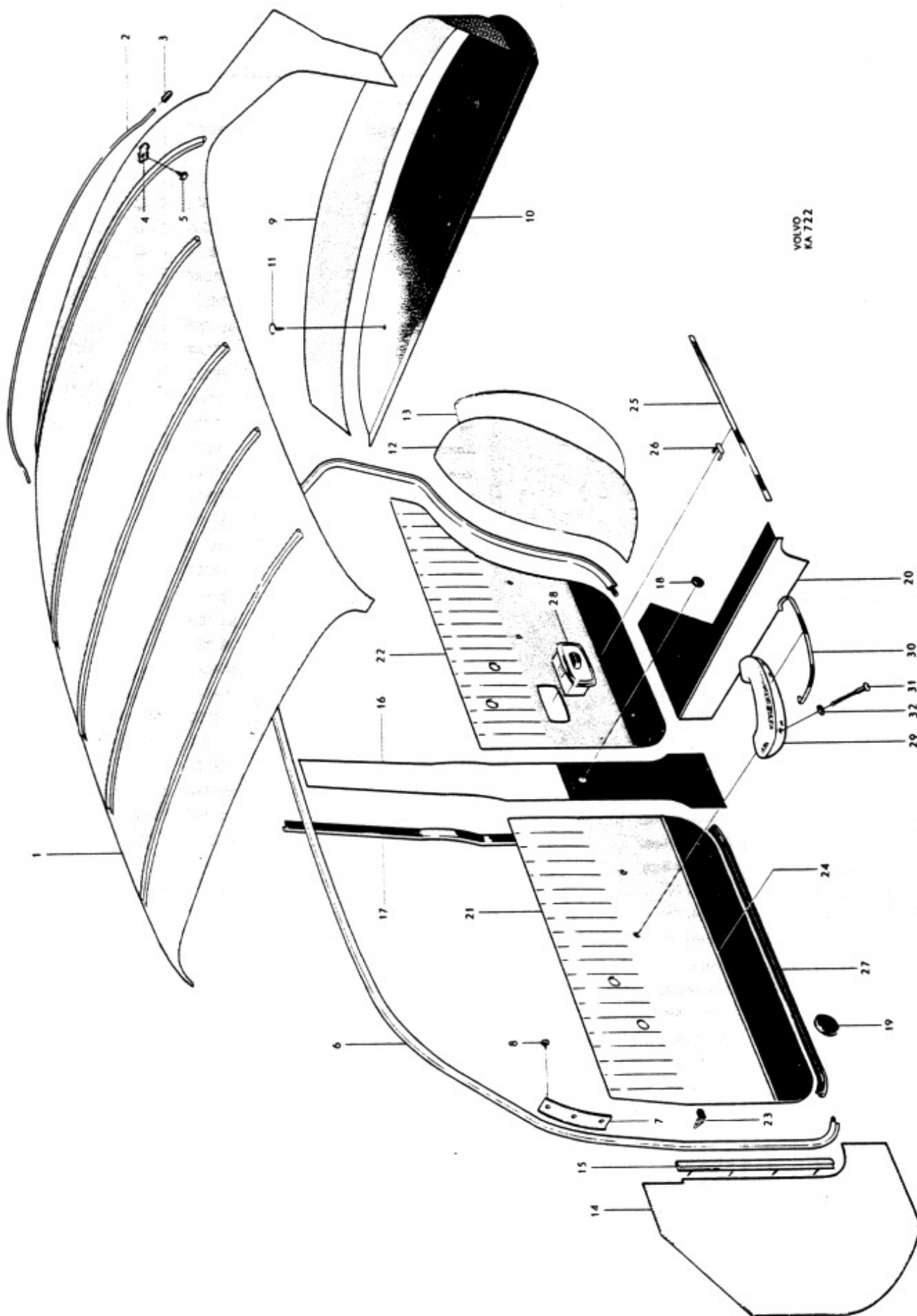
5. Early prod., light-gray.

6. Intermediary prod., beige.

7. Late prod., black.

1. T.o.m. chassi nr 40166 utom nr 39983-40115, 40118-40150, 40156-40164.
2. Ersättes av innertak nr 98569 samt detaljer med notssiffra 1 på sidan 24.
3. Ersättes av innertak nr 98747, klädsel under bakfönster nr 98748 samt detaljer med notssiffra 1 på sidan 24.
4. Fr.o.m. chassi nr 40167 samt nr 39983-40115, 40118-40150, 40156-40164.
5. Tidigare utförande, ljusgrått.
6. Mellanutförande, beige.
7. Senare utförande, svart.

1. Up to chassis No. 40166 except Nos. 39983-40115, 40118-40150, 40156-40164.
2. Replaced by headlining 98569 and part with note 1 on page 24.
3. Replaced by headlining 98747, rear shelf upholstery 98748 and parts with footnote 1 on page 24.
4. W.e.f. chassis No. 40167 and Nos. 39983-40115, 40118-40150, 40156-40164.
5. Early prod., light-gray.
6. Intermediary prod., beige.
7. Late prod., black.



VOLVO  
KA 722





Grupp Group		8						P 120					VOLVO			
Sida Page		68		Utgåva Issue		3		Innertäddsel, armstöd på dörrar					Internal upholstery, armrests on doors		Reservdelskatalog Parts catalogue	
Pos Fig.	Antal Qty.							Benämning	Description	Det. nr Part No.	Anmärkning Notes					
	Kläddelskombination Upholstery combination															
	106	107	108	109	110	111	112									
7	1	1	1	1	1	1	1	Täckplåt, V	Cover plate, L	654300						
	1	1	1	1	1	1	1	Täckplåt, H	Cover plate, R	654301						
8								Skruv	Screw		1)					
9	1	1	1				1	Kläddel	Upholstery	98112						
				1				Kläddel	Upholstery	98002	2)					
				1				Kläddel	Upholstery	98748	3)					
					1		1	Kläddel	Upholstery	98112	4)					
					1		1	Kläddel	Upholstery	98547	5)					
10	1	1	1	1	1	1	1	Kläddel	Upholstery	98111						
11	2	2	2	2	2	2	2	Fäste	Anchorage	657217	6)					
12	1						1	Kläddel, V	Upholstery, L	97348						
		1						Kläddel, V	Upholstery, L	97372						
			1				1	Kläddel, V	Upholstery, L	97396						
				1				Kläddel, V	Upholstery, L	97999						
							1	Kläddel, V	Upholstery, L	98279						
	1				1			Kläddel, H	Upholstery, R	97349						
		1						Kläddel, H	Upholstery, R	97373						
			1			1		Kläddel, H	Upholstery, R	97397						
				1				Kläddel, H	Upholstery, R	98000						
							1	Kläddel, H	Upholstery, R	98280						
13	2	2	2	2	2	2	2	Isoleringsmatta	Insulating matting	655491						
14	1	1	1	1	1	1	1	Torpedpanel, V	Cowl panel, L	659508						
	1	1	1	1	1	1	1	Torpedpanel, H	Cowl panel, R	659507						
15	1	1	1	1	1	1	1	Fästlist, V	Anchorage strip, L	654542						
	1	1	1	1	1	1	1	Fästlist, H	Anchorage strip, R	654543						
16	2	2	2					Kläddel	Upholstery	97350						
					2			Kläddel	Upholstery	98001						
						2	2	Kläddel	Upholstery	98108						
17	4	4	4	4	4	4	4	Tättningslist	Seal strip	654269						
18	2	2	2	2	2	2	2	Gummiplugg	Rubber plug	653940	6)					
	2	2	2	2	2	2	2	Gummiplugg	Rubber plug	662054	7)					
19	6	6	6	6	6	6	6	Gummiplugg	Rubber plug	659430						
20	1	1	1			1	1	Panel, V	Panel, L	98292						
					1			Panel, V	Panel, L	98290						
	1	1	1			1	1	Panel, H	Panel, R	98293						
					1			Panel, H	Panel, R	98291						
21	1							Dörrpanel, främre, V, kmpl.	Door panel, forward, L, cpl.	97967						
		1						Dörrpanel, främre, V, kmpl.	Door panel, forward, L, cpl.	97360						
			1					Dörrpanel, främre, V, kmpl.	Door panel, forward, L, cpl.	97969						
				1				Dörrpanel, främre, V, kmpl.	Door panel, forward, L, cpl.	98551						
					1			Dörrpanel, främre, V, kmpl.	Door panel, forward, L, cpl.	98555						
						1		Dörrpanel, främre, V, kmpl.	Door panel, forward, L, cpl.	98124						
							1	Dörrpanel, främre, V, kmpl.	Door panel, forward, L, cpl.	98559						
	1							Dörrpanel, främre, H, kmpl.	Door panel, forward, R, cpl.	97968						
		1						Dörrpanel, främre, H, kmpl.	Door panel, forward, R, cpl.	97361						
			1					Dörrpanel, främre, H, kmpl.	Door panel, forward, R, cpl.	97970						
1. Se sida 14 pos. 27.												1. See page 14 fig. 27.				
2. T.o.m. chassi nr 40166 utom nr 39983-40115, 40118-40150, 40156-40164.												2. Up to chassis No. 40166 except Nos. 39983-40115, 40118-40150, 40156-40164.				
3. Fr.o.m. chassi nr 40167 samt nr 39983-40115, 40118-40150, 40156-40164.												3. W.e.f. chassis No. 40167 and Nos. 39983-40115, 40118-40150, 40156-40164.				
4. Tidigare utförande, slätt tyg.												4. Early prod., unpatterned.				
5. Senare utförande, mönstrat tyg.												5. Late prod., patterned material.				
6. T.o.m. chassi nr 54399.												6. Up to chassis No. 54399.				
7. Fr.o.m. chassi nr 54400.												7. W.e.f. chassis No. 54400.				

1. Se sida 14 pos. 27.

2. T.o.m. chassi nr 40166 utom nr 39983-40115, 40118-40150, 40156-40164.

3. Fr.o.m. chassi nr 40167 samt nr 39983-40115, 40118-40150, 40156-40164.

4. Tidigare utförande, slätt tyg.

5. Senare utförande, mönstrat tyg.

6. T.o.m. chassi nr 54399.

7. Fr.o.m. chassi nr 54400.

1. See page 14 fig. 27.

2. Up to chassis No. 40166 except Nos. 39983-40115, 40118-40150, 40156-40164.

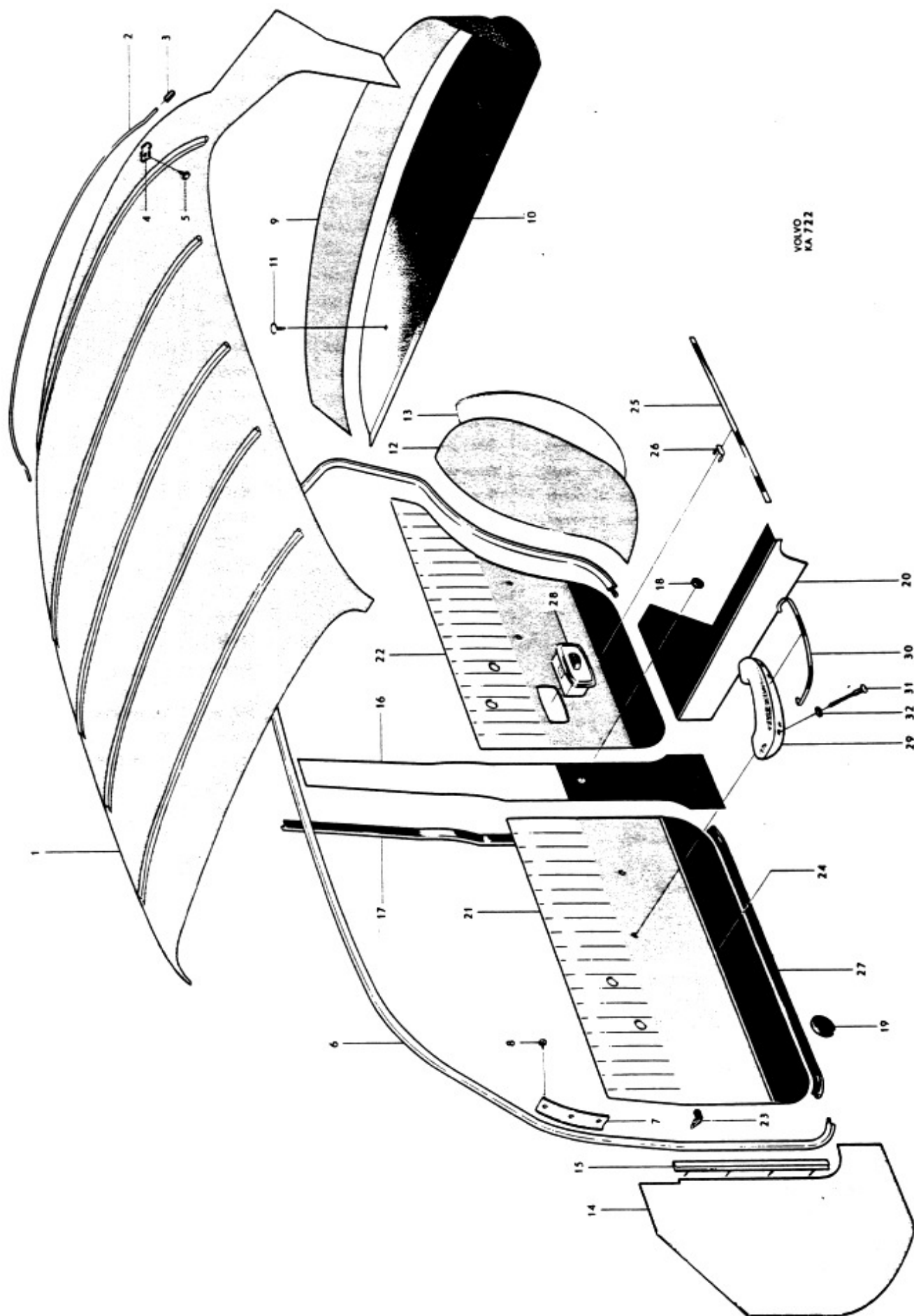
3. W.e.f. chassis No. 40167 and Nos. 39983-40115, 40118-40150, 40156-40164.

4. Early prod., unpatterned.

5. Late prod., patterned material.

6. Up to chassis No. 54399.

7. W.e.f. chassis No. 54400.



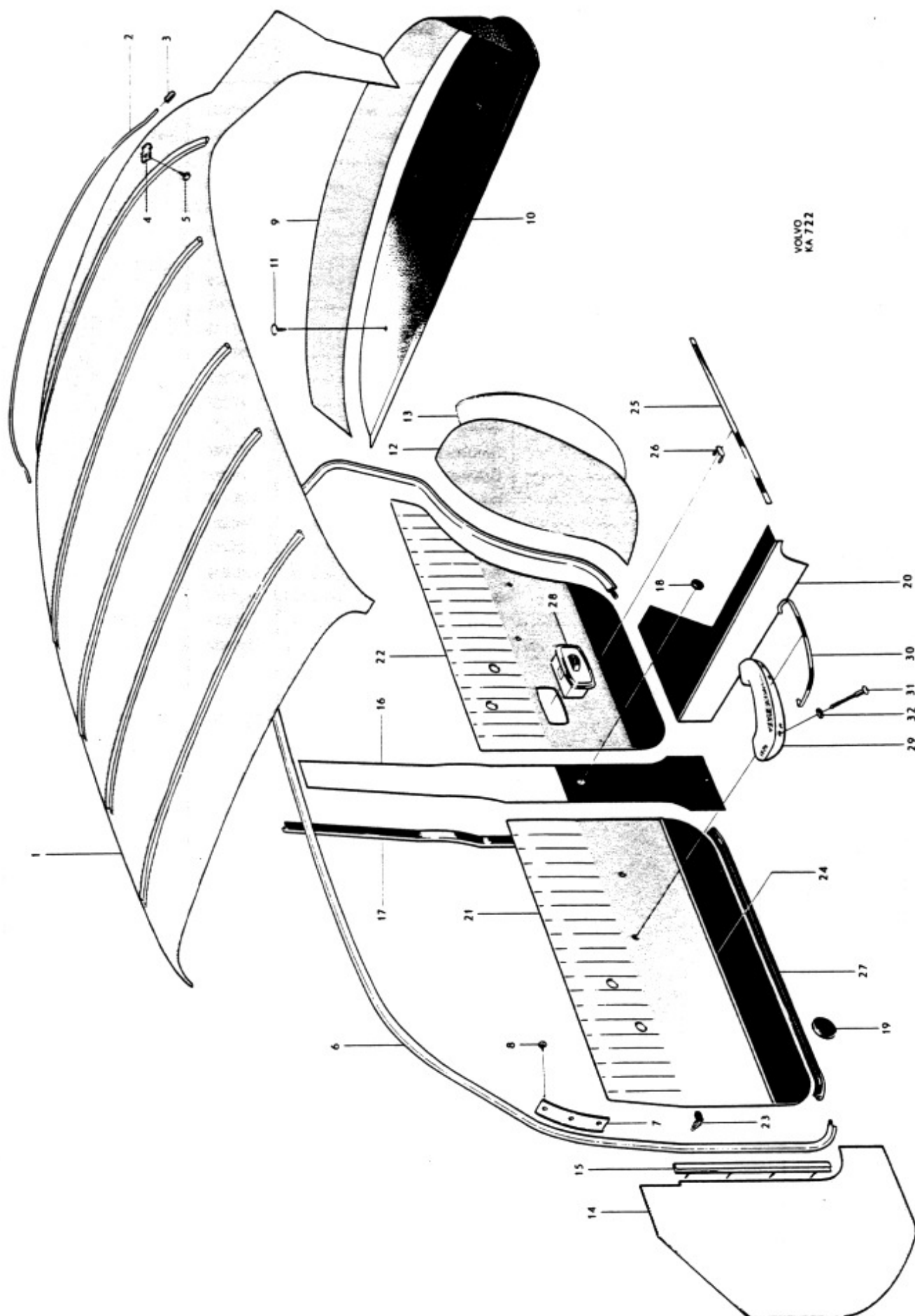
VOLVO  
KA 722



Grupp Group		8						P 120				VOLVO	
Sida Page		Utgåva Issue						4				Reservdelskatalog Parts catalogue	
		Innerklädsel, armstöd på dörrar						Internal upholstery, armrests on doors					
Pos Fig.	Antal Qty.	Klädselkombination Upholstery combination						Benämning	Description	Det. nr Part No.	Anmärkning Notes		
		106	107	108	109	110	111					112	
22	1				1				Dörrpanel, främre, H, kompl.	Door panel, forward, R, cpl.	98552		
						1			Dörrpanel, främre, H, kompl.	Door panel, forward, R, cpl.	98556		
							1		Dörrpanel, främre, H, kompl.	Door panel, forward, R, cpl.	98125		
								1	Dörrpanel, främre, H, kompl.	Door panel, forward, R, cpl.	98560		
									Dörrpanel, bakre, V, kompl.	Door panel, rear, L, cpl.	97971		
			1						Dörrpanel, bakre, V, kompl.	Door panel, rear, L, cpl.	97366		
				1					Dörrpanel, bakre, V, kompl.	Door panel, rear, L, cpl.	97973		
					1				Dörrpanel, bakre, V, kompl.	Door panel, rear, L, cpl.	98553		
						1			Dörrpanel, bakre, V, kompl.	Door panel, rear, L, cpl.	98557		
							1		Dörrpanel, bakre, V, kompl.	Door panel, rear, L, cpl.	98126		
								1	Dörrpanel, bakre, V, kompl.	Door panel, rear, L, cpl.	98561		
			1						Dörrpanel, bakre, H, kompl.	Door panel, rear, R, cpl.	97972		
				1					Dörrpanel, bakre, H, kompl.	Door panel, rear, R, cpl.	97367		
					1				Dörrpanel, bakre, H, kompl.	Door panel, rear, R, cpl.	97974		
						1			Dörrpanel, bakre, H, kompl.	Door panel, rear, R, cpl.	98554		
23	62	62	62	62	62	62	62	Dörrpanel, bakre, H, kompl.	Door panel, rear, R, cpl.	98558			
								Dörrpanel, bakre, H, kompl.	Door panel, rear, R, cpl.	98127			
								Dörrpanel, bakre, H, kompl.	Door panel, rear, R, cpl.	98562			
24	2	2	2	2	2	2	2	. Fäste	. Anchorage	95290			
25	2	2	2	2	2	2	2	. Prydnadslist, främre	. Moulding, forward	655261			
26	14	14	14	14	14	14	14	. Prydnadslist, bakre	. Moulding, rear	655262			
27								. Fäste	. Anchorage	94890			
28								. Tättningslist, främre	. Seal strip, forward	656181	1)		
								. Tättningslist, bakre	. Seal strip, rear	656375			
29	2	2	2	2	2	2	2	Askkopp	Ashtray		2) <del>663394</del>		
30	2	2	2	2	2	2	2	Armstöd, V	Armrest, L	661396	3)		
	2	2	2	2	2	2	2	Armstöd, V	Armrest, L	662336	2) <del>653395</del>		
	2	2	2	2	2	2	2	Armstöd, H	Armrest, R	661397	3)		
	2	2	2	2	2	2	2	Armstöd, H	Armrest, R	662337	4)		
31	2	2	2	2	2	2	2	Prydnadslist, V	Moulding, L	658981	4)		
	2	2	2	2	2	2	2	Prydnadslist, H	Moulding, R	658982	4)		
32	8	8	8	8	8	8	8	Skruv	Screw	190029			
	8	8	8	8	8	8	8	Fiberbricka	Fiber washer	659923			

1. Se sida 54.  
2. T.o.m. chassi nr 42733.  
3. Fr.o.m. chassi nr 42734.  
4. T.o.m. chassi 39965.

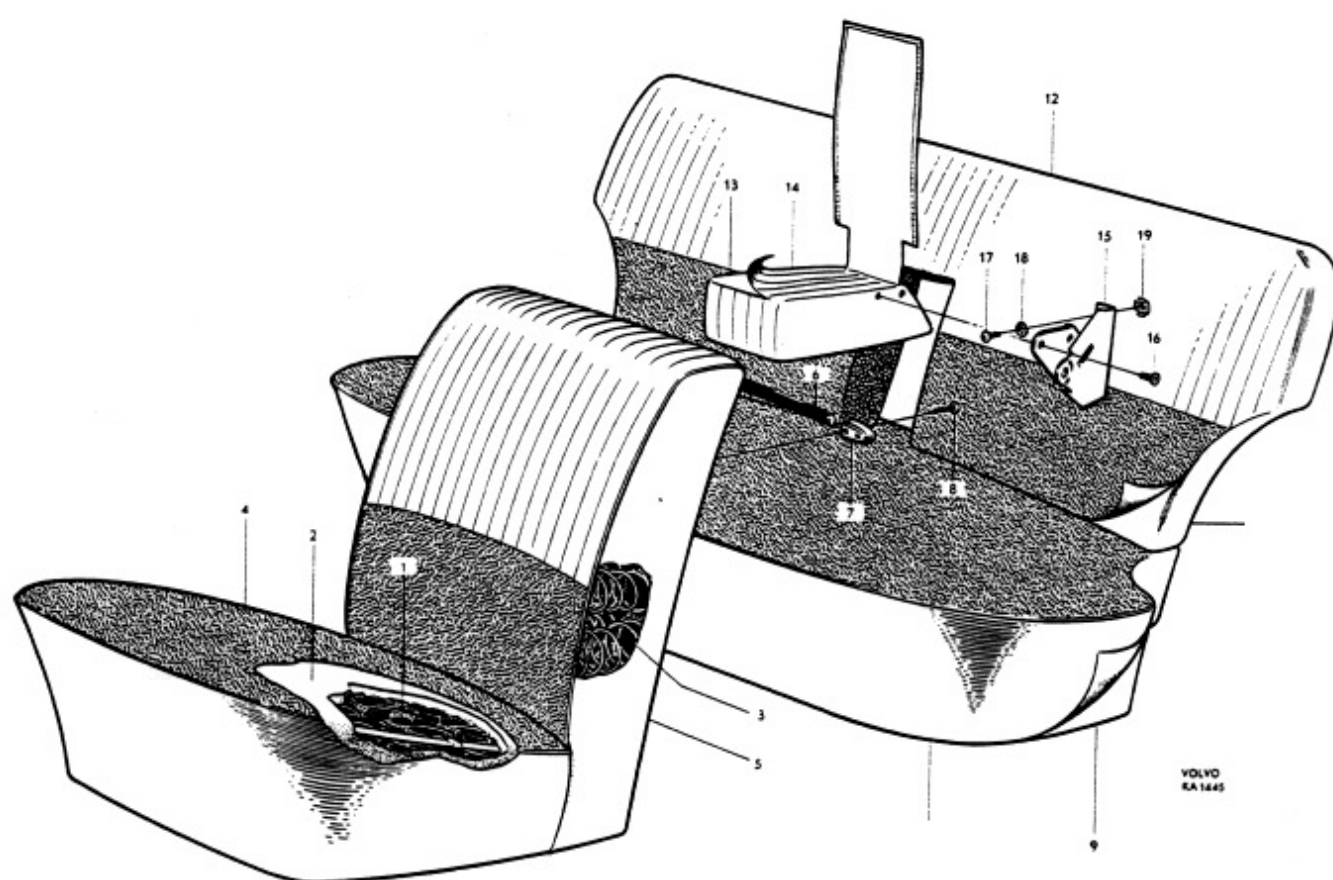
1. See page 54.  
2. Up to chassis No. 42733.  
3. W.e.f. chassis No. 42734.  
4. Up to chassis No. 39965.



VOLVO  
KA 722

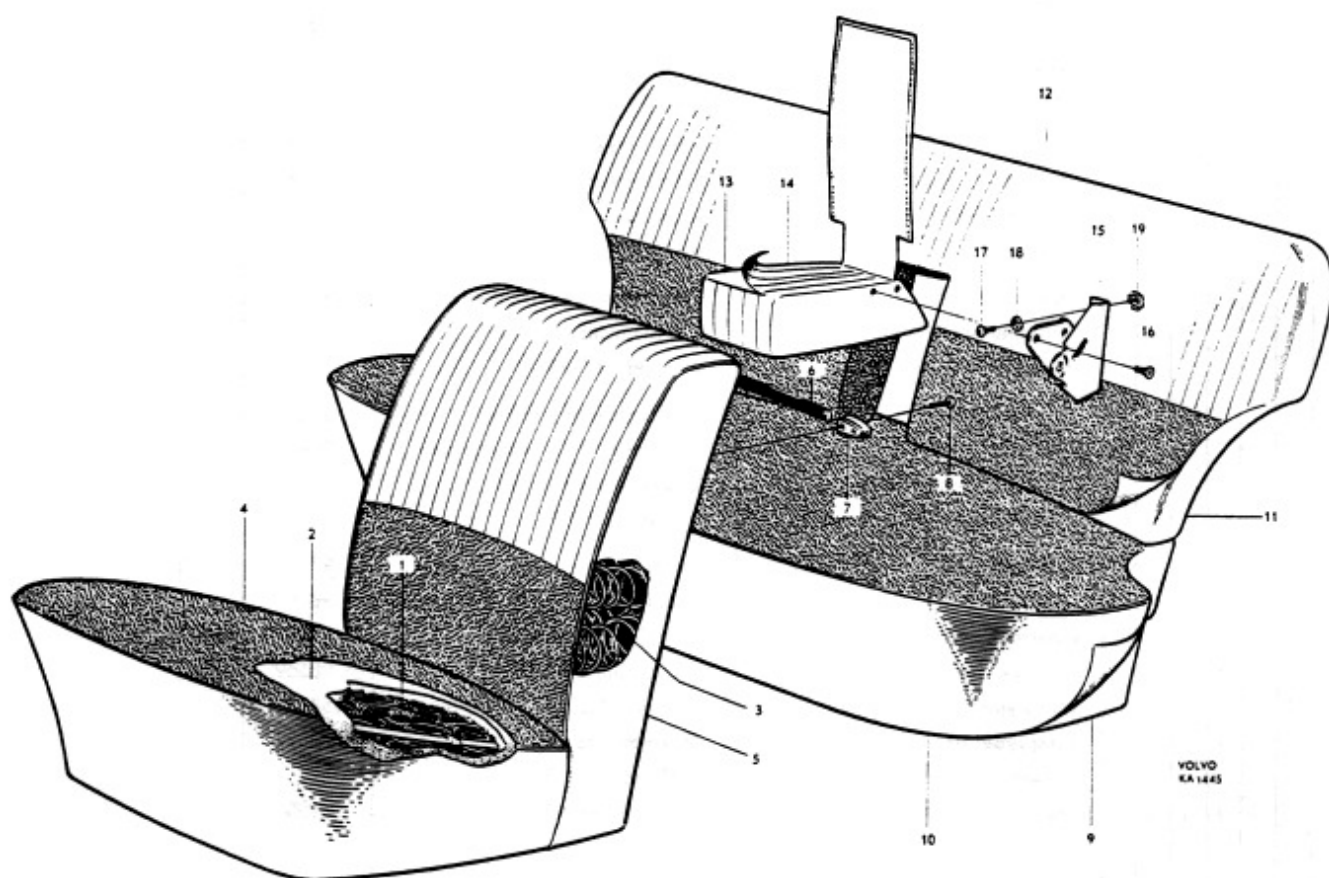


Grupp Group		8						P 120					VOLVO Reservdelskatalog Parts catalogue		
Sida Page		72						Utgåva Issue						5	
		Framstolar, baksäte						Front seats, rear seats							
Pos Fig.	Antal Qty.							Benämning	Description	Det. nr Part No.	Anmärkning Notes				
	Klädselkombination Upholstery combination														
	106	107	108	109	110	111	112								
1	2	2	2	2	2	2	2	Framstol, kompl. utan klädsel	Front seat, cpl., less upholstery	98533	-655296-				
	2	2	2	2	2	2	2	. Resårhus .....	. Spring housing .....	660868					
	2	2	2	2	2	2	2	. Dyna .....	. Cushion .....	657799					
	2	2	2	2	2	2	2	. Resårhus .....	. Spring housing .....	658026					
4	2							Klädsel .....	Upholstery .....	97330					
		2						Klädsel .....	Upholstery .....	97354					
			2					Klädsel .....	Upholstery .....	97378					
				2				Klädsel .....	Upholstery .....	97986					
5					2			Klädsel .....	Upholstery .....	98096					
						2		Klädsel .....	Upholstery .....	98118					
							2	Klädsel .....	Upholstery .....	98269					
	2							Klädsel .....	Upholstery .....	97331					
		2						Klädsel .....	Upholstery .....	97355					
			2					Klädsel .....	Upholstery .....	97379					
				2				Klädsel .....	Upholstery .....	97987					
					2			Klädsel .....	Upholstery .....	98097					
						2		Klädsel .....	Upholstery .....	98119					
							2	Klädsel .....	Upholstery .....	98270					
6	2	2	2	2	2	2	2	Plödhållare .....	Blanket retainer .....	655215					
7	2	2	2	2	2	2	2	Fäste, V .....	Anchorage, L .....	655216					
	2	2	2	2	2	2	2	Fäste, H .....	Anchorage, R .....	655217					
8	4	4	4	4	4	4	4	Skruv .....	Screw .....	950024	l = 7/8"				
	4	4	4	4	4	4	4	Skruv .....	Screw .....	950232	l = 1 1/4"				



Grupp Group		8						P 120										VOLVO	
Sida Page		74		Utgåva Issue		4		Framstolar, baksäte					Front seats, rear seats					Reservdelskatalog Parts catalogue	
Pos Fig.	Antal Qty.								Benämning	Description	Det.nr Part No.	Anmärkning Notes							
	Klädselkombination Upholstery combination																		
	106	107	108	109	110	111	112												
9	1	1	1	1	1	1	1	1	Dyna, utan klädsel	Cushion, less upholstery	98697	<del>97244</del>							
10	1								Klädsel	Upholstery	97333								
		1							Klädsel	Upholstery	97358								
			1						Klädsel	Upholstery	97382								
				1					Klädsel	Upholstery	97992								
					1				Klädsel	Upholstery	98100								
						1			Klädsel	Upholstery	98122								
							1		Klädsel	Upholstery	98273								
								1	Klädsel	Upholstery	98274								
11	1	1	1		1	1	1	Ryggdyna, utan klädsel	Squab, less upholstery	97245									
				1				Ryggdyna, utan klädsel	Squab, less upholstery	97989									
12	1								Klädsel	Upholstery	97335								
		1							Klädsel	Upholstery	97359								
			1						Klädsel	Upholstery	97383								
				1					Klädsel	Upholstery	97993								
					1				Klädsel	Upholstery	98101								
						1			Klädsel	Upholstery	98123								
							1		Klädsel	Upholstery	98274								
								1	Klädsel	Upholstery	98274								
13	1	1	1		1	1	1	Armstöd, utan klädsel	Armrest, less upholstery	97267									
14	1								Klädsel	Upholstery	97351								
		1							Klädsel	Upholstery	97375								
			1						Klädsel	Upholstery	97398								
				1					Klädsel	Upholstery	98116								
					1				Klädsel	Upholstery	98132								
						1			Klädsel	Upholstery	98283								
							1		Klädsel	Upholstery	98283								
								1	Klädsel	Upholstery	98283								
15	1	1	1		1	1	1	Gångjärn, V	Hinge, L	654722									
	1	1	1		1	1	1	Gångjärn, H	Hinge, R	654723									
16	4	4	4		4	4	4	Skruv	Screw	950144									
17	4	4	4		4	4	4	Skruv	Screw	950045									
18	4	4	4		4	4	4	Fjäderbricka	Spring washer	906988									
19	4	4	4		4	4	4	Mutter	Nut	150188									





VOLVO  
KA 1445

Grupp Group		8						P 120		VOLVO			
Sida Page		76		Utgåva Issue		3		Innerklädsel, armstöd på dörrar		Interior upholstery, armrests on doors		Reservdelskatalog Parts catalogue	
Pos Fig.	113	114	115	116	117	118	Antal Qty.	Benämning	Description	Det. nr Part No.	Anmärkning Notes		
	x							Läder, rött Vävpplast, röd Chassinummerplåten stämplad 15-113	Leather, red Plastic-textile, red Chassis number plate stamped 15-113	99426 99424			
		x						Tyg, turkosblått Vävpplast, beige Chassinummerplåten stämplad 18-114	Material, turquoise Plastic-textile, beige Chassis number plate stamped 18-114	99209 99402			
			x					Vävpplast, röd Vävpplast, beige Chassinummerplåten stämplad 17-115	Plastic-textile, red Plastic-textile, beige Chassis number plate stamped 17-115	99407 99162			
				x				Vävpplast, turkosblå Vävpplast, beige Chassinummerplåten stämplad 16-116	Plastic-textile, turquoise Plastic-textile, beige Chassis number plate stamped 16-116	99447 99162			
					x			Vävpplast, ljusbrun Chassinummerplåten stämplad 117-20	Plastic-textile, light-brown Chassis number plate stamped 117-20	99477			
						x		Vävpplast, beige Vävpplast, gråbeige Chassinummerplåten stämplad 118-19	Plastic-textile, beige Plastic-textile, gray-beige Chassis number plate stamped 118-19	99162 99475			
1	1							Innertak Innertak	Headlining Headlining	97994 98391	1, 2) 1, 3)		
		1	1	1	1	1	1	Innertak, plast	Headlining, plastic	98747	4) } alt.		
		1	1	1	1	1	1	Innertak, tyg	Headlining, textile	98569	4) }		
2	1							Taksprygel nr 1	Roof bow No. 1	658253			
		1	1	1	1	1	1	Taksprygel nr 1	Roof bow No. 1	654199			
	1							Taksprygel nr 2	Roof bow No. 2	658254			
		1	1	1	1	1	1	Taksprygel nr 2	Roof bow No. 2	654200			

1. T.o.m. chassi nr 40166 utom nr 39983-40115, 40118-40150, 40156-40164.

2. Ersättes av innertak nr 98747, klädsel under bakfönster nr 98748 samt detaljer med notsiffra 1 på sidan 24.

3. Ersättes av innertak nr 98569 samt detaljer med notsiffra 1 på sidan 24.

4. Fr.o.m. chassi nr 40167 samt nr 39983-40115, 40118-40150, 40156-40164.

1. Up to chassis No. 40166 except Nos. 39983-40115, 40118-40150, 40156-40164.

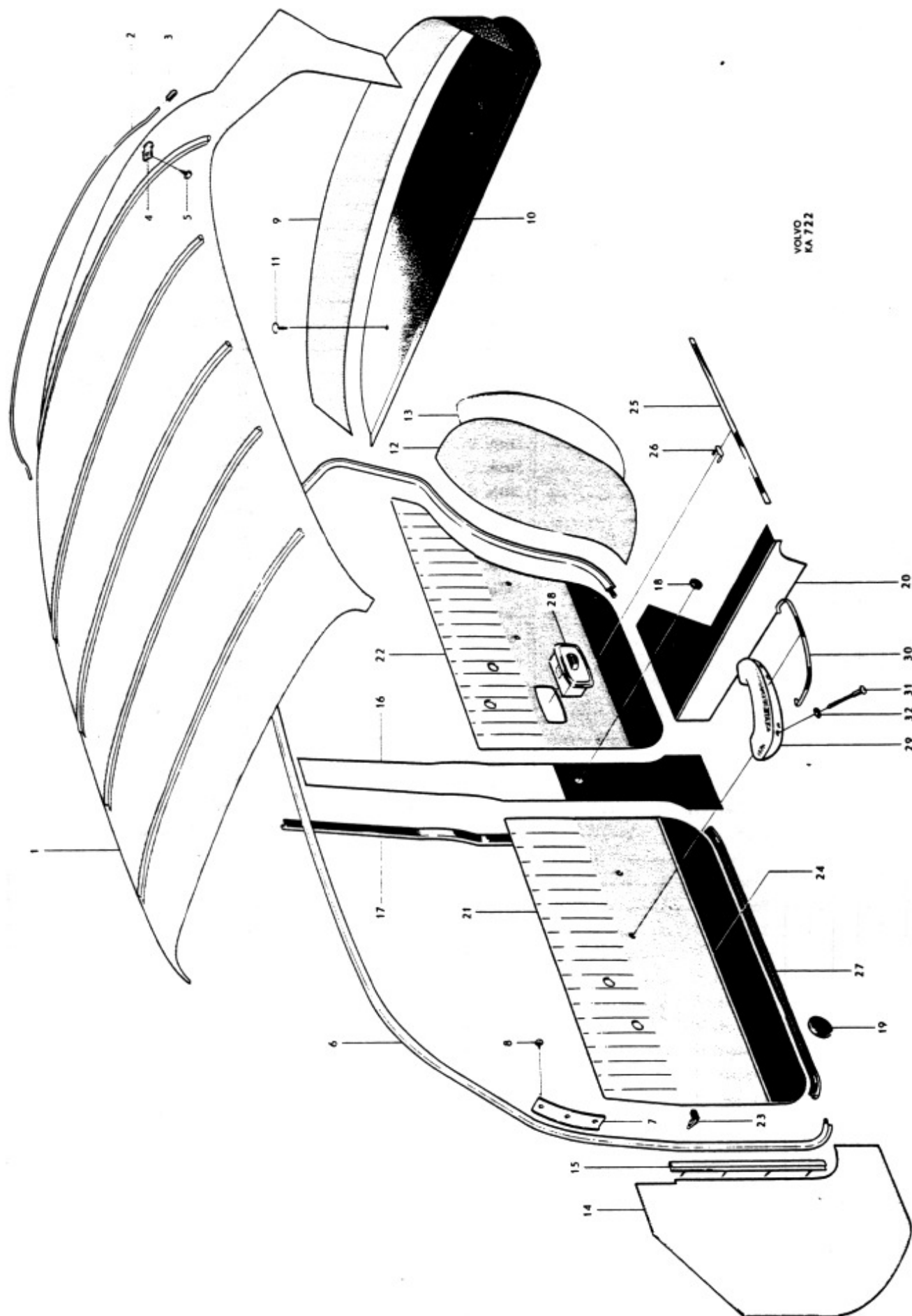
2. Replaced by headlining 98747, rear shelf upholstery 98748 and parts with note 1 on page 24.

3. Replaced by headlining 98569 and component with footnote 1 on page 24.

4. W.e.f. chassis No. 40167 and Nos. 39983-40115, 40118-40150, 40156-40164.

1. T.o.m. chassi nr 40166 utom nr 39983-40115, 40118-40150, 40156-40164.
2. Ersättes av innertak nr 98747, klädsel under bakfönster nr 98748 samt detaljer med notsiffra 1 på sidan 24.
3. Ersättes av innertak nr 98569 samt detaljer med notsiffra 1 på sidan 24.
4. Fr.o.m. chassi nr 40167 samt nr 39983-40115, 40118-40150, 40156-40164.

1. Up to chassis No. 40166 except Nos. 39983-40115, 40118-40150, 40156-40164.
2. Replaced by headlining 98747, rear shelf upholstery 98748 and parts with note 1 on page 24.
3. Replaced by headlining 98569 and component with footnote 1 on page 24.
4. W.e.f. chassis No. 40167 and Nos. 39983-40115, 40118-40150, 40156-40164.



Grupp Group		8						P 120			VOLVO	
Sida Page		78						Utgåva Issue			5	
								Innerklädsel, armstöd på dörrar			Interior upholstery, Armrest on doors	
Pos Fig.	Antal Qty.						Benämning	Description	Det. nr Part No.	Anmärkning Notes		
	113	114	115	116	117	118						
3	1						Taksprygel nr 3	Roof bow No. 3	658255			
		1	1	1	1	1	Taksprygel nr 3	Roof bow No. 3	654201			
	1						Taksprygel nr 4	Roof bow No. 4	658256			
		1	1	1	1	1	Taksprygel nr 4	Roof bow No. 4	654202			
	1						Taksprygel nr 5	Roof bow No. 5	658257			
		1	1	1	1	1	Taksprygel nr 5	Roof bow No. 5	654203			
	erf						Skyddsslang	Protector cover	185501			
		10	10	10	10	10	Skyddshylsa	Protector sleeve	654505			
	4	2					Klamma	Clamp	951189			
			2	2	2	2	Klamma	Clamp	951188			
5	2	2	2	2	2	2	Skruv	Screw	955127			
6	1	1					Kåderband, V	Strip, L	97975	1)		
	1	1					Kåderband, V	Strip, L	99459	2)		
			1	1			Kåderband, V	Strip, L	98003	3)		
			1	1			Kåderband, V	Strip, L	99459	4)		
					1		Kåderband, V	Strip, L	98946			
						1	Kåderband, V	Strip, L	99459			
	1	1					Kåderband, H	Strip, R	97976	1)		
	1	1					Kåderband, H	Strip, R	99460	2)		
			1	1			Kåderband, H	Strip, R	98004	3)		
			1	1			Kåderband, H	Strip, R	99460	4)		
7	1	1	1	1	1	1	Täckplåt, V	Cover plate, L	654300			
	1	1	1	1	1	1	Täckplåt, H	Cover plate, R	654301			
8							Skruv	Screw		Sesida 14. See page 14.		
9	1						Klädsel	Upholstery	98002	5)		
	1						Klädsel	Upholstery	98748	6)		
	1	1	1	1			Klädsel	Upholstery	98547			
10					1	1	Klädsel, tyg	Upholstery, textile	98547	alt. 1		
					1	1	Klädsel, plast	Upholstery, plastic	690197	alt. 2		
	1	1	1	1			Klädsel	Upholstery	98111			
11					1	1	Klädsel	Upholstery	663272			
	2	2	2	2	2	2	Fäste	Anchorage	657217	7)		
12	1						Klädsel, V	Upholstery, L	98523			
		1					Klädsel, V	Upholstery, L	98545			
			1				Klädsel, V	Upholstery, L	98589			
				1			Klädsel, V	Upholstery, L	98603			
					1		Klädsel, V	Upholstery, L	98734			
	1						Klädsel, H	Upholstery, R	98524			
		1					Klädsel, H	Upholstery, R	98546			
			1				Klädsel, H	Upholstery, R	98590			
				1			Klädsel, H	Upholstery, R	98604			
					1		Klädsel, H	Upholstery, R	98735			

1. Alt. 1, ljusgrått.

2. Alt. 2, svart.

3. T.o.m. chassi nr 26958.

4. Fr.o.m. chassi nr 26959.

5. T.o.m. chassi nr 40166 utom nr 39983-40115, 40118-40150, 40156-40164.

6. Fr.o.m. chassi nr 40167 samt nr 39983-40115, 40118-40150, 40156-40164.

7. T.o.m. chassi nr 54399.

1. Alt. 1. Light gray.

2. Alt. 2. Black.

3. Up to chassis No. 26958.

4. W.e.f. chassis No. 26959.

5. Up to chassis No. 40166 except Nos. 39983-40115, 40118-40150, 40156-40164.

6. W.e.f. chassis No. 40167 and Nos. 39983-40115, 40118-40150, 40156-40164.

7. Up to chassis No. 54399.

1. Alt. 1, ljusgrått.

2. Alt. 2, svart.

3. T.o.m. chassi nr 26958.

4. Fr.o.m. chassi nr 26959.

5. T.o.m. chassi nr 40166 utom nr 39983-40115, 40118-40150, 40156-40164.

6. Fr.o.m. chassi nr 40167 samt nr 39983-40115, 40118-40150, 40156-40164.

7. T.o.m. chassi nr 54399.

1. Alt. 1. Light gray.

2. Alt. 2. Black.

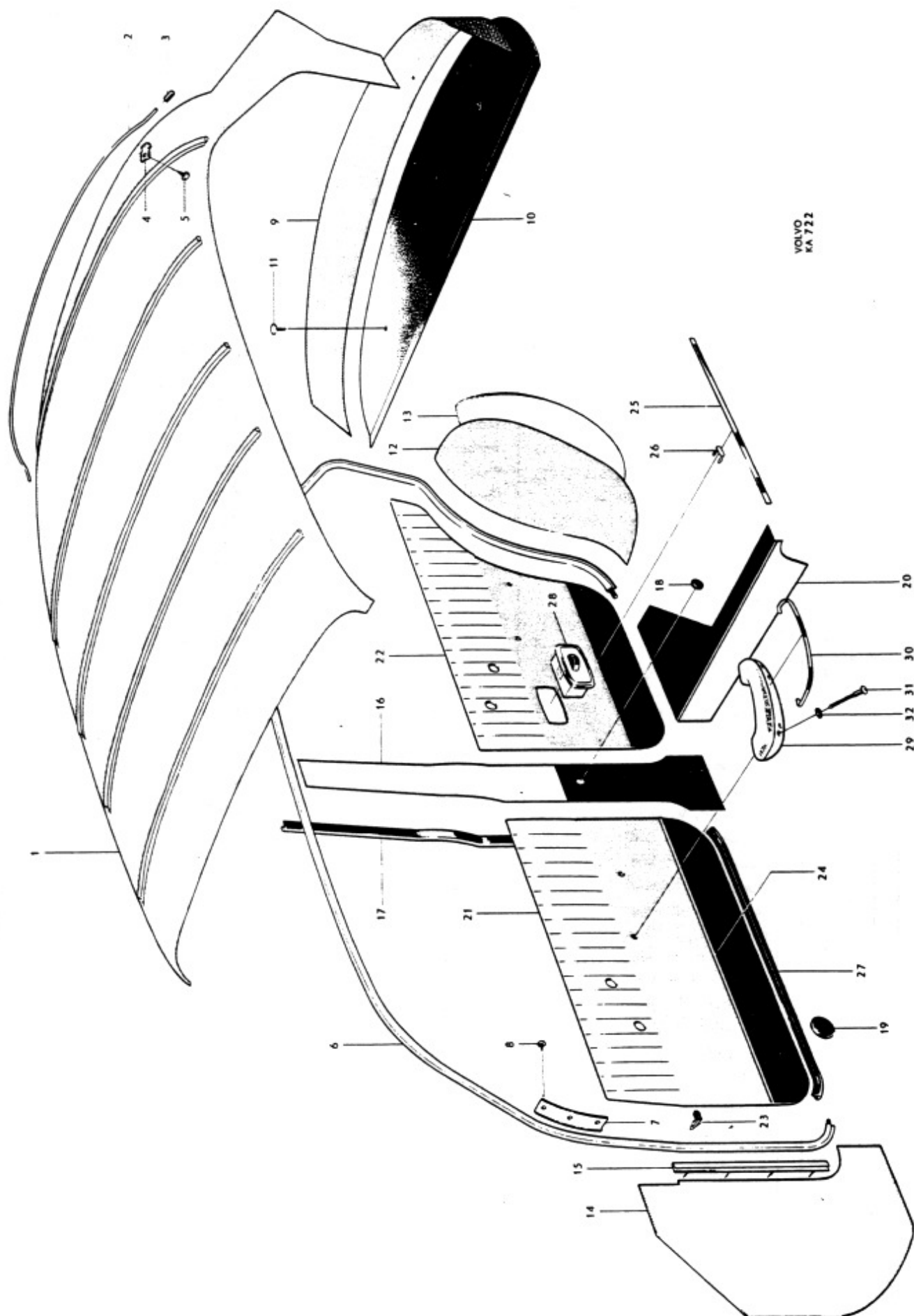
3. Up to chassis No. 26958.

4. W.e.f. chassis No. 26959.

5. Up to chassis No. 40166 except Nos. 39983-40115, 40118-40150, 40156-40164.

6. W.e.f. chassis No. 40167 and Nos. 39983-40115, 40118-40150, 40156-40164.

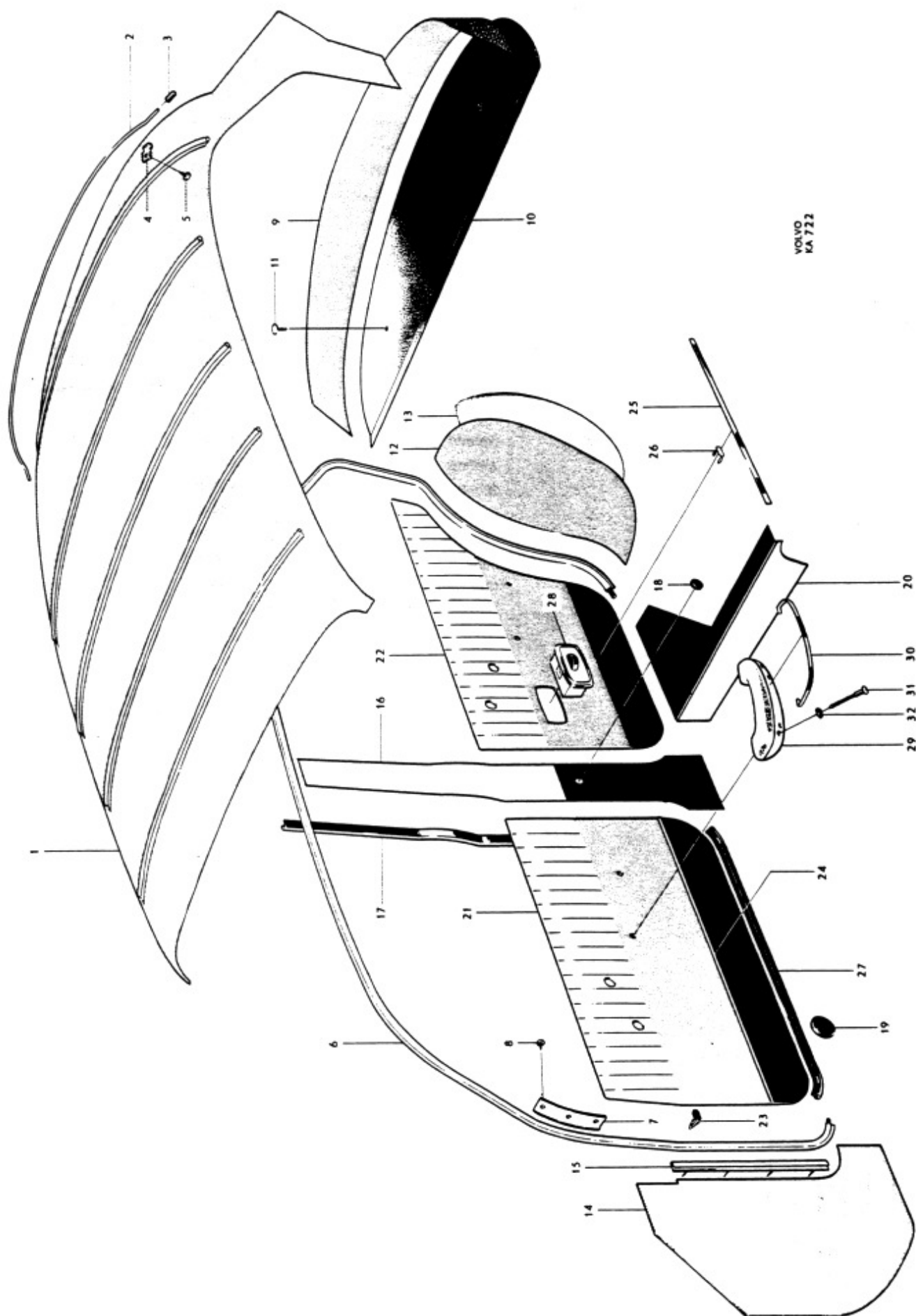
7. Up to chassis No. 54399.



Grupp Group			8						P 120			VOLVO		
Sida Page		79a		Utgåva Issue		2		Innerklädsel, armstöd på dörrar			Interior upholstery, Armrest on doors		Reservdelskatalog Parts catalogue	
Pos Fig.	Antel Qty.						Benämning	Description	Det. nr Part No.	Anmärkning Notes				
	113	114	115	116	117	118								
13	2	2	2	2	2	2	Isoleringsmatta .....	Insulating matting .....	655491					
14	1	1	1	1	1	1	Torpedpanel, V .....	Cowl panel, L .....	659508					
	1	1	1	1	1	1	Torpedpanel, H .....	Cowl panel, R .....	659507					
15	1	1	1	1	1	1	Fästlist, V .....	Anchorage strip, L .....	654542					
	1	1	1	1	1	1	Fästlist, H .....	Anchorage strip, R .....	654543					
16	2						Klädsel .....	Upholstery .....	98525					
		2					Klädsel .....	Upholstery .....	98108					
			2				Klädsel .....	Upholstery .....	98591					
				2			Klädsel .....	Upholstery .....	98605					
					2		Klädsel .....	Upholstery .....	98941					
						2	Klädsel .....	Upholstery .....	98736					
17	4	4	4	4	4	4	Tättningslist .....	Seal strip .....	654269					
18	2	2	2	2	2	2	Gummiplugg .....	Rubber plug .....	653940	1)				
	2	2	2	2	2	2	Gummiplugg .....	Rubber plug .....	662054	2)				
19	6	6	6	6	6	6	Gummiplugg .....	Rubber plug .....	659430					
20	1		1				Panel, V .....	Panel, L .....	98526					
		1					Panel, V .....	Panel, L .....	98292					
				1			Panel, V .....	Panel, L .....	98606					
					1		Panel, V .....	Panel, L .....	98942					
						1	Panel, V .....	Panel, L .....	98737					
	1		1				Panel, H .....	Panel, R .....	98527					
		1					Panel, H .....	Panel, R .....	98293					
				1			Panel, H .....	Panel, R .....	98607					
					1		Panel, H .....	Panel, R .....	98943					
						1	Panel, H .....	Panel, R .....	98738					
21	1						Dörrpanel, V, kompl. ....	Door panel, L, cpl. ....	98563					
		1					Dörrpanel, V, kompl. ....	Door panel, L, cpl. ....	98541					
			1				Dörrpanel, V, kompl. ....	Door panel, L, cpl. ....	98585					
				1			Dörrpanel, V, kompl. ....	Door panel, L, cpl. ....	98599					
					1		Dörrpanel, V, kompl. ....	Door panel, L, cpl. ....	98935					
						1	Dörrpanel, V, kompl. ....	Door panel, L, cpl. ....	98730					
	1						Dörrpanel, H, kompl. ....	Door panel, R, cpl. ....	98564					
		1					Dörrpanel, H, kompl. ....	Door panel, R, cpl. ....	98542					
			1				Dörrpanel, H, kompl. ....	Door panel, R, cpl. ....	98586					
				1			Dörrpanel, H, kompl. ....	Door panel, R, cpl. ....	98600					
					1		Dörrpanel, H, kompl. ....	Door panel, R, cpl. ....	98936					
						1	Dörrpanel, H, kompl. ....	Door panel, R, cpl. ....	98731					
22	1						Dörrpanel, V, kompl. ....	Door panel, L, cpl. ....	98565					
		1					Dörrpanel, V, kompl. ....	Door panel, L, cpl. ....	98543					
			1				Dörrpanel, V, kompl. ....	Door panel, L, cpl. ....	98587					
				1			Dörrpanel, V, kompl. ....	Door panel, L, cpl. ....	98601					
					1		Dörrpanel, V, kompl. ....	Door panel, L, cpl. ....	98937					
						1	Dörrpanel, V, kompl. ....	Door panel, L, cpl. ....	98732					

1. T.o.m. chassi nr 54399.  
2. Fr.o.m. chassi nr 54400.

1. Up to chassis No. 54399.  
2. W.e.f. chassis No. 54400.



VOLVO  
KA 722



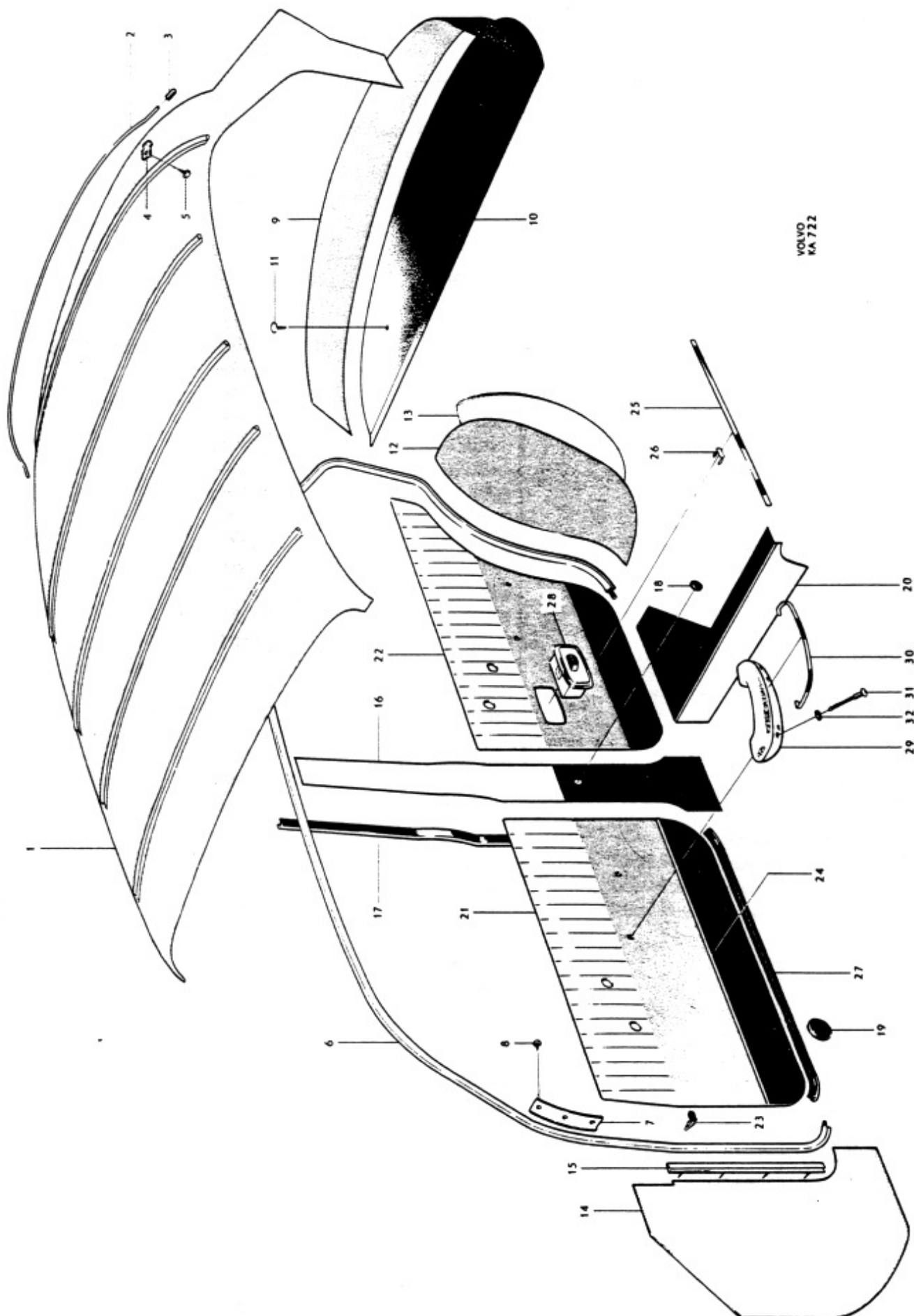
Grupp Group 8		P 120										VOLVO Reservdelskatalog Parts catalogue	
Sida Page 79c		Utgåva Issue 1		Innerklädsel, armstöd på dörrar					Interior upholstery, Armrest on doors				
Pos Fig.	Antal Qty.						Benämning	Description	Det. nr Part No.	Anmärkning Notes			
	113	114	115	116	117	118							
22	1		1		1		1	Dörrpanel, H, kompl. Dörrpanel, H, kompl. Dörrpanel, H, kompl. Dörrpanel, H, kompl. Dörrpanel, H, kompl. Dörrpanel, H, kompl.	Door panel, R, cpl. Door panel, R, cpl. Door panel, R, cpl. Door panel, R, cpl. Door panel, R, cpl. Door panel, R, cpl.	98566 98544 98588 98602 98938 98733			
23	62	62	62	62	62	62	62	. Fäste	. Anchorage	95290			
24	2	2	2	2	2	2	2	. Prydnadslist, främre	. Moulding, forward	655261			
25	2	2	2	2	2	2	2	. Prydnadslist, bakre	. Moulding, rear	655262			
26	14	14	14	14	14	14	14	. Fäste	. Anchorage	94890			
27	2	2	2	2	2	2	2	. Tättningslist, främre	. Seal strip, forward	656181			
	2	2	2	2	2	2	2	. Tättningslist, bakre	. Seal strip, rear	656375			
28								Askkopp	Ashtray		Se sida 54 See page 54		
29	2	2	2	2	2	2	2	Armstöd, V	Armrest, L	661396	1)		
	2	2	2	2	2	2	2	Armstöd, V	Armrest, L	662336	2)		
	2	2	2	2	2	2	2	Armstöd, H	Armrest, R	661397	1)		
	2	2	2	2	2	2	2	Armstöd, H	Armrest, R	662337	2)		
30	2	2	2	2	2	2	2	Prydnadslist, V	Moulding, L	658981	3)		
	2	2	2	2	2	2	2	Prydnadslist, H	Moulding, R	658982	3)		
31	8	8	8	8	8	8	8	Skruv	Screw	190029			
32	8	8	8	8	8	8	8	Fiberbricka	Fiber washer	659923			

1. T.o.m. chassi nr 42733.  
2. Fr.o.m. chassi nr 42734.  
3. T.o.m. chassi nr 39965.

1. Up to chassis No. 42733.  
2. W.e.f. chassis No. 42734.  
3. Up to chassis No. 39965.

1. T.o.m. chassi nr 42733.  
2. Fr.o.m. chassi nr 42734.  
3. T.o.m. chassi nr 39965.

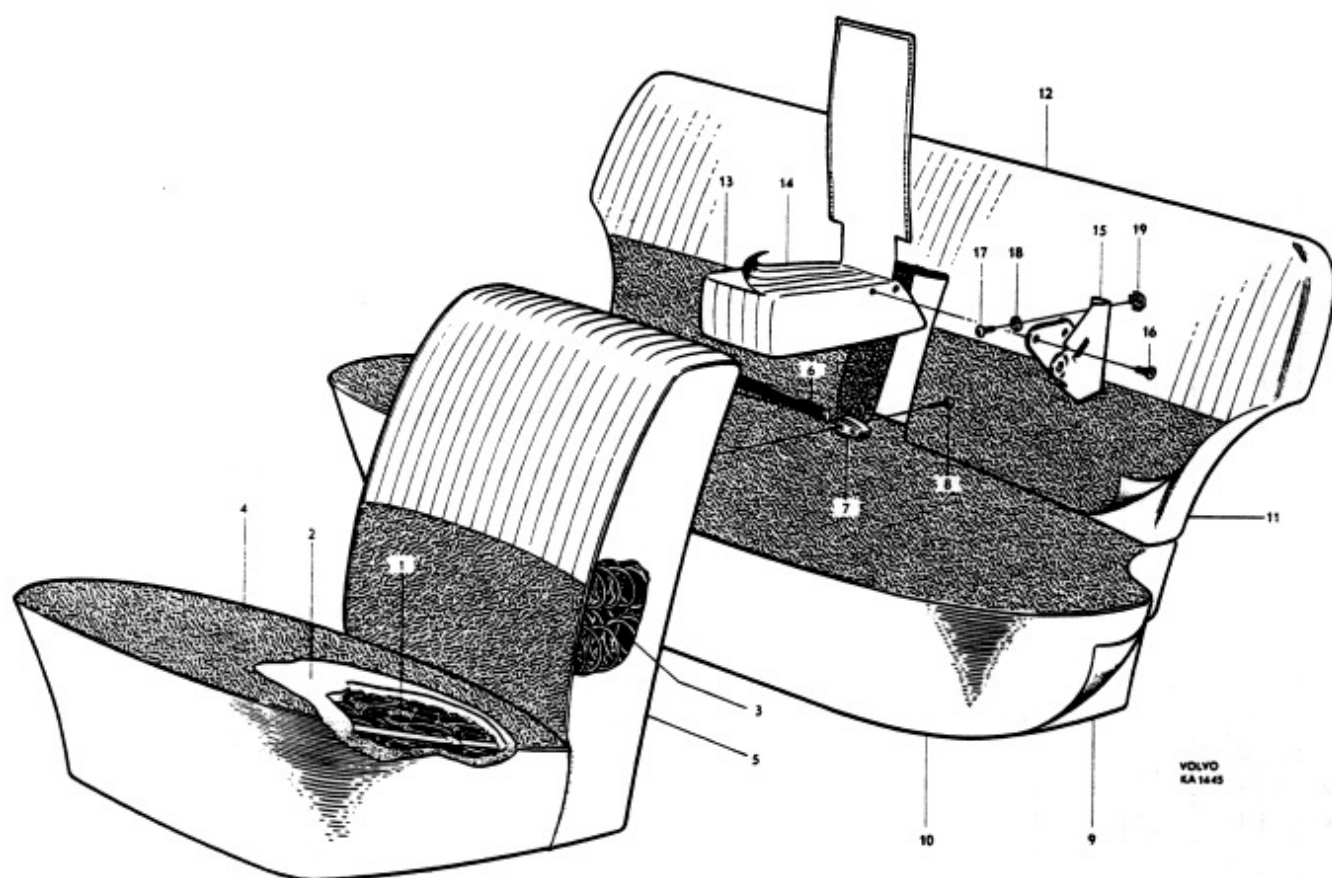
1. Up to chassis No. 42733.  
2. W.e.f. chassis No. 42734.  
3. Up to chassis No. 39965.



VOLVO  
KA 722



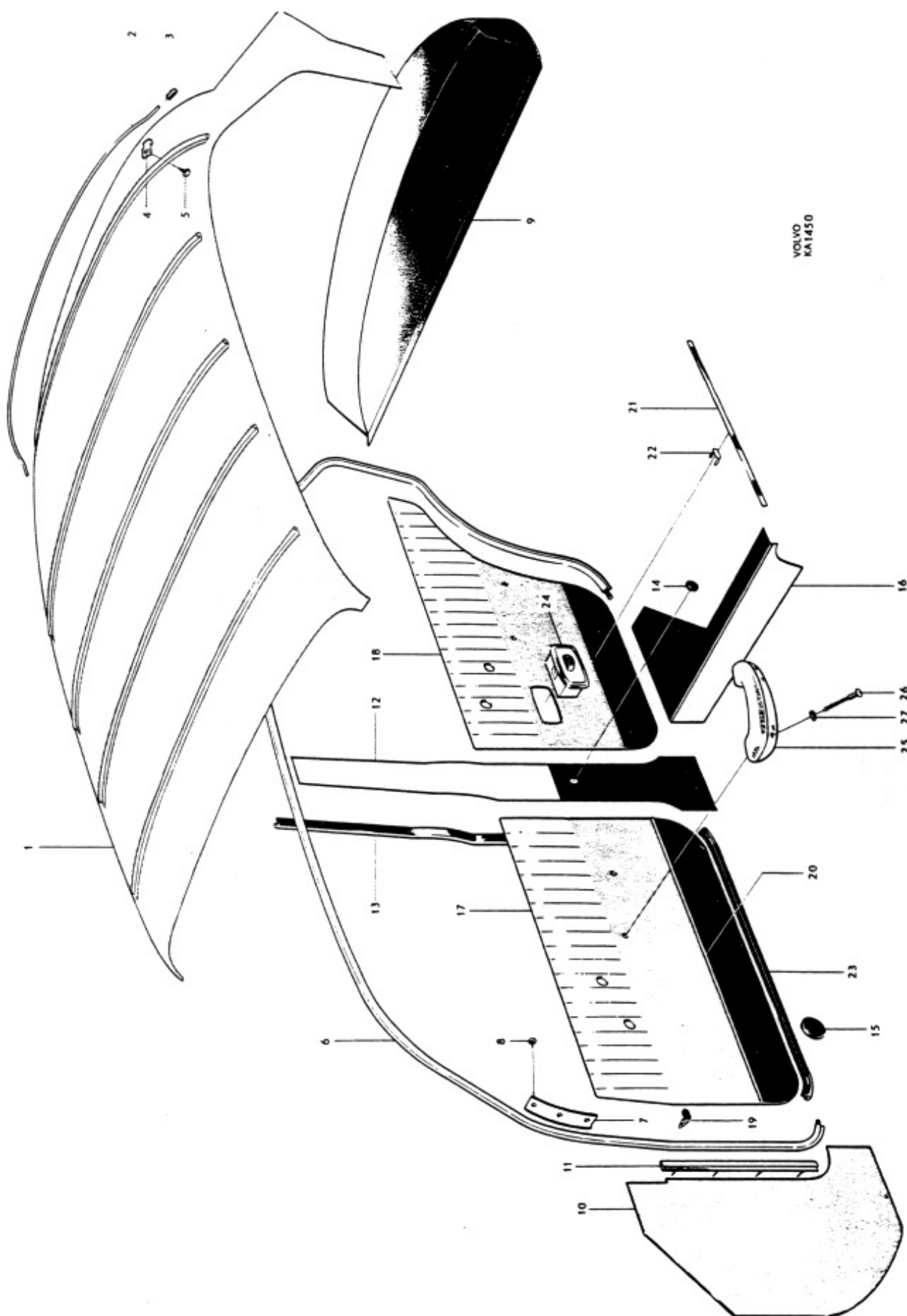
Grupp Group 8		P 120						VOLVO			
Sida Page 80	Utgåva Issue 4	Framstolar, baksäte						Front seats, Rear seat		Reservdelskatalog Parts catalogue	
Pos Fig.	Antal Qty.						Benämning	Description	Det. nr Part No.	Anmärkning Notes	
	113	114	115	116	117	118					
1	2	2	2	2		2	Framstol, kompl., utan klädsel	Front seat, cpl., unupholstered	98533	I = 7/8" I = 1 1/4" <del>97244</del>	
						2	Framstol, kompl., utan klädsel	Front seat, cpl., unupholstered	98801		
2	2	2	2	2		2	. Resårhus	. Spring housing	655296		
						2	. Resårhus	. Spring housing	661252		
3	2	2	2	2		2	. Dyna	. Cushion	657799		
4	2	2	2	2		2	. Resårhus	. Spring housing	658026		
5							Klädsel	Upholstery	98515		
		2					Klädsel	Upholstery	98536		
			2				Klädsel	Upholstery	98581		
				2			Klädsel	Upholstery	98595		
					2		Klädsel	Upholstery	98929		
						2	Klädsel	Upholstery	98726		
	2						Klädsel	Upholstery	98516		
		2					Klädsel	Upholstery	98537		
			2				Klädsel	Upholstery	98582		
				2			Klädsel	Upholstery	98596		
6						2	Klädsel	Upholstery	98930		
						2	Klädsel	Upholstery	98727		
	2	2	2	2	2	2	Plädhållare	Blanket retainer	655215		
	2	2	2	2	2	2	Fäste, V	Anchorage, L	655216		
7	2	2	2	2	2	2	Fäste, H	Anchorage, R	655217		
	4	4	4	4	4	4	Skruv	Screw	950024		
8	4	4	4	4	4	4	Skruv	Screw	950232		
	1	1	1	1		1	Dyna, utan klädsel	Seat cushion, unupholstered	98697		
10						1	Dyna, utan klädsel	Seat cushion, unupholstered	98931		
	1						Klädsel	Upholstery	98517		
		1					Klädsel	Upholstery	98538		
			1				Klädsel	Upholstery	98583		
				1			Klädsel	Upholstery	98597		
					1		Klädsel	Upholstery	98933		
						1	Klädsel	Upholstery	98728		
	1		1	1		1	Ryggdyna, utan klädsel	Squab, unupholstered	97989		
12			1				Ryggdyna, utan klädsel	Squab, unupholstered	97245		
						1	Ryggdyna, utan klädsel	Squab, unupholstered	98932		
	1						Klädsel	Upholstery	98518		
		1					Klädsel	Upholstery	98539		
			1				Klädsel	Upholstery	98584		
				1			Klädsel	Upholstery	98598		
					1		Klädsel	Upholstery	98934		
						1	Klädsel	Upholstery	98729		
	1						Armstöd, utan klädsel	Armrest, unupholstered	97267		
						1	Armstöd, utan klädsel	Armrest, unupholstered	98939		
14		1					Klädsel	Upholstery	98548		
						1	Klädsel	Upholstery	98940		
15		1				1	Gångjärn, V	Hinge, L	654722		
			1			1	Gångjärn, H	Hinge, R	654723		
16		4				4	Skruv	Screw	950144		
17		4				4	Skruv	Screw	950045		
18		4				4	Fjäderbricka	Spring washer	906988		
19		4				4	Mutter	Nut	150188		



Grupp Group		8						P 120				VOLVO			
Sida Page		82		Utgåva Issue		3		Innerklädsel, armstöd på dörrar				Interior upholstery, Armrest on doors		Reservdelskatalog Parts catalogue	
Pos Fig.	Antal Qty.							Benämning	Description	Det. nr Part No.	Anmärkning Notes				
	119	120	121	122	123	124	125								
	x							Vävplast, ljusbrun .....	Plastic textile, light brown ..	99477-2					
		x						Chassinummerplåten stämplad 119-160	Chassis number plate stamped 119-160						
			x					Vävplast, blå .....	Plastic textile, blue .....	99405-3					
				x				Chassinummerplåten stämplad 120-161	Chassis number plate stamped 120-161						
					x			Vävplast, gråbeige .....	Plastic textile, gray-beige ..	99475-6					
						x		Chassinummerplåten stämplad 121-162	Chassis number plate stamped 121-162						
							x	Vävplast, ljusbrun .....	Plastic textile, light brown ..	99477-2					
								Tyg, brunt .....	Textile, brown .....	99214-9					
							x	Chassinummerplåten stämplad 122-163	Chassis number plate stamped 122-163						
								Vävplast, blå .....	Plastic textile, blue .....	99405-3					
								Tyg, blått .....	Textile, blue .....	99215-6					
							x	Chassinummerplåten stämplad 123-164	Chassis number plate stamped 123-164						
								Vävplast, gråbeige .....	Plastic textile, gray-beige ..	99475-6					
								Tyg, grått .....	Textile, gray .....	99207-3					
							x	Chassinummerplåten stämplad 124-165	Chassis number plate stamped 124-165						
								Vävplast, röd .....	Plastic textile, red .....	99406-1					
								Läder, rött .....	Leather, red .....	99426-9					
								Chassinummerplåten stämplad 125-183	Chassis number plate stamped 125-183						
1	1	1	1	1	1	1	1	Innertak, plast .....	Headlining, plastic .....	98747-9	alt				
	1	1	1	1	1	1	1	Innertak, tyg .....	Headlining, textile .....	98569-7					
2	1	1	1	1	1	1	1	Taksprygel nr 1 .....	Roof bow No 1 .....	654199-9					
	1	1	1	1	1	1	1	Taksprygel nr 2 .....	Roof bow No 2 .....	654200-5					
	1	1	1	1	1	1	1	Taksprygel nr 3 .....	Roof bow No 3 .....	654201-3					
	1	1	1	1	1	1	1	Taksprygel nr 4 .....	Roof bow No 4 .....	654202-1					
	1	1	1	1	1	1	1	Taksprygel nr 5 .....	Roof bow No 5 .....	654203-9					
3	10	10	10	10	10	10	10	Skyddshylsa .....	Protector sleeve .....	654505-7					
4	2	2	2	2	2	2	2	Klammer .....	Clamp .....	951188-2					
5	2	2	2	2	2	2	2	Skruv .....	Screw .....	955138-3					
6	1	1	1	1	1	1	1	Käderband, V .....	Strip, L .....	98946-7					
	1	1	1	1	1	1	1	Käderband, H .....	Strip, R .....	98947-5					
7	1	1	1	1	1	1	1	Täckplåt, V .....	Cover plate, L .....	654300-3					
	1	1	1	1	1	1	1	Täckplåt, H .....	Cover plate, R .....	654301-1					
8								Skruv .....	Screw .....		1)				
9	1	1	1	1	1	1	1	Klädsel .....	Upholstery .....	663272-3					

1. Se sida 14 pos 27.

1. See page 14 fig 27.

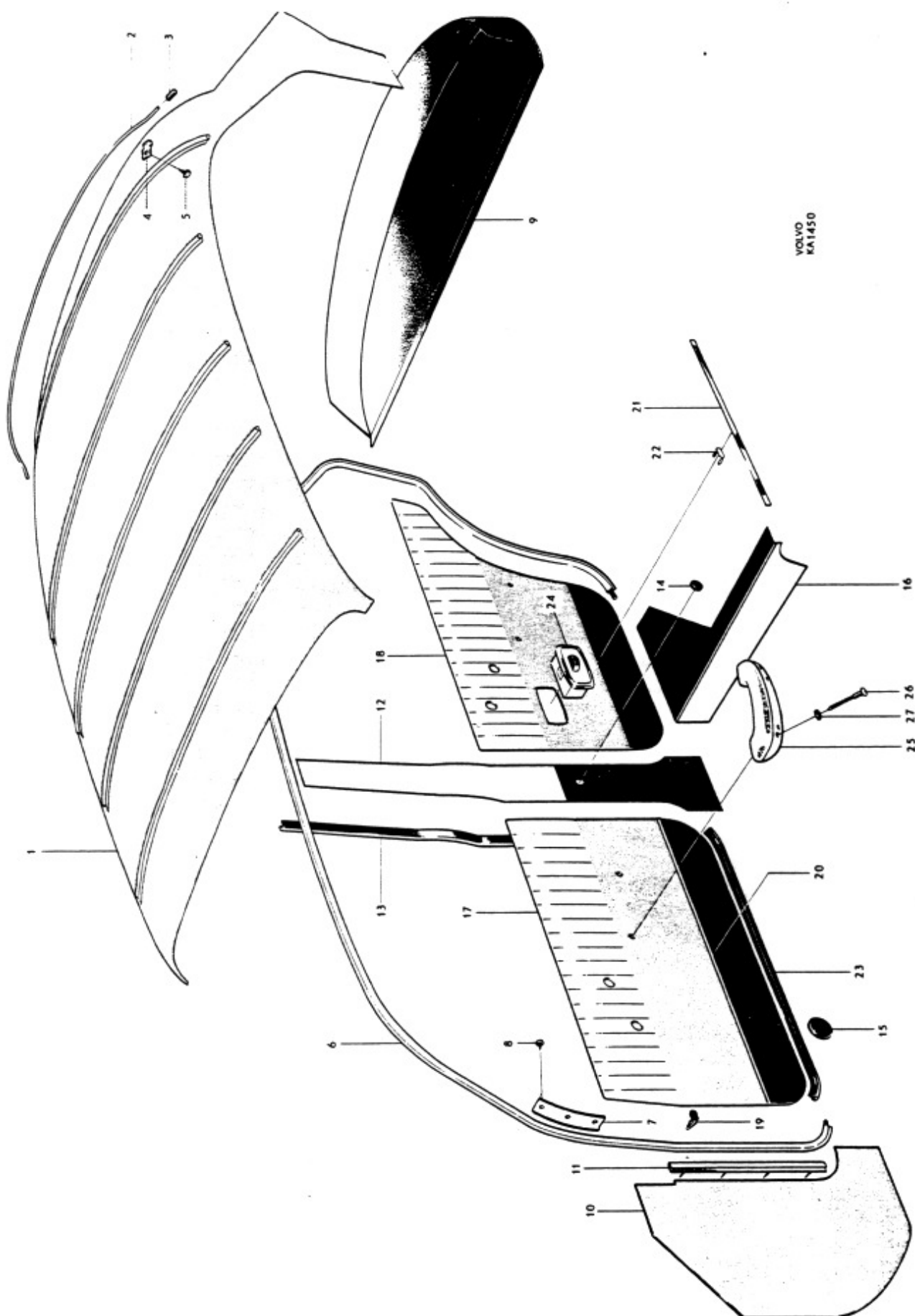


VOLVO  
KA1450

Grupp Group			8					P 120				VOLVO	
Sida Page		84	Utgåva Issue		2		Innerklädsel, armstöd på dörrar		Interior upholstery, Armrest on doors		Reservdelskatalog Parts catalogue		
Pos Fig.	Antal Qty.							Benämning	Description	Det. nr Part No.	Anmärkning Notes		
	119	120	121	122	123	124	125						
10	1	1	1	1	1	1	1	Torpedpanel, V .....	Cowl panel, L .....	659508-6			
	1	1	1	1	1	1	1	Torpedpanel, H .....	Cowl panel, R .....	659507-8			
11	1	1	1	1	1	1	1	Fästlist, V .....	Anchorage strip, L .....	654542-0			
	1	1	1	1	1	1	1	Fästlist, H .....	Anchorage strip, R .....	654543-8			
12	2			2				Klädsel .....	Upholstery .....	98941-8			
		2			2			Klädsel .....	Upholstery .....	690159-9			
			2			2		Klädsel .....	Upholstery .....	690171-4			
							2	Klädsel .....	Upholstery .....	98525-9			
13	4	4	4	4	4	4	4	Tättningslist .....	Seal strip .....	654269-0			
14	2	2	2	2	2	2	2	Gummiplugg .....	Rubber plug .....	662054-6			
15	6	6	6	6	6	6	6	Gummiplugg .....	Rubber plug .....	659430-3			
16	1	1	1	1	1	1	1	Panel, V .....	Panel, L .....	98737-0			
	1	1	1	1	1	1	1	Panel, H .....	Panel, R .....	98738-8			
17	1							Dörrpanel, V, kompl .....	Door panel, L, cpl .....	98935-0			
		1						Dörrpanel, V, kompl .....	Door panel, L, cpl .....	690155-7			
			1					Dörrpanel, V, kompl .....	Door panel, L, cpl .....	690167-2			
				1				Dörrpanel, V, kompl .....	Door panel, L, cpl .....	690177-1			
					1			Dörrpanel, V, kompl .....	Door panel, L, cpl .....	690185-4			
						1		Dörrpanel, V, kompl .....	Door panel, L, cpl .....	690193-8			
							1	Dörrpanel, V, kompl .....	Door panel, L, cpl .....	98563-0			
	1							Dörrpanel, H, kompl .....	Door panel, R, cpl .....	98936-8			
		1						Dörrpanel, H, kompl .....	Door panel, R, cpl .....	690156-5			
			1					Dörrpanel, H, kompl .....	Door panel, R, cpl .....	690168-0			
				1				Dörrpanel, H, kompl .....	Door panel, R, cpl .....	690178-9			
					1			Dörrpanel, H, kompl .....	Door panel, R, cpl .....	690186-2			
						1		Dörrpanel, H, kompl .....	Door panel, R, cpl .....	690194-6			
							1	Dörrpanel, H, kompl .....	Door panel, R, cpl .....	98564-8			
18	1							Dörrpanel, V, kompl .....	Door panel, L, cpl .....	98937-6			
		1						Dörrpanel, V, kompl .....	Door panel, L, cpl .....	690157-3			
			1					Dörrpanel, V, kompl .....	Door panel, L, cpl .....	690169-8			
				1				Dörrpanel, V, kompl .....	Door panel, L, cpl .....	690179-7			
					1			Dörrpanel, V, kompl .....	Door panel, L, cpl .....	690187-0			
						1		Dörrpanel, V, kompl .....	Door panel, L, cpl .....	690195-3			
							1	Dörrpanel, V, kompl .....	Door panel, L, cpl .....	98565-5			
	1							Dörrpanel, H, kompl .....	Door panel, R, cpl .....	98938-4			
		1						Dörrpanel, H, kompl .....	Door panel, R, cpl .....	690158-1			
			1					Dörrpanel, H, kompl .....	Door panel, R, cpl .....	690170-6			
				1				Dörrpanel, H, kompl .....	Door panel, R, cpl .....	690180-5			
					1			Dörrpanel, H, kompl .....	Door panel, R, cpl .....	690188-8			
						1		Dörrpanel, H, kompl .....	Door panel, R, cpl .....	690196-1			
							1	Dörrpanel, H, kompl .....	Door panel, R, cpl .....	98566-3			
19	62	62	62	62	62	62	62	. Fäste .....	. Anchorage .....	95290-3			
20	2	2	2	2	2	2	2	. Prydnadslist, främre ..	. Moulding, forward .....	655261-6			
21	2	2	2	2	2	2	2	. Prydnadslist, bakre ..	. Moulding, rear .....	655262-4			
22	14	14	14	14	14	14	14	. Fäste .....	. Anchorage .....	94890-1			
23	2	2	2	2	2	2	2	. Tättningslist, främre ..	. Seal strip, forward ..	656181-5			
	2	2	2	2	2	2	2	. Tättningslist, bakre .....	. Seal strip, rear .....	656375-3			
24								Askkopp .....	Ash-tray .....		Se sida 54 See page 54		
25	2	2	2	2	2	2	2	Armstöd, V .....	Armrest, L .....	662336-7			
	2	2	2	2	2	2	2	Armstöd, H .....	Armrest, R .....	662337-5			
26	8	8	8	8	8	8	8	Skruv .....	Screw .....	190029-9			
27	8	8	8	8	8	8	8	Fiberbricka .....	Fibre washer .....	659923-7			

Se sida 54 See page 54





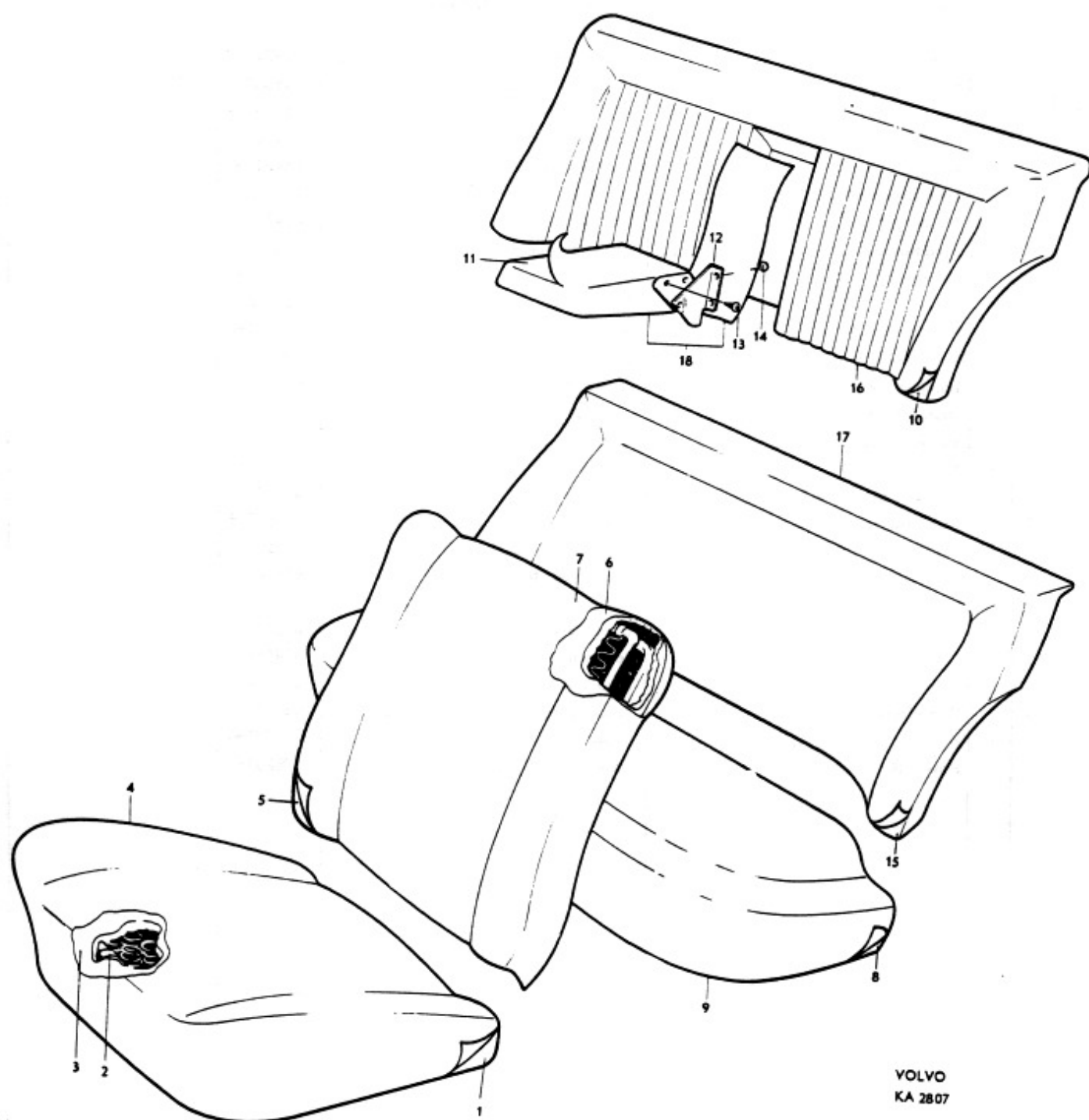
VOLVO  
KA1450



Grupp Group		8						P 120				VOLVO			
Sida Page		86		Utgåva Issue		2		Framstolar, baksäte				Front seats, rear seat		Reservdelskatalog Parts catalogue	
Pos Fig.	Antal Qty.							Benämning	Description	Det. nr Part No.	Anmärkning Notes				
	119	120	121	122	123	124	125								
1	2	2	2				2	Sits, kompl, utan klädsel ...	Seat, cpl, unupholstered ...	690139-1	1)				
	2	2	2				2	. Stoppning .....	. Upholstery .....	663073-5					
				2	2	2		Sits, kompl, utan klädsel ...	Seat, cpl, unupholstered ...						
2				2	2	2		. Resårhus .....	. Spring housing .....	662419-1					
3				2	2	2		. Stoppning .....	. Upholstery .....	663080-0					
4	2							Klädsel .....	Upholstery .....	690146-6					
		2						Klädsel .....	Upholstery .....	690151-6					
			2					Klädsel .....	Upholstery .....	690163-1					
				2				Klädsel .....	Upholstery .....	690173-0					
					2			Klädsel .....	Upholstery .....	690181-3					
						2		Klädsel .....	Upholstery .....	690189-6					
							2	Klädsel .....	Upholstery .....	690330-6					
5	2	2	2				2	Rygg, kompl, utan klädsel ...	Backrest, cpl, unupholstered	690140-9					
6	2	2	2				2	. Stoppning .....	. Upholstery .....	663074-3					
				2	2	2		Rygg, kompl, utan klädsel ...	Backrest, cpl, unupholstered	690143-3					
				2	2	2		. Stoppning .....	. Upholstery .....	663081-8					
7	2							Klädsel .....	Upholstery .....	690147-4					
		2						Klädsel .....	Upholstery .....	690152-4					
			2					Klädsel .....	Upholstery .....	690164-9					
				2				Klädsel .....	Upholstery .....	690174-8					
					2			Klädsel .....	Upholstery .....	690182-1					
						2		Klädsel .....	Upholstery .....	690190-4					
							2	Klädsel .....	Upholstery .....	690331-4					
8	1	1	1				1	Dyna, utan klädsel .....	Cushion, unupholstered ...	690264-7					
				1	1	1		Dyna, utan klädsel .....	Cushion, unupholstered ...	690145-8					
9	1							Klädsel .....	Upholstery .....	690148-2					
		1						Klädsel .....	Upholstery .....	690153-2					
			1					Klädsel .....	Upholstery .....	690165-6					
				1				Klädsel .....	Upholstery .....	690175-5					
					1			Klädsel .....	Upholstery .....	690183-9					
						1		Klädsel .....	Upholstery .....	690191-2					
							1	Klädsel .....	Upholstery .....	690332-2					
10	1	1	1					Ryggdyna, kompl, utan klädsel	Squab, cpl, unupholstered ...	690141-7					
11	1	1	1					. Armstöd, kompl, utan klädsel	. Armrest, cpl, unupholstered	663436-4					
12	1	1	1					. . Gångjärn, V .....	. . Hinge, L .....	663438-0					
	1	1	1					. . Gångjärn, H .....	. . Hinge, R .....	663439-8					
13	4	4	4					. . Skruv .....	. . Screw .....	950144-6					
14	4	4	4					. . Skruv .....	. . Screw .....	955127-6					
15				1	1	1	1	Ryggdyna, utan klädsel ...	Squab, unupholstered ...	690144-1					
16	1							Klädsel .....	Upholstery .....	690149-0					
		1						Klädsel .....	Upholstery .....	690154-0					
			1					Klädsel .....	Upholstery .....	690166-4					
17				1				Klädsel .....	Upholstery .....	690176-3					
					1			Klädsel .....	Upholstery .....	690184-7					
						1		Klädsel .....	Upholstery .....	690192-0					
							1	Klädsel .....	Upholstery .....	690333-0					
18	1							Klädsel .....	Upholstery .....	690150-8					
		1						Klädsel .....	Upholstery .....	690162-3					
			1					Klädsel .....	Upholstery .....	690172-2					

1. Lagerföres ej.

1. Not stocked.



Grupp Group			8		P 120		VOLVO Reservdelskatalog Parts catalogue	
Sida Page		88	Utgåva Issue		2		Innerklädsel, armstöd på dörrar Upholstery, armrests on doors	
Pos Fig.	Antal Qty.		Benämning	Description	Del. nr Part No.	Anmärkning Notes		
	130	131						
	x		Vävplast, blå .....	Plastic textile, blue .....	99405-3	}		
		x	Chassinummerplåten stämplad 130-179	Chassis number plate stamped 130-179				
			Vävplast, grå-beige .....	Plastic textile, gray-beige .....	99475-6	alt		
			Chassinummerplåten stämplad 131-180	Chassis number plate stamped 131-180				
1	1	1	Innertak, plast .....	Head lining, plastic .....	98747-9	}		
	1	1	Innertak, tyg .....	Head lining, cloth .....	98569-7			
2	1	1	Taksprygel nr 1 .....	Roof bow No 1 .....	654199-9			
	1	1	Taksprygel nr 2 .....	Roof bow No 2 .....	654200-5			
	1	1	Taksprygel nr 3 .....	Roof bow No 3 .....	654201-3			
	1	1	Taksprygel nr 4 .....	Roof bow No 4 .....	654202-1			
	1	1	Taksprygel nr 5 .....	Roof bow No 5 .....	654203-9			
3	10	10	Skyddshylsa .....	Protector sleeve .....	654505-7			
4	2	2	Klammer .....	Clamp .....	951188-2			
5	2	2	Skruv .....	Screw .....	955138-3			
6	1	1	Käderband, V .....	Strip, L .....	98946-7			
	1	1	Käderband, H .....	Strip, R .....	98947-5			
7	1	1	Täckplåt, V .....	Cover plate, L .....	654300-3			
	1	1	Täckplåt, H .....	Cover plate, R .....	654301-1	1)		
8			Skruv .....	Screw .....				
9	1	1	Klädsel .....	Upholstery .....	663272-3			
10	1	1	Torpedpanel, V .....	Cowl panel, L .....	659508-6			
	1	1	Torpedpanel, H .....	Cowl panel, R .....	659507-8			
11	1	1	Fästlist, V .....	Anchorage strip, L .....	654542-0			
	1	1	Fästlist, H .....	Anchorage strip, R .....	654543-8			
12	2		Klädsel .....	Upholstery .....	690159-9			
		2	Klädsel .....	Upholstery .....	690171-4			
13	4	4	Tättningslist .....	Seal moulding .....	654269-0			
14	2	2	Gummiplugg .....	Rubber plug .....	662054-6			
15	6	6	Gummiplugg .....	Rubber plug .....	659430-3			
16	1	1	Panel, V .....	Panel, L .....	98737-0			
	1	1	Panel, H .....	Panel, R .....	98738-8			

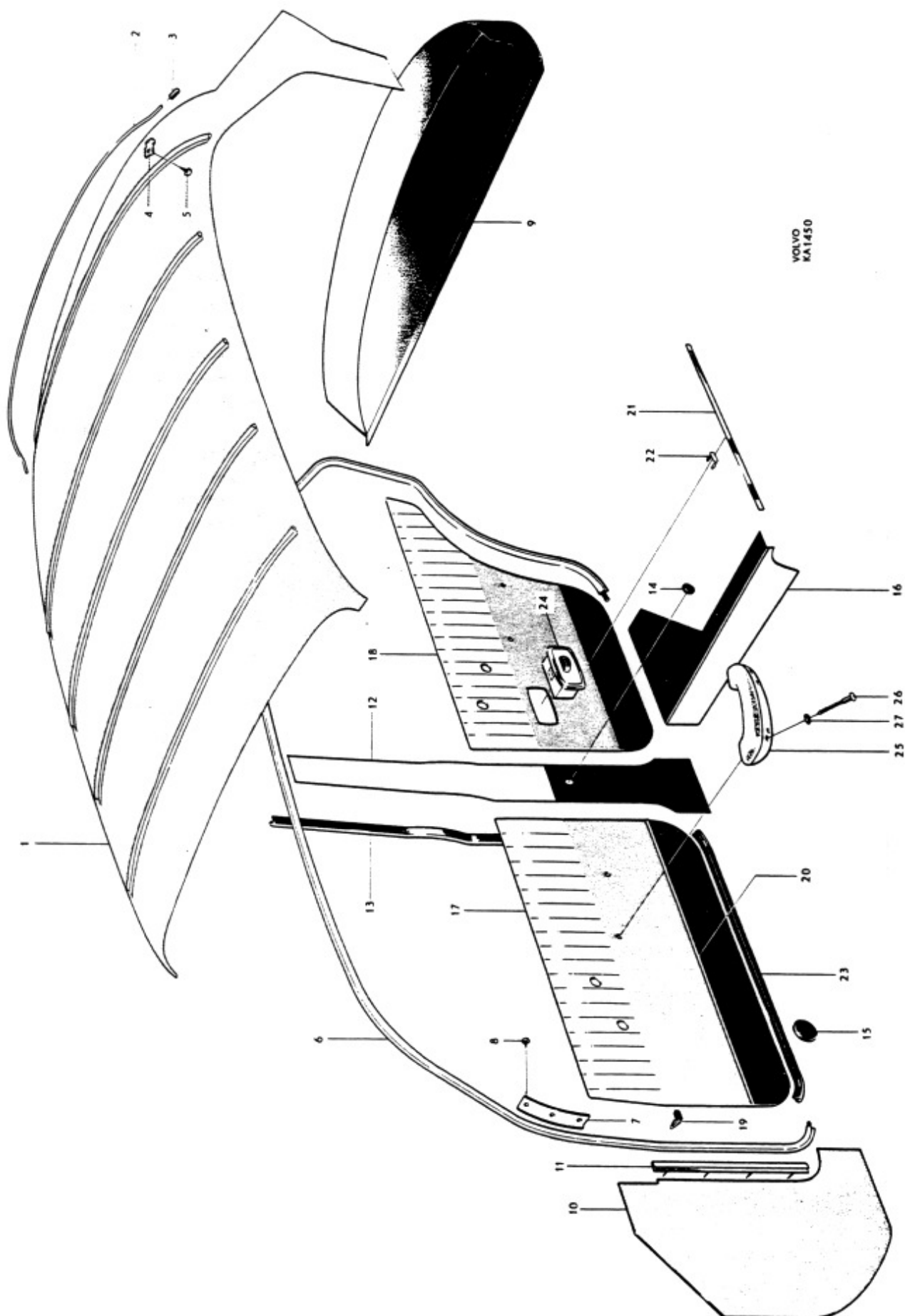
1. Se sida 14, pos 27.

1. See page 14, fig 27.

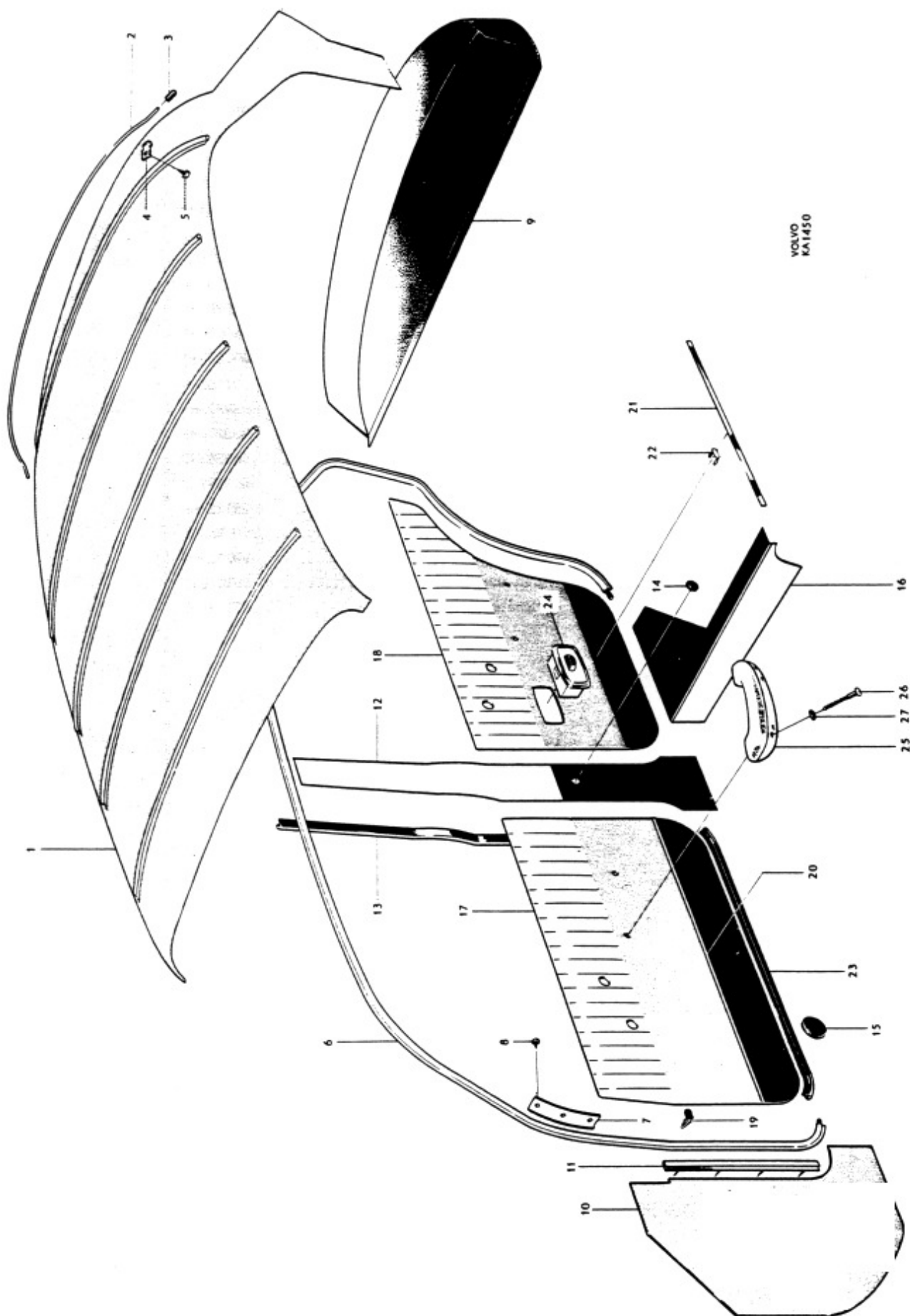
1. Se sida 14, pos 27.

1. See page 14, fig 27.

VOLVO  
KA1430

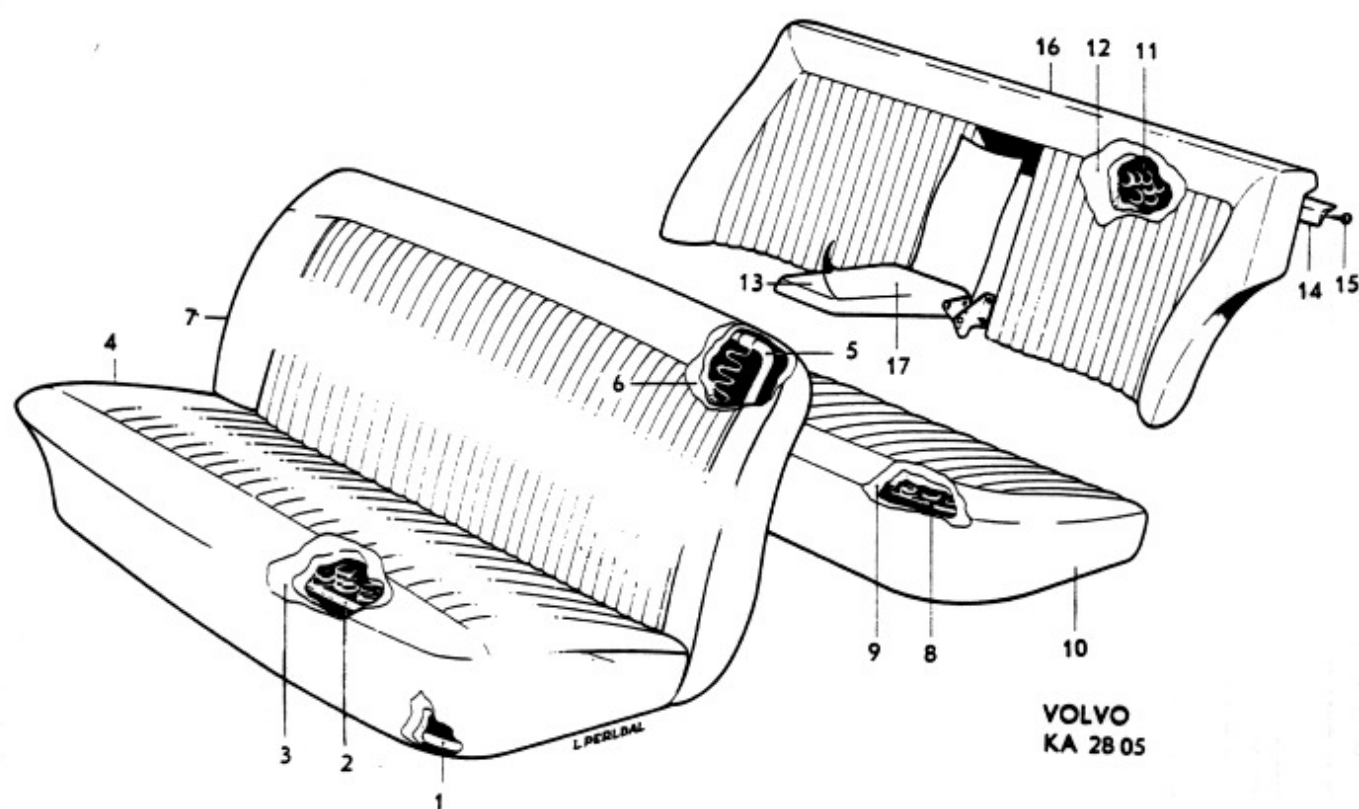


Grupp Group			8		P 120		VOLVO	
Sida Page		90	Utgåva Issue		2		Reservdelskatalog Parts catalogue	
					Innerklädsel, armstöd på dörrar		Upholstery, armrests on doors	
Pos Fig.	Antal Qty.		Benämning	Description	Det. nr Part No.	Anmärkning Notes		
	130	131						
17	1		Dörrpanel, V, kmpl .....	Door panel, L, cpl .....	690155-7	Se sida 54 See page 54		
		1	Dörrpanel, V, kmpl .....	Door panel, L, cpl .....	690167-2			
	1		Dörrpanel, H, kmpl .....	Door panel, R, cpl .....	690156-5			
		1	Dörrpanel, H, kmpl .....	Door panel, R, cpl .....	690168-0			
18	1		Dörrpanel, V, kmpl .....	Door panel, L, cpl .....	690157-3			
		1	Dörrpanel, V, kmpl .....	Door panel, L, cpl .....	690169-8			
	1		Dörrpanel, H, kmpl .....	Door panel, R, cpl .....	690158-1			
		1	Dörrpanel, H, kmpl .....	Door panel, R, cpl .....	690170-6			
19	62	62	. Fäste .....	. Anchorage .....	95290-3			
20	2	2	. Prydnadslist, främre .....	. Embellisher moulding, forward ..	655261-6			
21	2	2	. Prydnadslist, bakre .....	. Embellisher moulding, rear ....	655262-4			
22	14	14	. Fäste .....	. Anchorage .....	94890-1			
23	2	2	. Tättningslist, främre .....	. Seal moulding, forward .....	656181-5			
			. Tättningslist, bakre .....	. Seal moulding, rear .....	656375-3			
24			Askkopp .....	Ash-tray .....				
25	2	2	Armstöd, V .....	Armrest, L .....	662336-7			
			Armstöd, H .....	Armrest, R .....	662337-5			
26	8	8	Skruv .....	Screw .....	190029-9			
27	8	8	Fiberbricka .....	Fiber washer .....	659923-7			





Grupp Group			8		P 120			VOLVO	
Sida Page		92	Utgåva Issue		1		Reservdelskatalog Parts catalogue		
			Framsäte, baksäte		Bench type front seat, rear seat				
Pos Fig.	Antal Qty.		Benämning	Description	Det. nr Part No.	Anmärkning Notes			
	130	131							
1	1	1	Ram .....	Frame .....	663885-2				
2	1	1	Resårhus .....	Spring housing .....	666170-6				
3	1	1	Stoppning .....	Upholstery .....	690224-1				
4	1		Klädsel .....	Upholstery .....	690285-2				
		1	Klädsel .....	Upholstery .....	690293-6				
5	1	1	Resårhus .....	Spring housing .....	663348-1				
6	1	1	Stoppning .....	Upholstery .....	690225-8				
7	1		Klädsel .....	Upholstery .....	690286-0				
		1	Klädsel .....	Upholstery .....	690294-4				
8	1	1	Resårhus .....	Spring housing .....	663428-1				
9	1	1	Stoppning .....	Upholstery .....	663670-8				
10	1		Klädsel .....	Upholstery .....	690153-2				
		1	Klädsel .....	Upholstery .....	690165-6				
11	1	1	Resårhus .....	Spring housing .....	663431-5				
12	1	1	Stoppning .....	Upholstery .....	663076-8				
13	1	1	Armstöd .....	Armrest .....	666936-0				
14	1	1	Överhångsplåt .....	Overhang plate .....	663998-3				
15	11	11	Skruv .....	Screw .....	955127-6				
16	1		Klädsel .....	Upholstery .....	690154-0				
		1	Klädsel .....	Upholstery .....	690166-4				
17	1		Klädsel .....	Upholstery .....	690162-3				
		1	Klädsel .....	Upholstery .....	690172-2				



Grupp Group		8		P 120				VOLVO	
Sida Page		94		Utgåva Issue		1		Reservdelskatalog Parts catalogue	
				Underrede för framstolar Underrede för framsäte		Front seat mountings (Bench type and individual)			
Pos Fig.	Antal Qty.			Benämning	Description	Det. nr Part No.	Anmärkning Notes		
	1,2)	1,3)	4)						
1	2			Glidskena, övre, inre, kmpl ..	Adjuster rail, upper, inner, cpl	661229-5			
2	2			. Fjäder .....	. Spring .....	92419-1			
3	2			. Spärrhandtag .....	. Catch lever .....	661230-3			
4	2			. Nit .....	. Rivet .....	92420-9			
	2			Glidskena, övre, yttre .....	Adjuster rail, upper, outer ..	658624-2			
5	12			Mutter .....	Nut .....	906575-6	Alt 1, 6 x 1-5		
	12			Mutter .....	Nut .....	151232-6	Alt 2, 1/4"-20-5,7		
6	12			Fjäderbricka .....	Spring washer .....	906987-3	Alt 1, d = 6,1		
	12			Fjäderbricka .....	Spring washer .....	906988-1	Alt 2, d = 6,5		
7	4			Glidskena, undre .....	Adjuster rail, lower .....	658621-8			
8	16			Skruv .....	Screw .....	14232-3	Alt 1, M 6		
	16			Skruv .....	Screw .....	950144-6	Alt 2, 1/4"-20 UNC		
9	3			Dämpningsfjäder .....	Damping spring .....	661691-6			
10	3			Rulle .....	Roller .....	661692-4			
11	3			Pinne .....	Pin .....	661693-2			
12	4			Mellanskena .....	Intermediary rail .....	658623-4	5)		
13	16			Skruv .....	Screw .....	940100-1	5)		
14	16			Bricka .....	Washer .....	120787-7	5)		
15	16			Fjäderbricka .....	Spring washer .....	17890-5	5)		
16	4			Fjäder .....	Spring .....	656096-5			
17		1		Rörbåge, V, kmpl .....	Tube, L, cpl .....	662417-5			
		1		Rörbåge, H, kmpl .....	Tube, R, cpl .....	662418-3			
18	4			. Rulle .....	. Roller .....	662409-2			
19	4			. Bussning .....	. Bushing .....	662181-7			
20	4			. Axel .....	. Shaft .....	661990-2			
21	4			. Spärrulle .....	. Roller .....	661988-6			
22	4			. Bussning .....	. Bushing .....	661989-4			
23	4			. Axel .....	. Shaft .....	661990-2			
24	2			. Spärrhandtag .....	. Catch handle .....	662420-9			
25	2			. Knapp .....	. Button .....	662406-8			
26	2			. Nit .....	. Rivet .....	191970-3			
27	2			. Fjäder .....	. Spring .....	662741-8			
28	2			. Spärr .....	. Catch .....	662742-6			
29	2			. Nit .....	. Rivet .....	191970-3			
30	2			. Fjäder .....	. Spring .....	662415-9			
	2			. Konsol, V .....	. Bracket, L .....	662788-9			
31	2			. Konsol, H .....	. Bracket, R .....	662789-7			
32	4			. Skruv .....	. Screw .....	955526-9			
33	4			. Mutter .....	. Nut .....	955826-3			
34	4			. Fjäderbricka .....	. Spring washer .....	906990-7			

1. Föragnar med framstolar.

2. T o m chassi nr 54399.

3. F r o m chassi nr 54400.

4. Föragnar med framsäte.

5. T o m chassi nr 25369 utom nr 24918, 24967, 24996-25008, 25010-25014, 25016-25018, 25020-25027, 25029-25039, 25045-25046, 25049-25051, 25053-25072, 25074-25099, 25103-25109, 25111-25368.

1. For chassis with separate front seats.

2. Up to chassis No 54399.

3. W e f chassis No 54400.

4. For chassis with bench type front seat.

1. För vagnar med framstolar.

2. T o m chassi nr 54399.

3. F r o m chassi nr 54400.

4. För vagnar med framsäte.

T o m chassi nr 25369 utom nr

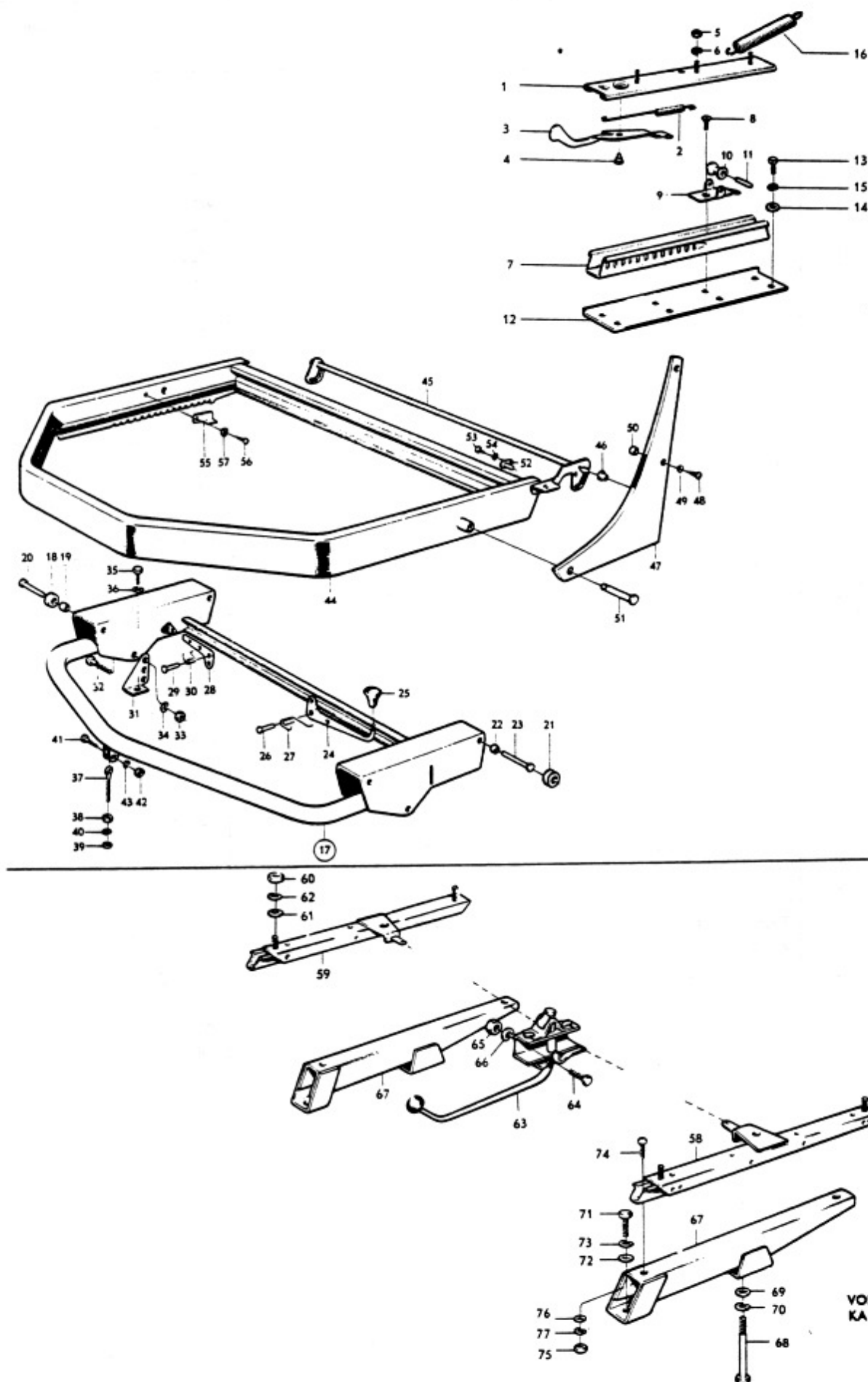
5. Up to chassis No 24918, 24967, 24996-25008, 25010-25014, 25016-25018, 25020-25027, 25029-25039, 25045-25046, 25049-25051, 25053-25072, 25074-25099, 25103-25109, 25111-25368.

1. For chassis with separate front seats.

2. Up to chassis No 54399.

3. W e f chassis No 54400.

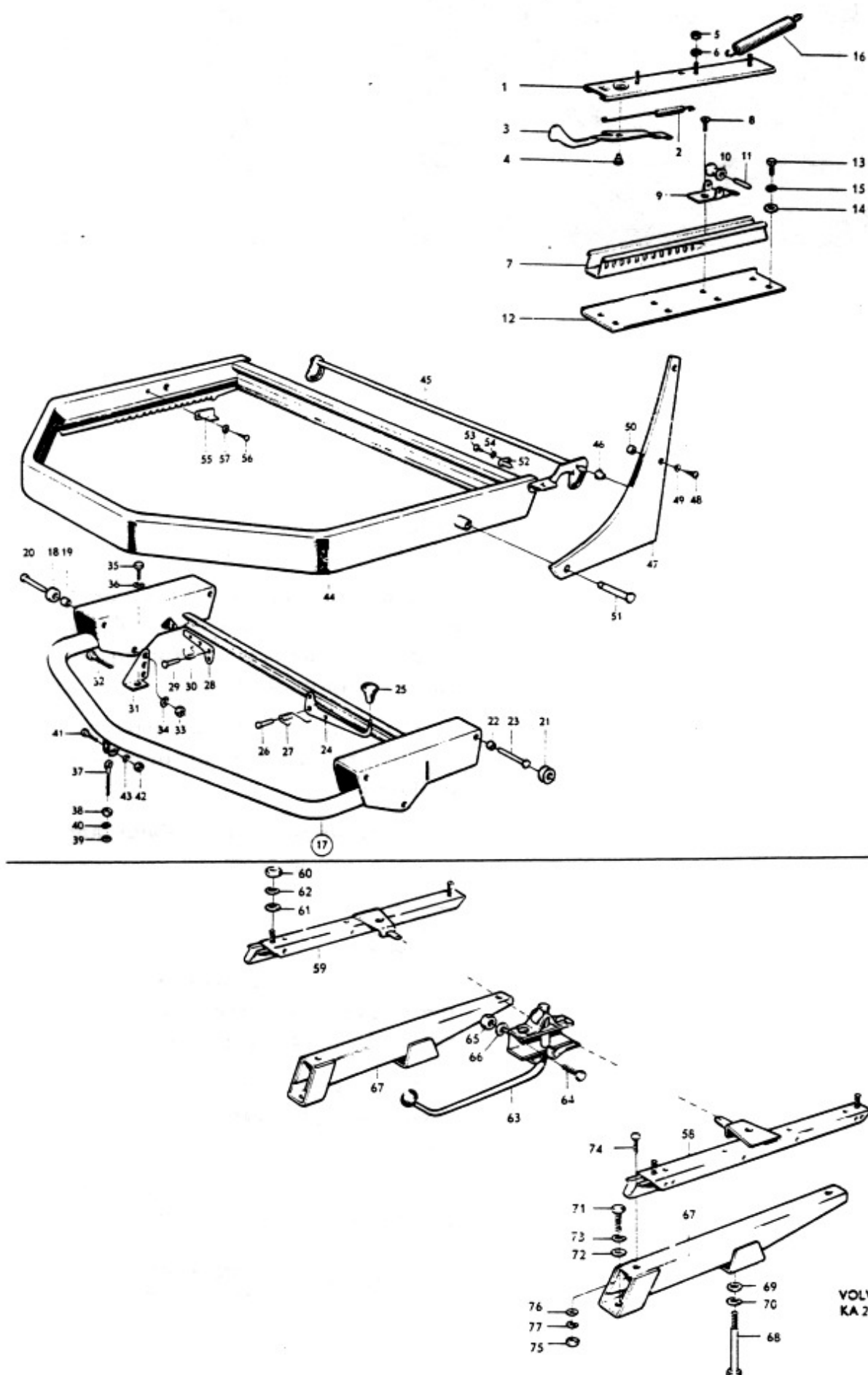
4. For chassis with bench type front seat.



Grupp Group		8		P 120				VOLVO	
Sida Page		96		Utgåva Issue		1		Reservdelskatalog Parts catalogue	
				Underrede för framstolar Underrede för framsäte		Front seat mountings (Bench type and individual)			
Pos Fig.	Antal Qty.			Benämning	Description	Det. nr Part No.	Anmärkning Notes		
	1,2)	1,3)	4)						
35		4		Skruv .....	Screw .....	940114-2			
36		4		Fjäderbricka .....	Spring washer .....	906992-3			
37		2		Länkskruv .....	Link screw .....	662410-0			
38		2		Mutter .....	Nut .....	955827-1			
39		erf		Bricka .....	Washer .....	940097-9			
40		2		Fjäderbricka .....	Spring washer .....	906992-3			
41		2		Skruv .....	Bolt .....	955524-4			
42		2		Mutter .....	Nut .....	955826-3			
43		2		Fjäderbricka .....	Spring washer .....	906990-7			
44		2		Sitsram .....	Seat frame .....	661867-2			
45		2		Excenteraxel .....	Excentric shaft .....	661861-5			
46		4		Bussning .....	Bushing .....	661857-3			
47		2		Beslag, V .....	Fitting, L .....	661858-1			
		2		Beslag, H .....	Fitting, R .....	661859-9			
48		8		Skruv .....	Screw .....	192320-0			
49		8		Låsbricka .....	Lock washer .....	191833-3			
50		8		Distansrör .....	Spacer tube .....	662422-5			
51		4		Axel .....	Shaft .....	661949-8			
52		2		Stödtapp .....	Support pin .....	663745-8	662895		
53		2		Skruv .....	Screw .....	955125-0			
54		2		Fjäderbricka .....	Spring washer .....	906985-7			
55		4		Spärrplåt .....	Catch plate .....	661913-4			
56		4		Skruv .....	Screw .....	955125-0			
57		4		Bricka .....	Washer .....	662408-4			
58			1	Glidskena, V .....	Adjuster rail, L .....	663350-7			
59			1	Glidskena, H .....	Adjuster rail, R .....	663351-5			
60		4		Mutter .....	Nut .....	955847-9			
61		4		Bricka .....	Washer .....	940097-9			
62		4		Fjäderbricka .....	Spring washer .....	906990-7			
63		1		Inställningsreglage .....	Setting regulator .....	666453-6			
64		2		Skruv .....	Screw .....	115481-4			
65		2		Mutter .....	Nut .....	955779-4			
66		2		Fjäderbricka .....	Spring washer .....	955945-1			
67		2		Konsol .....	Bracket .....	662423-3			
68		2		Skruv .....	Screw .....	955542-6			
69		2		Bricka .....	Washer .....	663807-6			
70		2		Fjäderbricka .....	Spring washer .....	906992-3			
71		2		Skruv .....	Screw .....	940114-2			
72		2		Bricka .....	Washer .....	940097-9			
73		2		Fjäderbricka .....	Spring washer .....	906992-3			
74		4		Skruv .....	Screw .....	950333-5			
75		4		Mutter .....	Nut .....	955825-5			
76		4		Bricka .....	Washer .....	120095-5			
77		4		Fjäderbricka .....	Spring washer .....	955920-4			

1. För vagnar med framstolar.
2. T o m chassi nr 54399.
3. F r o m chassi nr 54400.
4. För vagnar med framsäte.

1. For chassis with separate front seats.
2. Up to chassis No 54399.
3. W e F chassis No 54400.
4. For chassis with bench type front seat.



till Dig  
som säljer

to you  
who sell

# **VOLVO**

**ORIGINAL  
RESERVDELAR**

**GENUINE  
SPARE PARTS**



Kom ihåg att Volvos original reservdelar är identiska med de delar som användes i Volvos ordinarie bilproduktion

Varje del är därför omsorgsfullt utprovad och kvalitetskontrollerad

Volvo original reservdelar har 6 månaders garanti



Remember that genuine Volvo spare parts are the same parts as those used in production

This means that each part has been thoroughly tested concerning precision and quality

Genuine Volvo spare parts are guaranteed for six months

# **VOLVO**



<b>VOLVO</b> Reservdelskatalog Parts catalogue	<b>P 120</b>	Grupp Group 9	
		Utgåva Issue 2	Sida Page 1

## GRUPP 9 Övrig utrustning

### INNEHÅLLSFÖRTECKNING

Värmeanläggning, t.o.m. chassi nr 13345  
Värmeanläggning, fr.o.m. chassi nr 13346  
Säkerhetsbälten

Sida 2  
Sida 8  
Sida 14

## GROUP 9 Miscellaneous equipment

### INDEX

Heating system, up to chassis No. 13345  
Heating system, from chassis No. 13346 onwards  
Safety belts

Page 2  
Page 8  
Page 14



Grupp Group 9		P 120			VOLVO Reservdelskatalog Parts catalogue
Sida Page 2	Utgåva Issue 3	Värmeanläggning, t.o.m. chassi nr 13345		Heating system, up to chassis No. 13345	
Pos Fig.	Antal Qty.	Benämning	Description	Det. nr Part No.	Anmärkning Notes
	1	Luftintag med fläkt	Air intake and fan	658034	
1	1	. Luftintag	. Air intake	658033	
2	3	. Mutter med hållare	. Nut and retainer	150188	
3	1	. Motor	. Motor	655878	1)
4	1	. Gummimellanlägg	. Rubber spacer	653825	
5	1	. Klamma	. Clamp	653824	2)
	1	. Klamma	. Clamp	655875	3)
6	1	. Skruv	. Screw	950046	
7	1	. Mutter	. Nut	151232	
8	3	. Skruv	. Screw	190340	
9	3	. Lösbricka	. Lock washer	951696	
10	1	. Fläkt, kompl.	. Fan, cpl.	653214	
11	1	.. Stoppskruv	.. Stop screw	951263	
12	1	. Gummibussning	. Rubber bushing	94026	
13	erf	. Kopplingsstycke	. Connector	182008	
14	1	Gummitätning	Rubber seal	654502	
15	3	Skruv	Screw	950045	
16	3	Lösbricka	Lock washer	951696	
17	erf	Slang	Hose	190495	
18	1	Ram	Frame	654284	
19	1	Nät	Net	654285	
20	1	Hållare	Retainer	654286	
21	2	Hållare	Retainer	654287	
22	2	Hållare	Retainer	656598	
23	4	Fäste	Anchorage	654290	
24	1	Kåpa	Casing	657781	
25	1	Gummislang	Rubber hose	653828	
26	1	Stag	Stay	654503	
27	1	Skruv	Screw	190340	
28	1	Bricka	Washer	120095	
29	1	Cellsystem	Core	653203	
30	2	Gummiring	Rubber strip	653207	
31	4	Gummiknapp	Rubber button	81803	
32	1	Gummislang	Rubber hose	660046	
33	1	Gummislang	Rubber hose	654695	
34	erf	Gummislang	Rubber hose	13569	
35	6	Slangklamma	Hose clamp	18998	
36	1	Vattenrör	Water pipe		4)
37a	2	Hölskruv	Banjo bolt	26013	5)
37b	4	Packning	Packing	11998	5)
38a	1	Tilloppsrör	Inlet pipe	659541	6)
38b	1	Returrör	Return pipe	659545	6)
38c	2	Vinkelnippel	Elbow nipple	659544	6)
38d	2	Packning	Packing	659547	6)
38e	1	Klamma	Clamp	191409	6)
39	1	Avtappningskran	Drain cock	82744	

1. Ersätter tidigare utförande av Hesselman fabrikat.

2. För motor av Hesselman fabrikat.

3. För motor av Electrolux fabrikat.

4. Tidigare utförande. Ersättes av detaljer pos 38 a-38 e.

5. För vattenrör av tidigare utförande.

6. Senare utförande.

1. Replaces early production type of Hesselman manufacture.

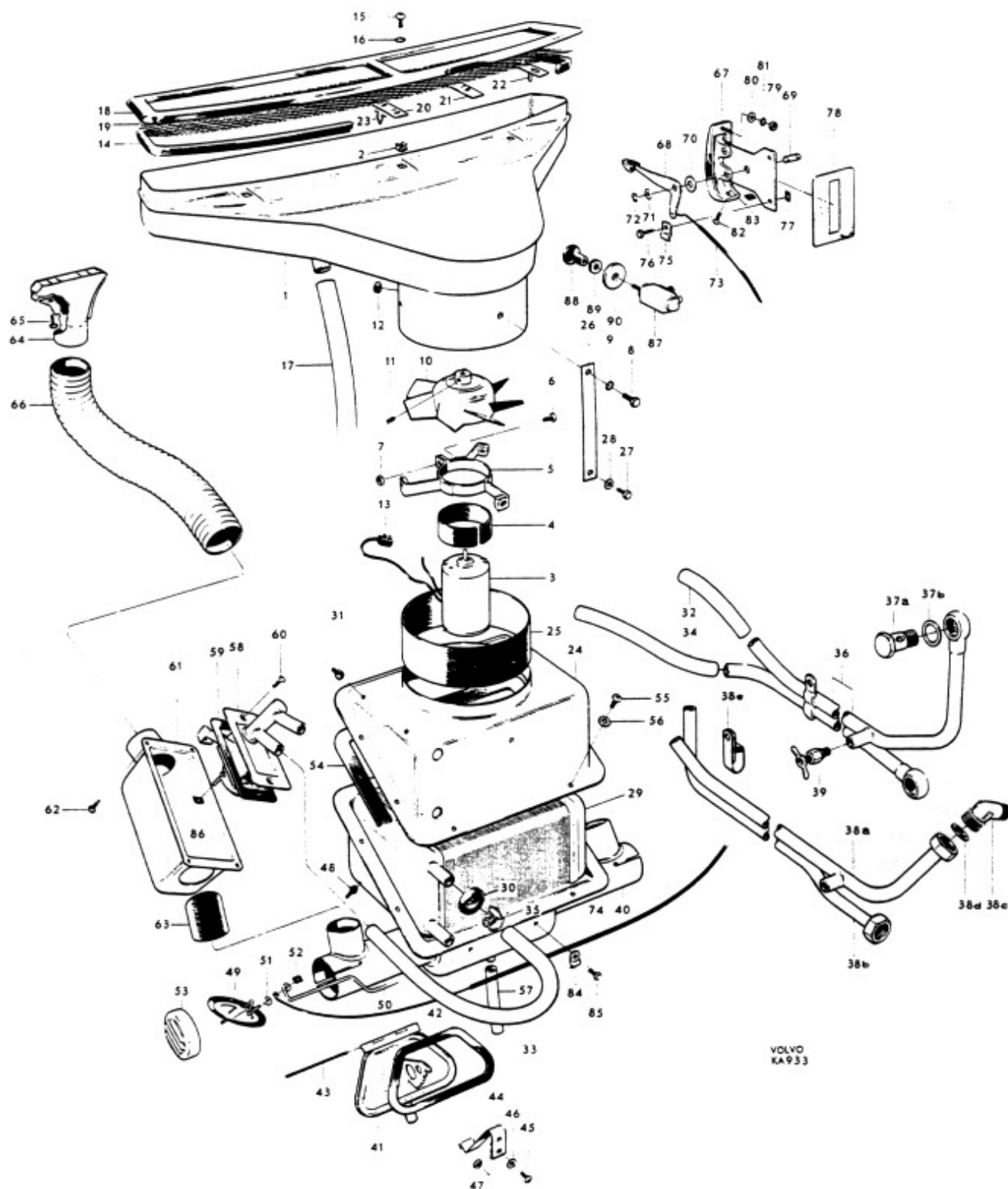
2. For Hesselman manufactured motor.

3. For Electrolux manufactured motor.

4. Early production. Replaced by components with fig. Nos. 38a-38e.

5. For early production water pipe.

6. Late production.



VOLVO  
KA 933

Grupp Group		9		P 120		VOLVO	
Sida Page		4		Utgåva Issue		3	
Värmeanläggning t.o.m. chassi nr 13345				Heating system up to chassis No. 13345			
Reservdelskatalog Parts catalogue							
Pos Fig.	Antal Qty.	Benämning	Description	Del. nr Part No.	Anmärkning Notes		
	1	Fördelningshus, kompl.	Distributor housing, cpl.	659052	1, 3) <del>658929</del>		
	1	Fördelningshus, kompl.	Distributor housing, cpl.	658930	2, 3)		
40	1	. Hus	. Housing	S.E.S.			
41	1	. Lucka	. Cover	658901			
42	1	. Packning	. Gasket	658907			
43	1	. Pinne	. Pin	658906			
44	1	. Fjäder	. Spring	658908			
45	2	. Skruv	. Screw	950009			
46	2	. Bricka	. Washer	120290			
47	2	. Mutter	. Nut	951696			
48	4	. Gummiknapp	. Rubber button	81803			
49	2	. Spjäll med axel	. Shutter and spindle	653199			
50	1	. Spjälllänk	. Shutter link	655789	1)		
	1	. Spjälllänk	. Shutter link	655790	2)		
51	2	. Bricka	. Washer	951711			
52	1	. Plåtmutter	. Speed nut	190113			
53	2	. Galler	. Grille	656155			
54	1	Packning	Gasket	656776			
55	10	Skruv	Screw	955137			
56	3	Bricka	Washer	18709			
57	erf	Gummislang	Rubber hose	190992	<del>657292</del>		
58	1	Värmekontrollventil	Heat control valve	654561			
59	1	Packning	Gasket	657384			
60	2	Skruv	Screw	955126	4)		
	2	Skruv	Screw	955154	5)		
61	1	Kåpa	Casing	653158	6)		
	1	Kåpa	Casing	655792	7)		
62	4	Skruv	Screw	955129			
	1	Gummiring	Rubber ring	653854	6)		
63	1	Gummislang	Rubber hose	655736	7)		
64	2	Defrostermunstycke	Defroster jet	654063			
65	4	Skruv	Screw	955136			
66	1	Spiralslang, V	Coil, L	191372	<del>955334</del>		
	1	Spiralslang, H	Coil, R	94741			
	1	Värmereglage, kompl.	Control unit, cpl.	653911	1)		
	1	Värmereglage, kompl.	Control unit, cpl.	654334	2)		
67	1	. Reglagehus	. Unit housing	S.E.S.			
68	2	. Håvare	. Lever	654335			
69	1	. Axel	. Shaft	653914			
70	2	. Fiberbricka	. Fiber washer	654333			
71	2	. Bricka	. Washer	61544			
72	2	. Spärryttare	. Lock washer	951668			
73	1	. Spiral med tråd	. Sheath and cable	658203	1)		
	1	. Spiral med tråd	. Sheath and cable	658204	2)		
74	1	. Spiral med tråd	. Sheath and cable	658202			
75	2	. Klamma	. Clamp	18335			

1. För vänsterstyrd vagn.

2. För högerstyrd vagn.

3. Ersätter tidigare förekommande fördelningshus utan lucka.

4. Tidigare utförande, nr 8x10.

5. Senare utförande, nr 6x12.

6. T.o.m. chassi nr 108.

7. Fr.o.m. chassi nr 109.

1. For LHD cars.

2. For RHD cars.

3. Replaces early production distributor housing without cover.

4. Early production, No. 8 x 10.

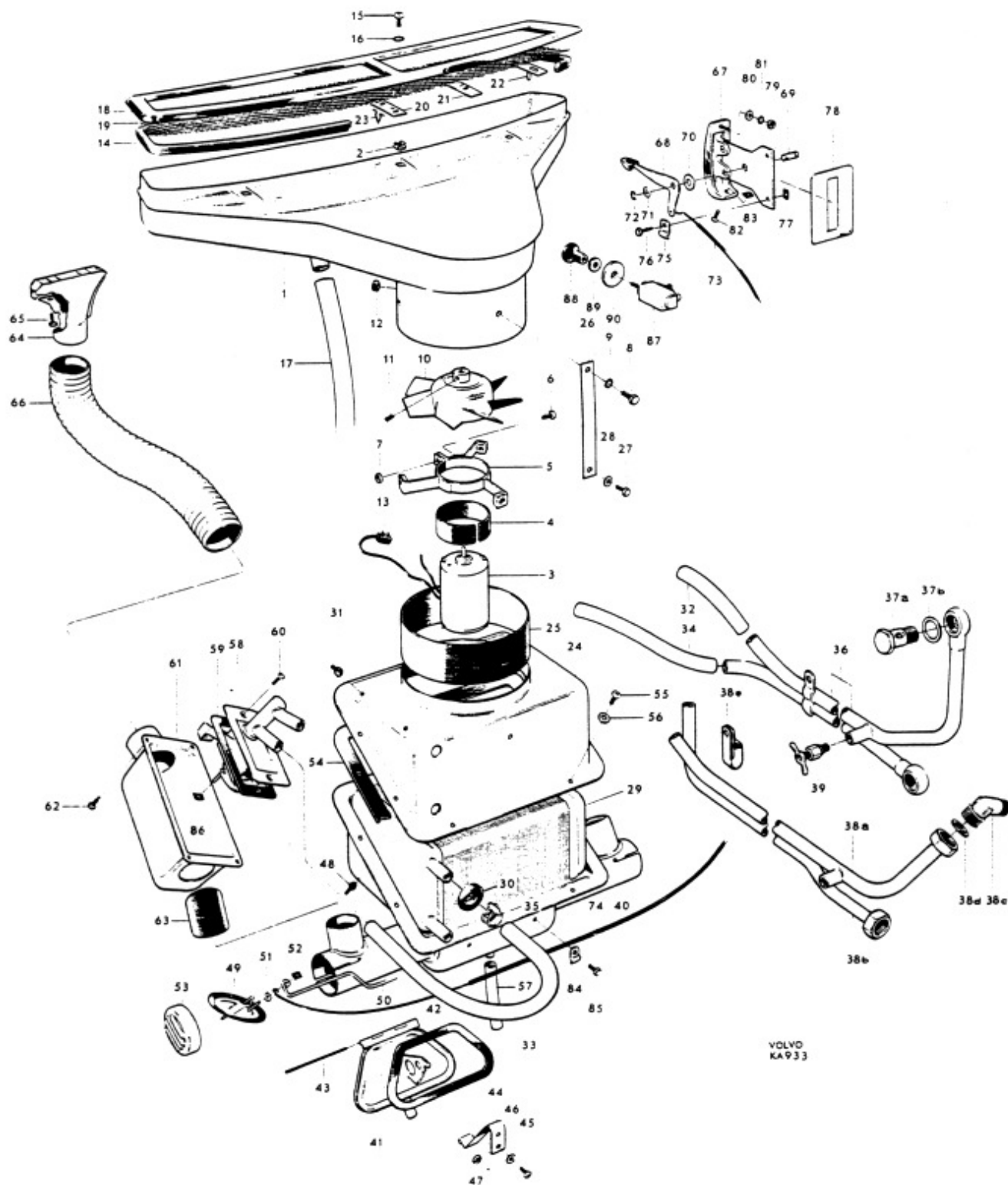
5. Late production, No. 6 x 12.

6. Up to chassis No. 108.

7. From chassis No. 109 onwards.

1. För vänsterstyrd vagn.
2. För högerstyrd vagn.
3. Ersätter tidigare förekommande fördelningshus utan lucka.
4. Tidigare utförande, nr 8x10.
5. Senare utförande, nr 6x12.
6. T.o.m. chassi nr 108.
7. Fr.o.m. chassi nr 109.

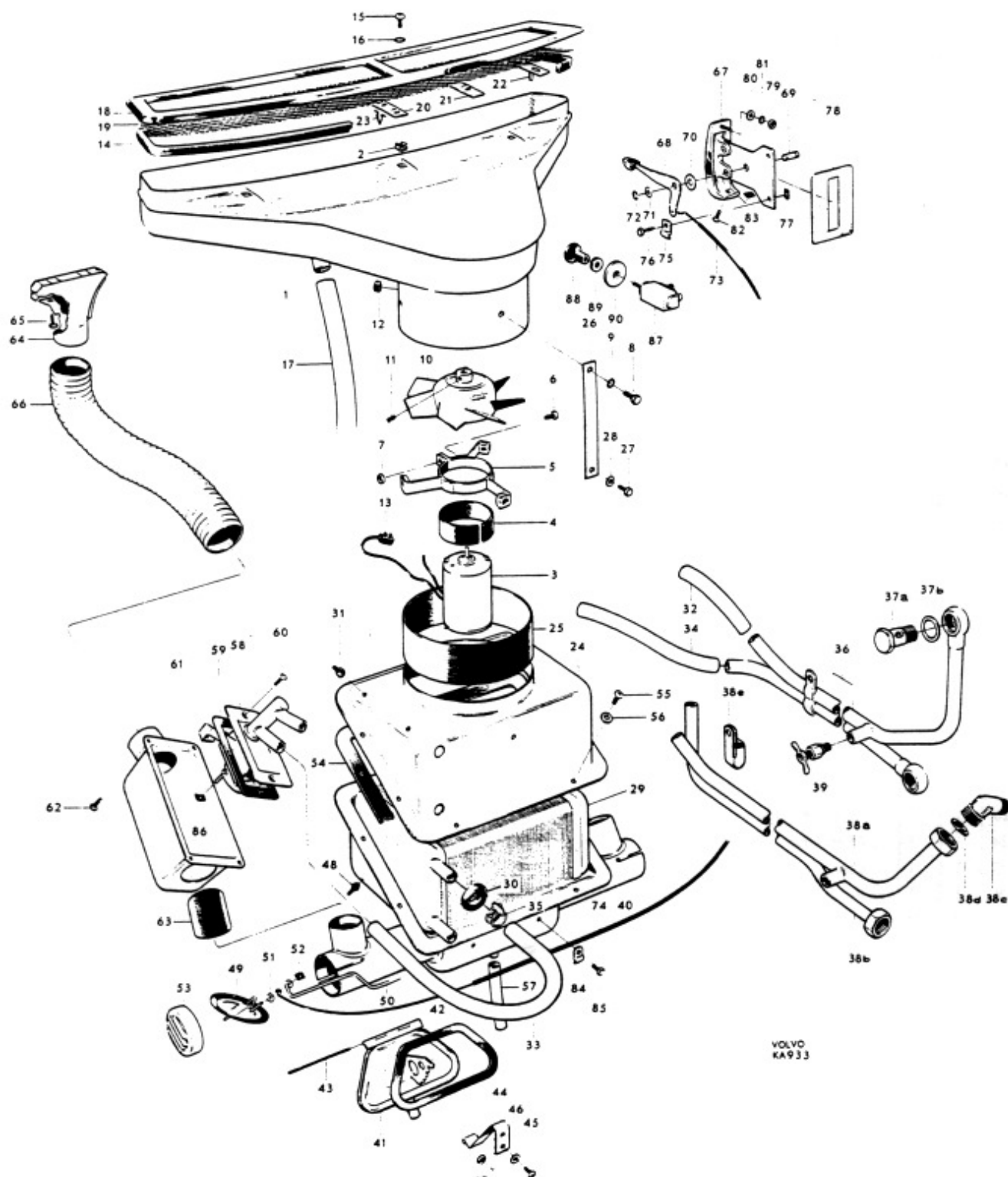
1. For LHD cars.
2. For RHD cars.
3. Replaces early production distributor housing without cover.
4. Early production, No. 8 x 10.
5. Late production, No. 6 x 12.
6. Up to chassis No. 108.
7. From chassis No. 109 onwards.



Grupp Group		9		P 120		VOLVO	
Sida Page		6		Utgåva Issue		4	
		Värmeanläggning t.o.m. chassi nr 13345		Heating system up to chassis No. 13345		Reservdelskatalog Parts catalogue	
Pos Fig.	Antal Qty.	Benämning		Description		Del. nr Part No.	Anmärkning Notes
76	2	. Skruv		. Screw		107410	
77	2	. Plåtmutter		. Speed nut		95258	
78	1	Skylt		Plate		660530	1)
	1	Skylt		Plate		660529	2)
79	1	Mutter		Nut		951096	
80	1	Bricka		Washer		18709	
81	1	Låsbricka		Lock washer		951693	
82	1	Skruv		Screw		190253	
83	1	Plåtmutter		Speed nut		95258	
84	3	Klamma		Clamp		18335	
85	3	Skruv		Screw		107410	
	1	Plåtmutter		Speed nut		190113	
86	1	Plåtmutter		Speed nut		82660	
87	1	Strömställare		Switch		658666	<del>654441</del>
88	1	Knopp		Button		654441	
89	1	Mutter		Nut		654442	
90	1	Bricka		Embellisher		656182	1)
	1	Bricka		Embellisher		656238	2)

1. Svensk text.  
2. Engelsk text.

1. Swedish text.  
2. English text.

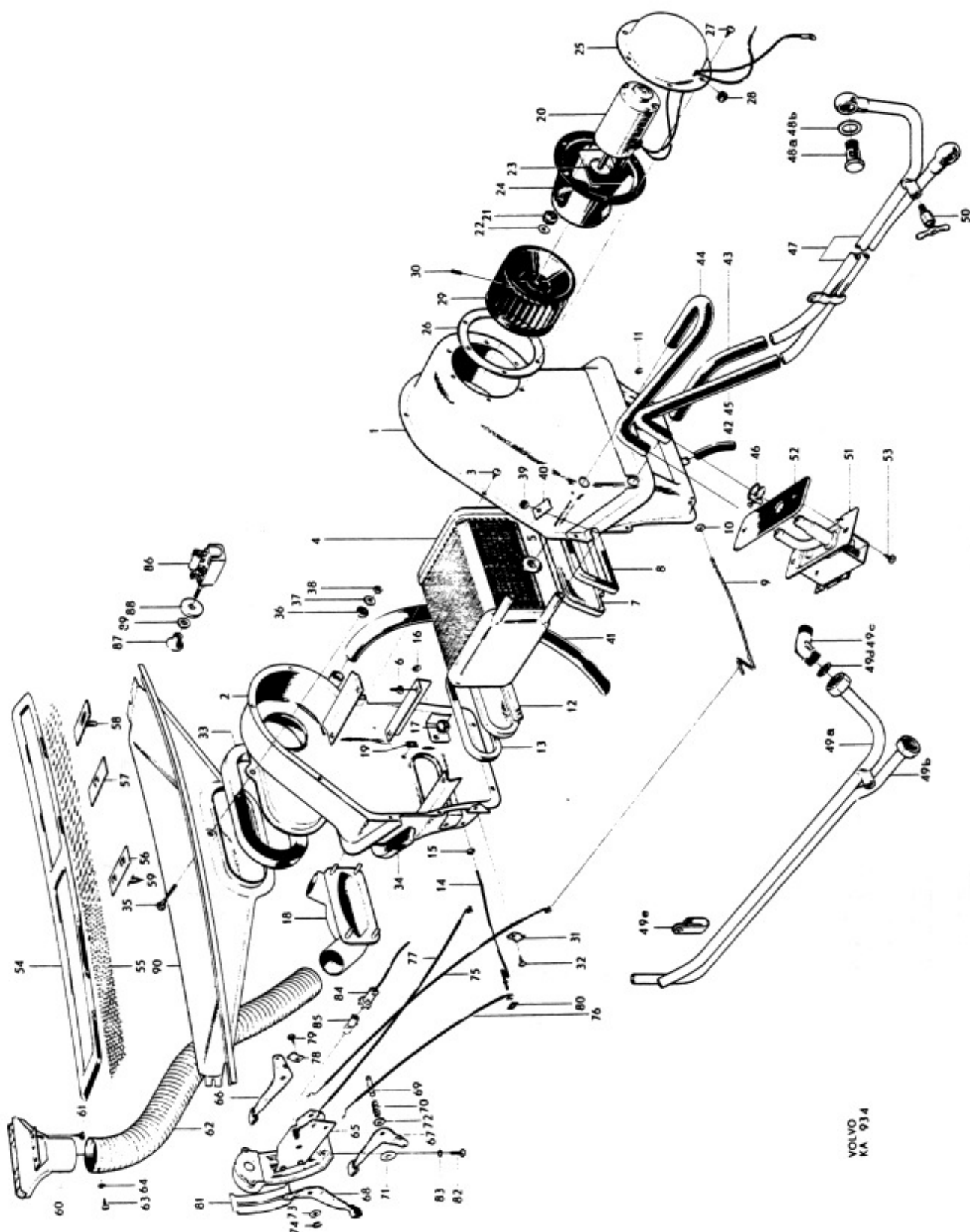




Grupp Group		9		P 120		VOLVO	
Sida Page		Utgåva Issue		Värme- och friskluftsanläggning fr.o.m. chassi nr 13346		Heater and Fresh-air units w.e.f. chassis No. 13346	
Pos Fig.		Ansl Qty.		Benämning		Description	
						Det. nr Part No.	
						Anmärkning Notes	
	1			Värmeanläggning, kompl. ....	Heater unit, cpl. ....	658700-0	
		1		Friskluftsanläggning, kompl. ....	Fresh-air unit, cpl. ....	659804-9	
1	1	1		. Käpa, främre ....	. Casing, forward ....	658701-8	1)
		1		. Gummipugg i kåpa ....	. Rubber plug in casing ....	94081-7	
2	1	1		. Käpa, bakre ....	. Casing, rear ....	658708-3	
3	8	8		. Skruv ....	. Screw ....	955137-5	
4	1			. Cellsystem ....	. Core ....	653203-0	
5	2			. Gummitätning ....	. Rubber seal ....	653207-1	
6	8	2		. Gummiknapp ....	. Rubber button ....	82429-2	
7	1	1		. Spjäll ....	. Shutter ....	658725-7	
8	1	1		. Packning ....	. Gasket ....	658728-1	
9	1	1		. Axel ....	. Shaft ....	658727-3	
10	2	2		. Bussning ....	. Bushing ....	658729-9	
11	1	1		. Plåtmutter ....	. Speed nut ....	190113-1	
	1	1		. Dämpfjäder ....	. Damping spring ....	661559-5	
	2	2		. Skruv ....	. Screw ....	955136-7	
	2	2		. Plåtmutter ....	. Speed nut ....	95258-0	
12	1	1		. Defrosterspjäll ....	. Defroster shutter ....	656720-8	
13	1	1		. Packning ....	. Gasket ....	658722-4	
14	1	1		. Axel ....	. Shaft ....	658724-0	
15	2	2		. Bussning ....	. Bushing ....	658729-9	
16	1	1		. Plåtmutter ....	. Speed nut ....	190113-1	
	1	1		. Dämpfjäder ....	. Damping spring ....	661559-5	
	2	2		. Skruv ....	. Screw ....	955136-7	
	2	2		. Plåtmutter ....	. Speed nut ....	95258-0	
17	1	1		. Gummibussning ....	. Rubber bushing ....	40136-4	
18	1	1		. Defrosteruttag ....	. Defroster outlet ....	658715-8	
19	4	4		. Plåtmutter ....	. Speed nut ....	120400-7	
20	1	1		. Motor ....	. Motor ....	658716-6	
21	2	2		. Gummibussning ....	. Rubber bushing ....	94026-2	
22	2	2		. Bricka ....	. Washer ....	951713-7	
23	1	1		. Gummimellanlägg ....	. Rubber spacer ....	95327-3	
24	1	1		. Motorkåpa ....	. Motor casing ....	658730-7	
25	1	1		. Lock ....	. Cover ....	658717-4	
26	1	1		. Packning ....	. Gasket ....	659139-0	
27	7	7		. Skruv ....	. Screw ....	955136-7	
28	1	1		. Gummibussning ....	. Rubber bushing ....	40136-4	
29	1	1		. Turbinhjul, kompl. ....	. Turbine rotor, cpl. ....	95217-6	
30	1	1		. . Stoppskruv ....	. . Stop screw ....	915522-7	
31	2	2		. Klammer ....	. Clamp ....	191138-7	
32	2	2		. Skruv ....	. Screw ....	955136-7	
33	1	1		. Packning ....	. Gasket ....	658731-5	
34	1	1		. Packning ....	. Gasket ....	659752-0	
35	1	1		. Skruv ....	. Bolt ....	921810-8	

1. Denna kåpa finns i två utföranden. Tid. utf. kännetecknas av att kåpan är försedd med ett kort dräneringsrör. Sen. utf., som införts fr.o.m. chassi nr 40239, kännetecknas av att botten är nedpressad och försedd med hål avsett för montering av gummislang med flänsgrepp.

1. There are two models of this casing. The early prod. type is recognised by the fact the casing is equipped with a short drainage pipe. Late prod., which was introduced with effect from chassis No. 40239, is recognised by the fact the bottom is pressed and equipped with a hole to enable the fitting of a rubber hose with flange.

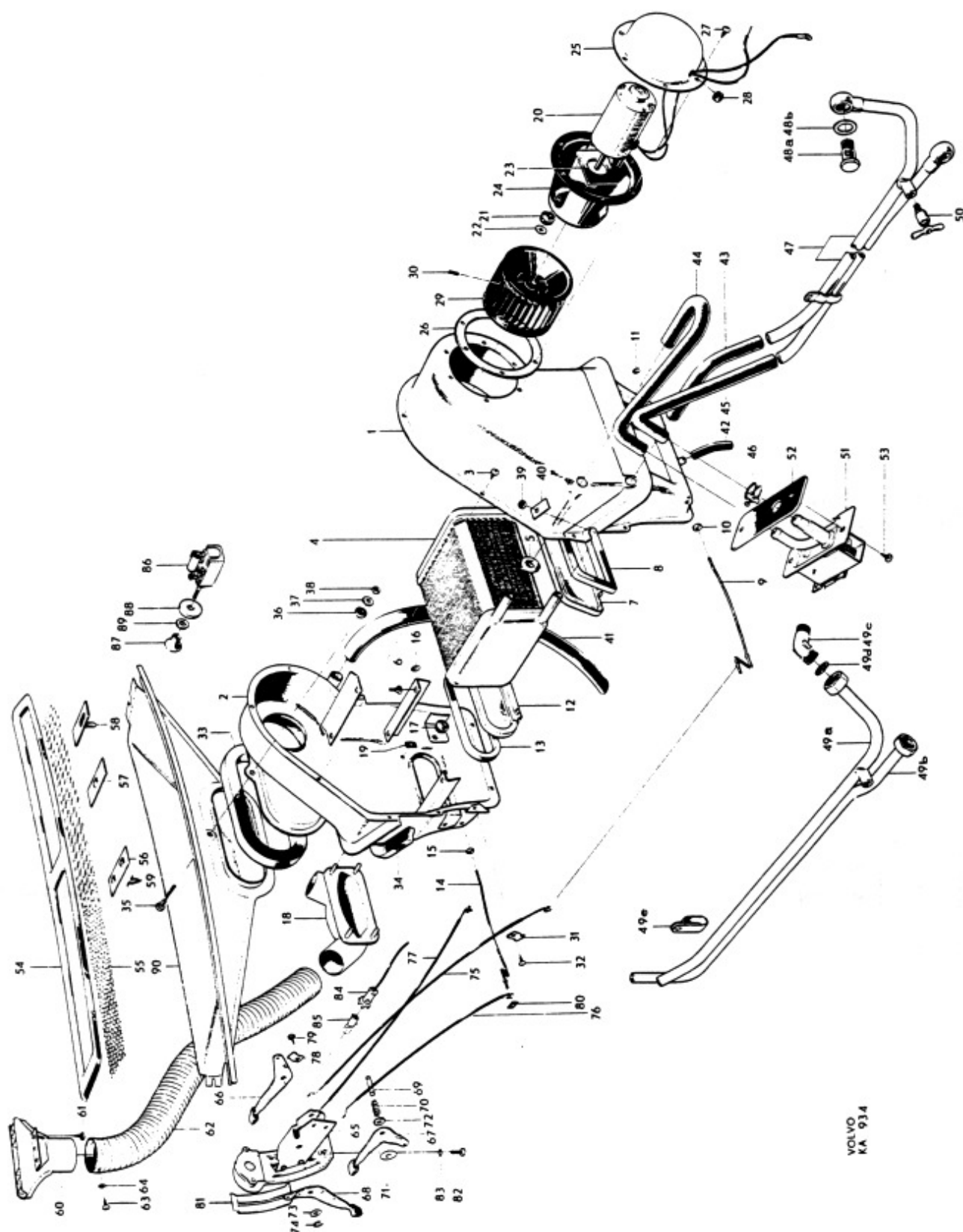


VOLVO  
K.A. 93.4

Grupp Group 9			P 120			VOLVO Reservdelskatalog Parts catalogue
Sida Page 10	Utgåva Issue 6		Värme- och friskluftsanläggning fr.o.m. chassi nr 13346		Heater and Fresh-air units w.e.f. chassis No. 13346	
Pos Fig.	Antal Qty.		Benämning	Description	Det. nr Part No.	Anmärkning Notes
	MV	MF				
36	2	2	Bussning .....	Bushing .....	658719-0	
37	2	2	Bricka .....	Washer .....	11961-0	
38	1	1	Mutter .....	Nut .....	921980-9	
39	2	2	Mutter .....	Nut .....	921980-9	
	3	3	Låsbricka .....	Lock washer .....	951696-4	
40	2	2	Bricka .....	Washer .....	191471-2	
41	erf	erf	Plastslang .....	Plastic hose .....	190495-2	
42	erf	erf	Gummislang .....	Rubber hose .....	190992-8	1)
	1	1	Gummislang .....	Rubber hose .....	661063-8	2)
43	1		Gummislang .....	Rubber hose .....	660046-4	
44	1		Gummislang .....	Rubber hose .....	660047-2	
45	erf		Gummislang .....	Rubber hose .....	13569-9	
46	6		Klammer .....	Clamp .....	952651-8	
47	1		Vattenrör .....	Water pipe .....		3)
48a	2		Hålskruv .....	Banjo bolt .....	26013-3	4)
48b	4		Packning .....	Gasket .....	11998-2	4)
49a	1		Tilloppsrör .....	Inlet pipe .....	659541-7	5)
49b	1		Returrör .....	Return pipe .....	659545-8	6)
	1		Returrör .....	Return pipe .....	419030-2	7)
49c	2		Vinkelnippel .....	Elbow nipple .....	659544-1	6)
	1		Vinkelnippel, övre .....	Elbow nipple, upper .....	418421-4	7)
	1		Vinkelnippel, nedre .....	Elbow nipple, lower .....	659544-1	7)
49d	2		Packning .....	Packing .....	659547-4	6)
	1		Packning .....	Packing .....	659547-4	7)
49e	1		Klammer .....	Clamp .....	191409-2	6)
	1		Klammer .....	Clamp .....	418194-7	7)
50	1		Avrappningskran .....	Drain cock .....	82744-4	
		2	Propp .....	Plug .....	952076-8	<del>186741</del>
51	1		Värmekontrollventil .....	Heater control valve .....	658705-9	
52	1		Packning .....	Gasket .....	659357-8	
53	2		Skruv .....	Screw .....	955138-3	
		1	Lock .....	Cover .....	663877-9	<del>657549</del>
54	1	1	Ram .....	Frame .....	654284-9	
55	1	1	Nät .....	Net .....	654285-6	
56	1	1	Hållare .....	Retainer .....	654286-4	
57	2	2	Hållare .....	Retainer .....	654287-2	
58	2	2	Hållare .....	Retainer .....	656598-0	
59	4	4	Fäste .....	Anchorage .....	654290-6	
60	2	2	Defrostermunstycke .....	Defroster jet .....	654063-7	
61	4	4	Skruv .....	Screw .....	955136-7	
62	2	2	Spiralslang .....	Coil hose .....	191136-1	
63	2	2	Skruv .....	Screw .....	955136-7	
64	2	2	Bricka .....	Washer .....	940090-4	

1. Rak. T.o.m. chassi nr 40238.  
2. Med flänsgrepp. Fr.o.m. chassi nr 40239.  
3. Tid. utf. Ersättes av detaljer pos 49a-49e.  
4. För vattenrör av tid. utf.  
5. Sen. utf.  
6. Sen. utf. (Ej för vagnar med saxomatkoppling).  
7. För vagnar med saxomatkoppling.

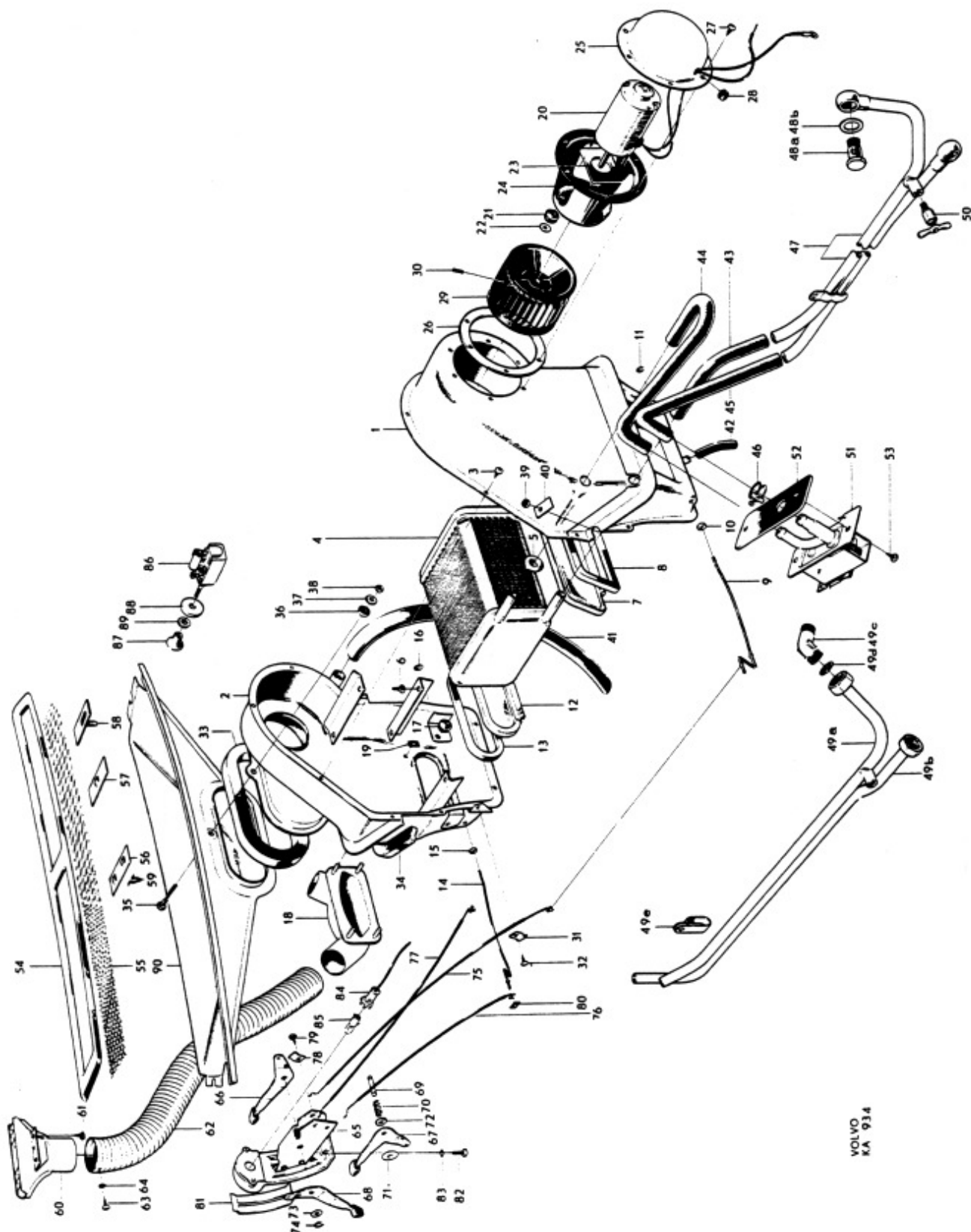
1. Straight. Up to chassis No. 40238.  
2. With flange grip. W.e.f. chassis No. 40239.  
3. Early prod. Replaced by components fig. 49a-49e.  
4. For early prod. water pipe.  
5. Late prod.  
6. Late prod. (Not for chassis with Saxomat clutches).  
7. For chassis with Saxomat clutches.



Grupp Group 9			P 120			VOLVO Reservdelskatalog Parts catalogue
Sida Page 12	Utgåva Issue 5		Värme- och friskluftsanläggning fr.o.m. chassi nr 13346		Heater and Fresh-air units w.e.f. chassis No. 13346	
Pos Fig.	Antal Qty.		Benämning	Description	Det. nr Part No.	Anmärkning Notes
	MV	MF				
	1		Reglage, kompl. ....	Control unit, cpl. ....	658750	1)
	1		Reglage, kompl. ....	Control unit, cpl. ....	660675	2)
		1	Reglage, kompl. ....	Control unit, cpl. ....	659805	
65	1	1	. Reglagehus ....	. Unit housing ....	S.E.S.	
66	1	1	. Hållare ....	. Retainer ....	658745	
67	1	1	. Hållare ....	. Retainer ....	658746	
68	1	1	. Hållare ....	. Retainer ....	658747	
69	1	1	. Axel ....	. Shaft ....	658963	
70	1	1	. Fjäder ....	. Spring ....	658748	
71	3	3	. Fiberbricka ....	. Fibre washer ....	654333	
72	1	1	. Bricka ....	. Washer ....	906824	
73	2	2	. Bricka ....	. Washer ....	61544	
74	2	2	. Spårnyttare ....	. Lock washer ....	951668	
75	1	1	. Spiral med tråd ....	. Cable and sheath ....	658944	
76	1	1	. Spiral med tråd ....	. Cable and sheath ....	659599	
77	1		. Spiral med tråd ....	. Cable and sheath ....	659017	
78	3	2	. Klamma ....	. Clamp ....	191138	
79	3	2	. Skruv ....	. Screw ....	955136	
80	2	2	Plåtnut ....	Speed nut ....	190113	
81	1	1	Skyt ....	Plate ....	660530	3)
	1	1	Skyt ....	Plate ....	660529	4)
82	3	3	Skruv ....	Screw ....	950009	5)
	3	3	Skruv ....	Screw ....	106937	6)
83	3	3	Låsbricka ....	Lock washer ....	951692	5)
84	1	1	Lamphållare med ledning ....	Bulb socket and cable ....	659061	7)
	1	1	Lamphållare med ledning ....	Bulb socket and cable ....	659062	8)
85	1	1	Glödlampa ....	Bulb ....	19901	
86	1	1	Strömställare ....	Switch ....	658666	<del>654614</del>
87	1	1	Knapp ....	Button ....	654441	
88	1	1	Bricka ....	Washer ....	656182	3)
	1	1	Bricka ....	Washer ....	656238	4)
89	1	1	Mutter ....	Nut ....	654442	
90			Luftintag ....	Air intake ....		Se grupp 8. See Group 8.

1. T.o.m. chassi nr 29950. Ersättes av 1 st nr 660675 och 3 st nr 106937.
2. Fr.o.m. chassi nr 29951.
3. Svensk text.
4. Engelsk text.
5. T.o.m. chassi nr 29950.
6. Fr.o.m. chassi nr 29951.
7. För Vst. vagnar t.o.m. chassi nr 20999.
8. För Hst. vagnar t.o.m. chassi nr 20999.

1. Up to chassis No. 29950. Replaced by 1 pc. No. 660675 and 3 pcs. No. 106937.
2. W.e.f. chassis No. 29951.
3. Swedish text.
4. English text.
5. Up to chassis No. 29950.
6. W.e.f. chassis No. 29951.
7. LHD. Up to chassis No. 20999.
8. RHD. Up to chassis No. 20999.





Grupp Group		9			P 120			VOLVO	
Sida Page		14		Utgåva Issue		4		Reservdelskatalog Parts catalogue	
Pos Fig.		Antal Qty.			Benämning	Description	Det. nr Part No.	Anmärkning Notes	
		660037	661189	666443					
	2				Säkerhetsbälte .....	Safety belt .....		1, 2)	
	4				Skruv, övre .....	Screw, upper .....	940103-5		
	4				Låsbricka .....	Lock washer .....	190690-8		
	4				Skruv, bakre .....	Screw, rear .....	921840-5		
	8				Låsbricka .....	Lock washer .....	190690-8		
	2				Rem på framstol .....	Belt on front seat .....	279242-2		
	4				Bricka .....	Washer .....	279243-0		
	4				Skruv .....	Screw .....	106988-9		
	2				Bygel, under bakdyna ....	Brace, under rear seat cushion	279054-1		
	4				Skruv .....	Screw .....	106985-5		
	4				Bricka .....	Washer .....	91944-9		
		2			Säkerhetsbälte .....	Safety belt .....	660037-3	3)	
			2		Säkerhetsbälte .....	Safety belt .....	661189-1	4)	
1			2		Säkerhetsbälte .....	Safety belt .....	666443-7	5)	
2			2	2	Skruv .....	Screw .....	191855-6		
3			4	4	Plastbussning .....	Plastic bushing .....	661804-5		
4			2	2	Bricka .....	Washer .....	191862-2		
5			2	2	Bricka .....	Washer .....	191861-4		
6	4				Skruv .....	Screw .....	940166-2		
7	4				Låsbricka .....	Lock washer .....	955949-3		
8	1	1	1		Fästbeslag .....	Fitting .....	660225-4		
	1				Skruv, 1/2"-20 UNF x 1 1/4"	Screw, 1/2"-20 UNF x 1 1/4"	191537-0	Tid utf Early prod	
	1				Skruv, 1/2"-13 UNC x 1"	Screw, 1/2"-13 UNC x 1"	191853-1	Mellan utf Intermed prod	
9	1	1	1		Mutter .....	Nut .....	955850-3	Sen utf Late prod	
10	1	1	1		Låsbricka .....	Lock washer .....	955951-9		
11	2	2	2		Skruv .....	Screw .....	191543-8		
12	2	2	2		Bricka .....	Washer .....	940097-9		
13	2	2	2		Fästknapp .....	Hang button .....	660634-7		
14	2	2	2		Skruv .....	Screw .....	955122-7		
15	2	2	2		Bricka .....	Washer .....	951713-7		

1. 2 - punktsfästning. Se tillbehörskatalogen.

2. T o m chassi nr 27993.

3. Chassi nr 27994-65831, 65835-66236, 66241-66253, 66255-66388, 66395-66557, 66560-66574, 66649, 66693-66694, 66711, 66866, 66953, 66983-66986.

4. Chassi nr 65832-65834, 66237-66240, 66254, 66389-66394, 66558-66559, 66575-66648, 66650-66692, 66695-66710, 66712-66865, 66867-66952, 66954-66982, 66987-78749, 78751-78765, 78767-78768.

5. Fr o m chassi nr 78769 samt nr 78750, 78766.

1. 2 - point fitting. See Accessories Catalogue.

2. Up to chassis No 27993.

3. Chassis Nos 27994-65831, 65835-66236, 66241-66253, 66255-66388, 66395-66557, 66560-66574, 66649, 66693-66694, 66711, 66866, 66953, 66983-66986.

4. Chassis Nos 65832-65834, 66237-66240, 66254, 66389-66394, 66558-66559, 66575-66648, 66650-66692, 66695-66710, 66712-66865, 66867-66952, 66954-66982, 66987-78749, 78751-78765, 78767-78768.

5. W e f chassi No 78769 and Nos 78750, 78766.

1. 2- punktsfästsättning. Se tillbehörskatalogen.

2. T o m chassi nr 27993.

3. Chassi nr 27994-65831, 65835-66236, 66241-66253, 66255-66388, 66395-66557, 66560-66574, 66649, 66693-66694, 66711, 66866, 66953, 66983-66986.

4. Chassi nr 65832-65834, 66237-66240, 66254, 66389-66394, 66558-66559, 66575-66648, 66650-66692, 66695-66710, 66712-66865, 66867-66952, 66954-66982, 66987-78749, 78751-78765, 78767-78768.

5. F r o m chassi nr 78769 samt nr 78750, 78766.

1. 2 - point fitting. See Accessories Catalogue.

2. Up to chassis No 27993.

3. Chassis Nos 27994-65831, 65835-66236, 66241-66253, 66255-66388, 66395-66557, 66560-66574, 66649, 66693-66694, 66711, 66866, 66953, 66983-66986.

4. Chassis Nos 65832-65834, 66237-66240, 66254, 66389-66394, 66558-66559, 66575-66648, 66650-66692, 66695-66710, 66712-66865, 66867-66952, 66954-66982, 66987-78749, 78751-78765, 78767-78768.

5. W e f chassi No 78769 and Nos 78750, 78766.





till Dig  
som säljer

to you  
who sell

# VOLVO

ORIGINAL  
RESERVDELAR

GENUINE  
SPARE PARTS



Kom ihåg att Volvos original reservdelar är identiska med de delar som användes i Volvos ordinarie bilproduktion

Varje del är därför omsorgsfullt utprovad och kvalitetskontrollerad

Volvo original reservdelar har 6 månaders garanti



Remember that genuine Volvo spare parts are the same parts as those used in production

This means that each part has been thoroughly tested concerning precision and quality

Genuine Volvo spare parts are guaranteed for six months

# VOLVO

<b>VOLVO</b> Reservdelskatalog Parts catalogue	<b>P 120</b>	Grupp Group	Register	
			Utgåva Issue	1 1

# REGISTER

## INNEHÅLLSFÖRTECKNING

Alfabetiskt register  
Nummerregister

Sida 2  
Sida 7

# REGISTER

## INDEX

Alphabetical register  
Numerical register

Page 2  
Page 7

A	Grupp	Sida
Avgasrör	2a	6
Avgassystem	2c	20
Armstöd på dörrar	8	66

B	Grupp	Sida
Bakaxel ENV	4	58
Bakaxel Spicer	4	62
Bakaxelupphängning	4	68
Bakhjulsbroms, tid utf	5	6
Bakhjulsbroms, sen utf	5	10
Baklucka	8	28
Bakruta	8	50
Bakskärmar	8	20
Baksäte	8	72
Batteri	3	14
Bensinpump	2c	4
Bensintank	2c	2
Blinkdon	3	30
Blinklyktor	3	20
Bromsledningar	5	14

C	Grupp	Sida
Chokereglage, Hst	2d	8
Chokereglage, Vst	2d	4b
Cigarrettändare	3	30
Cylinderblock	2a	2
Cylinderlock	2a	6

D	Grupp	Sida
Detaljer, baklucka	8	46
Diverse inre utrustning	8	52
Drivrem för fläkt och generator	2b	2
Dörrar	8	26
Dörrdetaljer, främre dörr	8	30
Dörrdetaljer, bakre dörr	8	38

E	Grupp	Sida
Elledningar	3	32b

F	Grupp	Sida
Fläkt	2b	2
Fotbromsmanövrering	5	14
Fotomkopplare	3	32
Framaxelbalk	6	2
Framfjäder	6	4
Framhjulsbroms, tid utf	5	2
Framhjulsbroms, sen utf	5	4
Framskärmar	8	2
Framstolar	8	72
Framstycke	8	4
Fördelare	3	2
Förgasare, B16A	2c	6
Förgasare, B16B	2c	10

A	Group	Page
Air filter, B16A	2c	16
Air filter, B16B	2c	18
Armrests on doors	8	66

B	Group	Page
Battery	3	14
Body sides	8	20
Bonnet (hood)	8	4
Brake, hand	5	18
Brake lines	5	14
Brakes, front, early prod	5	2
Brakes, front, late prod	5	4
Brakes, rear, early prod	5	6
Brakes, rear, late prod	5	10
Breather pipe	2a	2
Bumpers	8	58

C	Group	Page
Camshaft	2a	12
Carburetor, B16A	2c	6
Carburetor, B16B	2c	10
Charging relay	3	8
Choke linkage, LHD	2d	4b
Choke linkage, RHD	2d	8
Cigarette lighter	3	30
Clutch	4	2
Clutch linkage	4	4
Control arms	6	2
Cooling system	2b	1
Cowl	8	12
Crankshaft and related parts	2a	8
Cylinder block	2a	2
Cylinder head	2a	6

D	Group	Page
Directional indicator switch	3	30
Distributor	3	2
Door components, front doors	8	30
Door components, rear doors	8	38

E	Group	Page
Electrical cables	3	32b
Engine linkages	2d	1
Engine mountings	2a	4
Exhaust manifold	2a	6
Exhaust pipes	2c	20
Exhaust system	2c	20
External embellishers	8	56

F	Group	Page
Fan	2b	2
Fenders, front	8	2
Fenders, rear	8	20
Firewall	8	14
Flashers	3	20
Floor section	8	16
Flywheel	2a	10
Flywheel casing	2a	4
Foot brake linkage	5	14
Foot dipper switch	3	32
Front end	8	4
Front fenders	8	2
Front seat mountings, bench-type	8	96

VOLVO		P 120		Grupp Register	
Reservdelskatalog				Utgåva	Sida
Parts catalogue				Issue	Page
		Alfabetiskt register		2	3
F	Grupp	Sida	F	Group	Page
			Front seat mountings, individual seats	8	94
			Front seats	8	72
			Front suspension	6	2
			Front wheel brakes, early prod	5	2
			Front wheel brakes, late prod	5	4
			Fuel filler cap	2c	2
			Fuel pump	2c	4
			Fuel system	2c	2
			Fuseboxes	3	32
G			G		
Gasreglage, Hst	2d	6	Gearbox (transmission)	4	8
Gasreglage, Vst	2d	2	Generator	3	8
Generator	3	8			
Golvparti	8	16			
H			H		
Handbroms	5	18	Handbrake	5	18
Hjul	6	6	Headlamps	3	18
Hjulcylinder, tid utf	5	12	Headlining	8	66
Hjulcylinder, sen utf	5	13	Heater unit	9	2
Hjulhus, främre	8	12	Hood	8	4
Hjulhus, bakre	8	20	Horn components	3	16
Huvlås	8	4	Hub caps	6	6
			Hubs, front wheel	6	6
			Hubs, rear wheel	6	60,66
			Hydraulic lines	5	6
I			I		
Innerbelysning	3	22	Ignition cables	3	6
Innerklädsel	8	66	Ignition coil	3	6
Instrument	3	36	Ignition switch	3	6
Instrumentbräde	8	14	Impulse unit	3	30
Insugningsrör	2a	6	Instrument panel	3	14
			Instruments	3	36
			Intake manifold	2a	6
			Interior lamp	3	22
K			K		
Kamaxel	2a	12			
Kardanaxel	4	52			
Karossidor	8	20			
Koppling	4	2			
Kopplingsmanövrering	4	4			
Krängningsdämpare	6	4			
Kylargaller	8	4			
Kylsystem	2b	2			
Körvisaromkopplare	3	30			
L			L		
Laddningsregulator	3	8	Luggage compartment lid	8	28
Ljuddämpare	2c	20	Luggage compartment lock	8	46
Lock för bränslepåfyllning	2c	2			
Luftfilter, B16A	2c	16			
Luftfilter, B16B	2c	18			
Lås för baklucka	8	46			
M			M		
Mattor	8	62	Manifolds	2a	4
Mellanarm	6	12	Master cylinder, brakes	5	22
Mellanbräde	8	14	Master cylinder, clutch	4	8
Motorhuv	8	4	Mats	8	62
Motorupphängning	2a	4	Miscellaneous interior equipment	8	52
			Muffler	2c	20
N			N		
Nav, bakhjul	4	60,66	Number plate lighting	3	22
Nav, framhjul	6	6	Number plate retainer	8	49a
Navkapsel	6	6			
Nummerplåtsbelysning	3	22			
Nummerplåtshållare	8	49a			
O			O		
Oljefilter	2a	16	Oil filter	2a	16
Oljepump	2a	14	Oil pan (sump)	2a	14
Oljesump	2a	14	Oil pump	2a	14

Grupp  
Group

Register

Sida  
Page

4

Utgåva  
Issue

2

P 120

VOLVO

Reservdelskatalog  
Parts catalogue

P

Grupp

Sida

Parallellstog

6

12

Pitmanarm

6

11a

Prydnadslister

8

56

R

Ratt

6

11c

Rattaxel

6

8

Rattstäng

6

10

Rattrör

6

11a

Reflexanordningar

3

22

Relän

3

32

Reservhjulsmontage

8

30

Rutor

8

50

S

Saxomatkoppling

4

10

Signal detaljer

3

16

Signalhorn

3

16

Skyddsplåtar

8

2

Solskydd

8

52

Startmotor

3

12

Stopp- och baklyktor

3

20

Strålkastare

3

18

Strömställare

3

30

Styram

6

14

Styrinrättning

6

8

Styrstäng

6

14

Stängskydd

8

2

Stötdämparsats

6

4

Stötfångare

8

58

Svänghjul

2a

10

Svänghjulsåpna

2a

4

Säkerhetsbälten

9

14

Säkringsdosor

3

32

T

Tak

8

24

Taklampa

3

22

Taktyg

8

66

Termostat

2b

2

Torpedpaneler

8

32

Torpedparti

8

12

Transmissionsåpna

2a

4

Tryckpump, bromsar

5

22

Tryckpump, koppling

4

8

Träskelplåtar

8

64

Tändfördelare

3

2

Tändledningar

3

6

Tändningslös

3

6

Tändspole

3

6

Tändstift

3

6

U

Underrede för framstolar

8

94

Underrede för framsäte

8

96

Utblåsningsrör

2c

20

Utvändiga prydnadsdetaljer

8

56

V

Vattenpump

2b

2

Ventilationsrör

2a

2

Ventilkåpa

2a

6

Ventilmekanism

2a

12

Vevaxel

2a

10

Vevrörelse

2a

8

Vindruta

8

50

Vindrutespolare

3

28

Vindrutetorkare

3

24

Vindrutetorkarmotor

3

24

Värmeanläggning

9

2

Värmereglage

9

4

Växellåda H6 upphängning

4

14

Växellåda M4 med upphängning

4

18

Växellåda M30, M31 och M40

4

24

P

Grupp

Page

Pitman arms

6

11a

Pitman shaft

6

8

Propeller shafts

4

52

R

Radiator

2b

2

Rear axle, ENV

4

58

Rear axle, Spicer

4

62

Rear axle mountings

4

68

Rear fenders

8

20

Rear seat

8

72

Rear shelf

8

32

Rear wheel brakes, early prod

5

6

Rear wheel brakes, late prod

5

10

Rear window

8

50

Reflectors

3

22

Relays

3

32

Roof

8

24

S

Safety belts

9

14

Saxomat clutch

4

10

Seats

8

72

Shock absorbers

6

4

Sill plates

8

64

Spare wheel mountings

8

30

Spark plugs

3

6

Springs

6

4

Starter motor

3

12

Steering arms

6

14

Steering column

6

11a

Steering gear

6

8

Steering idler arm

6

12

Steering knuckles

6

2

Steering rods

6

14

Steering wheel

6

11c

Stop and tail lamps

3

20

Sun visors

8

52

Switches

3

18

T

Throttle linkage, LHD

2d

2

Throttle linkage, RHD

2d

6

Tie rod

6

12

Timing gear casing

2a

4

Torque rod

6

4

H6 transmission and mountings

4

8

M4 transmission and mountings

4

14

M30, M31 and M40 transmissions and mountings

4

24

U

Upholstery

8

66

V

Vacuum brake components

5

12

Vacuum brake cylinder

5

14

Valve casing

2a

6

Valve mechanism

2a

12

**VOLVO**Reservdelskatalog  
Parts catalogue**P 120**

Alfabetiskt register

Alphabetical Register

Grupp  
Group

Register

Utgåva  
Issue

2

Sida  
Page

5

W

GruppSida

W

GroupPage

Water pump	2b	2
Wheel brake cylinders, early prod	5	12
Wheel brake cylinders, late prod	5	13
Wheel housings, rear	8	20
Wheels	6	6
Wheel valances	8	12
Window panes	8	50
Windshield	8	50
Windshield washer	3	28
Windshield wiper motor	3	24
Windshield wipers	3	24
Wiring	3	32b



till Dig  
som säljer

to you  
who sell

# VOLVO

ORIGINAL  
RESERVDELAR

GENUINE  
SPARE PARTS



Kom ihåg att Volvos original reservdelar är identiska med de delar som användes i Volvos ordinarie bilproduktion

Varje del är därför omsorgsfullt utprovad och kvalitetskontrollerad

Volvo original reservdelar har 6 månaders garanti



Remember that genuine Volvo spare parts are the same parts as those used in production

This means that each part has been thoroughly tested concerning precision and quality

Genuine Volvo spare parts are guaranteed for six months

# VOLVO

VOLVO Reservdelskatalog Parts catalogue			P 120			Grupp Group		Register
Nummerregister			Numerical register			Utgåva Issue	2	Sida Page
Det nr Part No	Grupp Group	Sida Page	Det nr Part No	Grupp Group	Sida Page	Det nr Part No	Grupp Group	Sida Page
10506	4	60	14941	B	54	19567*	4	46
10545	3	36	15005	4	38	19568	4	14
10567	2A	6	15007	4	58		4	14
10768	2A	10	15181	2A	10	19577	4	60
	2A	12		2A	12	19897	3	20
10817	4	54	15232	2A	2		3	20
10842	2D	2	15252	2A	12	19901*	3	32
11009	3	11E	15258	4	58	19933*	4	32
	3	11A	15259	4	58	19963	4	66
	2A	10	15260	4	54	20139	2A	14
11010	3	11A	15269	2A	4	20366	3	6
	3	11E	15311	4	4	21882*	2D	10
11013*	4	38	15550	4	52	25195	3	4
11136	2B	2	15551	4	56	25407	3	12
11145	4	32	16218	2C	2	25503	3	2
	4	46	16318	2A	2	25651	3	12
	4	38	16322	2A	14	25687	3	12
11405	3	34	16325	4	58	25703	3	14
11409	3	34		2A	6	25929	3	2
11410	3	34		2A	2	25930	3	2
11417	3	32B	16335	2C	2	25936	3	2
11423	3	34	16347	2C	12	26013	9	2
	3	6	16365	2A	16		9	10
11426	3	34	17041	2A	2	26685	5	2
11433	3	32	17125	2A	2		5	6
	3	32	17394	2A	4	28980	3	14
11434	3	32	17455	B	32	35028	3	11C
11571	3	34	17624	2A	6		3	10
11575	3	34	17835	B	26		3	2
11576	3	34		B	26	35431	3	2
11805	3	33	17840	3	8	40136*	9	8
11896	3	16	17890*	B	8	43019	2B	2
11944	3	36	18130	2A	14	43138	3	24
11961*	B	26	18133	4	14	44451	2A	14
11962*	2A	4	18146	2A	12	48007	3	11A
11963	4	60	18198	3	12	48052	3	14
11964	6	2	18301	5	16	48056	3	14
11991*	2A	4	18335*	5	16	48058	3	14
11992*	4	14	18351	2C	2	48060	3	14
11994	2A	14	18355	5	16	48068	3	12
11996	4	26	18376	5	16	48076	3	14
	2A	16	18431	4	18	48077	3	14
11998	9	2	18448	6	6	48104	3	12
	9	10	18450	4	64	48106	3	12
13319	3	22	18451	4	64	48316	3	2
	B	44	18453	4	64	48327	3	2
	B	36	18651*	4	18	48328	3	2
13569	9	10	18665	4	14	48331	3	4
	9	2	18665	2A	2	48332	3	4
13911	2B	2	18696*	4	40	48333	3	4
14012	2D	4	18702	3	16	48394	3	4
	2D	10	18709	9	4	48400	3	2
14101	B	52		B	4	48401	3	2
	B	54		9	6	48492	3	11C
	B	52	18717	B	2		3	12
14109	2A	10	18780	2C	4	54033	4	2
14114	3	4	18806	4	20		4	2
14114	3	2		2C	10	54092	2A	1
14116*	3	11C		2C	4	54598	4	2
14185	2C	10	18817	2C	2		4	2
14232	3	27A	18818	2A	14	54609	2B	2
	B	94	18820	4	42	54895	3	2
14503	4	6		4	42	54928	6	3
14507	2C	10		4	42	54929	6	3
14678	B	36	18840	2A	18	54970	2A	1
	B	42	18846	2C	10	54971	2A	1
14893	B	52	18847	2C	10	54972	2A	1
14925	B	50	18874*	3	4	54973	2A	1
	B	50	18893	B	56	55192	2D	4
14939*	B	64	18895	B	26		2D	4B
				B	26		2D	8
			18998	9	2	50799	3	4
			19246	4	60	50924	2A	2
				4	66	61177	4	50
			19285	4	58	61544*	B	38
			19286	4	58	61641	2C	6
			19561	4	2	61830	2C	4

\*Förekommer på flera sidor  
Appears on several pages

Grupp Group			Register			P 120			VOLVO		
Sida Page			8			Utgåva Issue			2		
Nummerregister			Numerical register			Reservdelskatalog Parts catalogue					
Det nr Part No	Grupp Group	Sida Page	Det nr Part No	Grupp Group	Sida Page	Det nr Part No	Grupp Group	Sida Page	Det nr Part No	Grupp Group	Sida Page
61942	2C	4	71855	2C	12	76599	3	12			
61943	2C	4	71856	2C	12	76601	3	12			
61945	2C	4	71857	2C	12	76602	3	12			
61947 *	B	8	71858	2C	12	76603	3	12			
61949	2C	4	71876	2C	6		3	12			
64757	2C	2	71837	2C	8	76604	3	12			
66089	3	16	71890	2C	5	76605	3	12			
67089 *	4	20	71910	2C	5	76606	3	12			
70415	2A	2		2C	4	76607	3	12			
70442	4	13	71916	2C	6	76608	3	14			
	4	14	71917	2C	6	76820	3	10			
70472	4	16	71918	2C	6	76928	3	2			
70473	4	16	71919	2C	6	76973	3	2			
70498	2C	4	71920	2C	6	76976	3	2			
70584	4	2	71921	2C	6	76977	3	4			
70792	2A	2	71922	2C	6	77511	3	11C			
70792	2A	6	71923	2C	6	77543	3	2			
70913	2B	2	71924	2C	6	77586	3	14			
71188	2C	8	71925	2C	6	77587	3	14			
71202	2C	8	71926	2C	6	77659	3	2			
71676 *	2D	4B	71927	2C	6	77660	3	2			
71678	2D	4	71928	2C	6	77664	3	2			
	2D	10	71929	2C	6	77668	3	4			
	2C	4B	71930	2C	6	77669	3	4			
71679	2D	4B	71931	2C	6	77674	3	11C			
	2D	4	71932	2C	6	77680	3	11A			
	2D	8	71933	2C	6	77683	3	4			
71683	2C	6	71934	2C	6	77691	3	11A			
71686	2C	8	71936	2C	8		3	11E			
71689	2C	8	71937	2C	8	77692	3	4			
71693	2C	6	71938	2C	8	77732	3	2			
71695	2C	6	71939	2C	8	77800	3	12			
71708	2C	6	71940	2C	8	80114	4	60			
71709	2C	6	71941	2C	8	80506	4	64			
71715	2C	6	71942	2C	8	80507	4	64			
71716	2C	6	71943	2C	8	80508	4	64			
71717	2C	6	71944	2C	8	80513	4	64			
71726	2C	8	71945	2C	8	80536	4	2			
71727	2C	8	71946	2C	8	80544	6	11C			
71728	2C	8	71947	2C	8	80939	5	16			
71810	2C	6	71948	2C	8		4	4			
71811	2C	6	71951	2C	8	80940	4	4			
71816	2C	10	71952	2C	8	80969	5	20			
71820	2C	10	71953	2C	8	81182	6	4			
71821	2C	10	71954	2C	8	81369	4	62			
71822	2C	10	71955	2C	8	81374	4	64			
71823	2C	10	71956	2C	8	81375	4	64			
71824	2C	10	72471	3	12	81377	4	64			
71825	2C	10	72473	3	12	81379	4	64			
71826	2C	10	72479	3	14	81380	4	64			
71827	2C	10	73526	2C	4	81382	4	64			
71828	2C	10	73527	2C	4	81383	4	64			
71829	2C	10	73529	2C	4	81384	4	64			
71830	2C	10	73530	2C	4	81388	4	66			
71831	2C	10	73533	2C	4	81400	3	34			
71832	2C	10	73536	2C	4	81426	5	13			
71833	2C	10	73537	2C	4	81803	9	2			
71834	2C	10	73539	2C	4		2D	4B			
71836	2C	10	73542	2C	4		9	4			
71837	2C	10	73575	2C	4	81891	2C	2			
71838	2C	12	73580	2C	4		2C	2			
71839	2C	12	73582	2C	4	82159	3	35			
71840	2C	12	73584	2A	18	82385	3	35			
71841	2C	12	73594	2A	18		3	16			
71842	2C	12	73595	2A	18	82387	3	2			
71843	2C	12	73596	2A	18	82429	9	8			
71845	2C	12	73597	2A	18		8	42			
71849	2C	12	76586	3	12		8	34			
71850	2C	12	76587	3	12	82660	8	10			
71851	2C	12	76588	3	12		9	6			
71852	2C	12	76589	3	12		8	10			
71853	2C	12	76590	3	12	82744	9	10			
			76592	3	14		9	2			
			76594	3	14		2A	2			
			76595	3	14	83107	6	2			
			76596	3	14		4	70			
			76597	3	12	83108	6	4			
			76598	3	12		4	70			
				3	12	83125	6	4			

\*Förekommer på flera sidor  
Appears on several pages

VOLVO			P 120			Grupp Group		Register
Reservdelskatalog Parts catalogue			Nummerregister Numerical register			Utgåva Issue	2	Sida Page
Det nr Part No	Grupp Group	Sida Page	Det nr Part No	Grupp Group	Sida Page	Det nr Part No	Grupp Group	Sida Page
83126	6	4	87502	2B	4	80726	4	64
83242	4	6	87506	3	16	80752	3	30
83587	3	19A	87572	4	6	80754	6	6
83590	3	19A	87573	4	6	80755	5	6
83591	3	19A	87574	4	6		5	2
83694	3	16	87614	4	48	80756	5	6
83611	6	11A	87647	4	58		5	2
83612	6	11A	87648	4	62	80783	2D	4B
83613	6	11A		4	58		2D	4B
83616	6	10	87649	4	58		2D	4B
83617	6	10	87650	4	58	88814	8	10
83618	6	10	87651	4	62	88830	5	10
83627	6	8		4	58		5	6
83684	5	8	87653	4	58	88831	5	6
83687	3	12	87654	4	60	88832	5	6
83443	4	52	87655	4	64	88933	5	2
83460	4	52		4	60	88935	5	6
83506	4	58	87659	4	60		5	2
83507	4	58	87661	4	60	88937	5	6
83535	4	16	87663	4	60	89047	4	10
83578	4	60	87670	4	60	89086	4	58
83660	5	13	87680	3	19A	89087	4	58
83699	4	16	87681	3	19A	89088	4	58
83713*	4	46	87690	3	19A	89089	4	58
83820	5	20	87693	4	64	89225	2B	2
83831	5	20		4	60	89253	4	62
83856	4	64	87695	5	16	89254	4	62
83889	4	60	87696	5	16	89259	4	62
	4	60	87698	4	4	89263	4	66
83890	4	60	87699	6	6	89298	4	58
83891	4	60	87711	4	60	89326	4	68
	4	60		4	60		6	4
87002	4	16	87735	4	16	89369	6	14
87004	4	14	87736	4	16		6	2
87033	6	2	87740	6	4		6	16
	4	68		4	68	89412	6	16
	6	4	87741	4	68	89428	3	38
87071	4	14		6	4	89652	5	6
87073	4	14	87807	3	16		5	2
87078	4	14	87842	2B	4	89670	4	62
87079	4	14	87913	5	6	89672	4	62
87081	4	14		5	2	89673	4	62
87085	4	14	87916	5	6	89674	4	62
87086	4	14		5	2	89675	4	62
87087	4	14	87921	5	6	89679	4	64
87088	4	14		5	2	89682	4	64
87089	4	14	87925	5	6	89700	5	6
87090	4	16	87926	5	6		5	2
87123	4	12	87928	5	6	89703	5	6
87147	4	16	87944	4	56	89704	5	6
87176*	4	14	87959	4	2	89705	5	2
87195	2A	4	87960	4	2		5	6
87199	4	6	87962	4	2	89719	4	16
87451	5	12	87963	4	2	89733	4	14
	5	8	87964	4	2	89818	4	70
87452	5	13	87965	4	2	89865	2C	2
87454	5	12	87968	4	2	89891	4	54
	5	12	87972*	4	34	89962	4	58
87455	5	12	88013	4	58	89987	5	6
	5	12	88014	4	58	89988	5	6
	5	13	88050	3	18	89991	6	6
87456	5	13	88051	3	19A	90626	8	54
	5	12	88052	3	18	91053	8	26
87457	5	13	88075	4	14	91395	3	35
	5	12	88080	4	16	91944	9	14
87461	5	12	88083	4	14	92419	8	94
	5	12	88244	3	16	92420	8	94
87462	5	13	88273	3	35	92590	8	34
	5	12		3	19A	92612*	8	40
87464	6	6	88391	4	60	93554	3	30
87465	6	6	88495	2B	4	93931	3	30
				3	6	93932	3	30
			88611	5	6	94026	9	8
				5	2		9	2
			88640	6	6		2D	6
			88706	4	60	94081	8	64
			88708	4	66		9	8
				4	60	94099	3	6

\*Förekommer på flera sidor  
Appears on several pages

Grupp Group		Register		P 120			VOLVO		
Sida Page		Utgåva Issue		Numerregister			Reservdelskatalog Parts catalogue		
10		2		Numerical register					
Det nr Part No	Grupp Group	Sida Page	Det nr Part No	Grupp Group	Sida Page	Det nr Part No	Grupp Group	Sida Page	Det nr Part No
94100	3	6	97967	8	68	90539	8	80	90541
94193	4	10	97968	8	68	90542	8	79A	90543
94341	8	40	97969	8	68	90544	8	79A	90545
94641*	8	32	97970	8	68	90546	8	79C	90547
94741	3	24	97971	8	70	90548	8	78	90549
94785	9	4	97972	8	70	90551	8	78	90552
94786	3	30	97973	8	70	90553	8	78	90554
94789	3	30	97974	8	70	90555	8	78	90556
94890*	3	30	97975	8	78	90557	8	68	90558
94942	8	90	97976	8	66	90559	8	70	90560
	8	62		8	73	90561	8	70	90562
94944	8	62	97986	8	66	90563	8	84	90564
	8	62	97987	8	72	90565	8	79A	90566
	8	62	97989	8	72	90567	8	84	90568
94945	8	62		8	60	90569	8	79C	90569*
	8	62	97992	8	74	90571	8	82	90572
95018	8	62	97993	8	74	90573	8	80	90574
95066	3	32B	97994	8	76	90575	8	80	90576
	8	40		8	66	90577	8	80	90578
95067	8	32	97999	8	68	90579	8	80	90580
	8	40	98000	8	68	90581	8	79A	90582
95068	8	32	98001	8	68	90583	8	80	90584
	8	40	98002	8	68	90585	8	80	90586
95084	8	32		8	78	90587	8	79A	90588
95217	3	22	98003	8	78	90589	8	79C	90590
95258*	8	8	98004	8	78	90591	8	78	90592
95290*	8	84	98006	8	72	90593	8	80	90594
95327	8	8	98007	8	72	90595	8	80	90596
95391*	8	8	98100	8	74	90597	8	80	90598
95514	8	40	98101	8	74	90599	8	80	90600
95695	3	24	98108	8	79A	90601	8	79C	90602
95696	8	62		8	68	90603	8	78	90604
95697	8	62	98111	8	78	90605	8	79A	90606
	8	62		8	68	90607	8	79A	90608
96635	8	62	98112	8	68	90609	8	74	90610
96690	3	22		8	68	90611	8	80	90612
96692	3	35	98116	8	68	90613	8	80	90614
	3	35	98118	8	74	90615	8	80	90616
	3	22	98119	8	72	90617	8	80	90618
96890	3	35	98122	8	72	90619	8	80	90620
97245	3	22	98123	8	74	90621	8	80	90622
	8	80	98124	8	74	90623	8	80	90624
97267	8	74	98125	8	68	90625	8	80	90626
	8	60	98126	8	70	90627	8	80	90628
97330	8	72	98127	8	70	90629	8	80	90630
97331	8	72	98132	8	74	90631	8	80	90632
97333	8	74	98269	8	72	90633	8	80	90634
97335	8	74	98270	8	72	90635	8	80	90636
97348	8	68	98271	8	74	90637	8	80	90638
97349	8	68	98274	8	74	90639	8	80	90640
97350	8	68	98279	8	68	90641	8	80	90642
97351	8	68	98280	8	68	90643	8	80	90644
97354	8	74	98283	8	74	90645	8	80	90646
97355	8	72	98290	8	68	90647	8	80	90648
97358	8	72	98291	8	68	90649	8	80	90650
97359	8	74	98292	8	68	90651	8	80	90652
97360	8	74		8	68	90653	8	80	90654
97361	8	68	98293	8	79A	90655	8	80	90656
97366	8	68		8	79A	90657	8	80	90658
97367	8	70	98353	8	68	90659	8	80	90660
97372	8	70	98354	8	68	90661	8	80	90662
97373	8	68	98391	8	66	90663	8	80	90664
97375	8	68		8	76	90665	8	80	90666
97378	8	74	98515	8	66	90667	8	80	90668
97379	8	72	98516	8	66	90669	8	80	90670
97382	8	72	98517	8	66	90671	8	80	90672
97383	8	74	98518	8	66	90673	8	80	90674
97396	8	74	98519	8	66	90675	8	80	90676
97397	8	68	98523	8	66	90677	8	80	90678
97398	8	68	98524	8	78	90679	8	80	90680
	8	74	98525	8	78	90681	8	80	90682
				8	84	90683	8	80	90684
				8	79A	90685	8	80	90686
			98526	8	79A	90687	8	80	90688
			98527	8	79A	90689	8	80	90690
			98533	8	60	90691	8	80	90692
				8	72	90693	8	80	90694
			98536	8	60	90695	8	80	90696
			98537	8	60	90697	8	80	90698
			98538	8	60	90699	8	80	90700
						90726	8	80	90727
						90728	8	80	90729
						90730	8	80	90731
						90732	8	80	90733
						90734	8	80	90735
						90736	8	80	90737
						90738	8	80	90739
						90740	8	80	90741
						90742	8	80	90743
						90744	8	80	90745
						90746	8	80	90747
						90748	8	80	90749
						90750	8	80	90751
						90752	8	80	90753
						90754	8	80	90755
						90756	8	80	90757
						90758	8	80	90759
						90760	8	80	90761
						90762	8	80	90763
						90764	8	80	90765
						90766	8	80	90767
						90768	8	80	90769
						90770	8	80	90771
						90772	8	80	90773
						90774	8	80	90775
						90776	8	80	90777
						90778	8	80	90779
						90780	8	80	90781
						90782	8	80	90783
						90784	8	80	90785
						90786	8	80	90787
						90788	8	80	90789
						90790	8	80	90791
						90792	8	80	90793
						90794	8	80	90795
						90796	8	80	90797
						90798	8	80	90799
						90800	8	80	90801
						90802	8	80	90803
						90804	8	80	90805
						90806	8	80	90807
						90808	8	80	90809
						90810	8	80	90811
						90812	8	80	90813
						90814	8	80	90815
						90816	8	80	90817
						90818	8	80	90819
						90820	8	80	90821
						90822	8	80	90823
						90824	8	80	90825
						90826	8	80	90827
						90828	8	80	90829
						90830	8	80	90831
						90832	8	80	90833
						90834	8	80	90835
						90836	8	80	90837
						90838	8	80	90839
						90840	8	80	90841
						90842	8	80	90843
						90844	8	80	90845
						90846	8	80	90847
						90848	8	80	90849
						90850	8	80	90851
						90852	8	80	90853
						90854	8	80	90855
						90856	8	80	90857
						90858	8	80	90859
						90860	8	80	90861
						90862	8	80	90863
						90864	8	80	90865
						90866	8	80	90867
						90868	8	80	90869
						90870	8	80	90871
						90872	8	80	90873
						90874	8	80	90875
						90876	8	80	90877
						90878	8	80	90879
						90880	8	80	90881
						90882	8	80	90883
						90884	8	80	90885
						90886	8	80	90887
						90888	8	80	90889
						90890	8	80	90891
						90892	8	80	90893
						90894	8	80	90895
						90896	8	80	90897
						90898	8	80	90899

VOLVO Reservdelskatalog Parts catalogue			P 120			Grupp Group		Register
Nummerregister			Numerical register			Utgåva Issue	2	Sida Page
Det nr Part No	Grupp Group	Sida Page	Det nr Part No	Grupp Group	Sida Page	Det nr Part No	Grupp Group	Sida Page
9 88 01	8	8 0	1 03 164	4	8 0			
9 89 29	8	8 0	1 03 212	3	4			
9 89 30	8	8 0	1 03 215	3	4	1 20 151	5	2
9 89 31	8	8 0	1 03 216	8	26	1 20 154 *	8	3 2
9 89 32	8	8 0	1 03 229	3	3 23	1 20 166	3	16
9 89 33	8	8 0	1 03 829	2 0	4	1 20 175	8	2
9 89 34	8	8 0					8	2
9 89 35	8	8 4	1 03 847	8	14	1 20 213	3	4
	8	7 9 A	1 03 848	8	34	1 20 214	3	16
9 89 36	8	8 4	1 03 709	8	8 0	1 20 265 *	2 0	20
	8	7 9 A				1 20 267	4	8 0
9 89 37	8	7 9 A	1 03 805	4	1 0	1 20 290	9	4
	8	8 4	1 03 834	8	4	1 20 297	2 0	8
9 89 38	8	7 9 C				1 20 320	2 A	8
9 89 39	8	8 0	1 03 835	2 0	12	1 20 400	9	8
9 89 40	8	8 0	1 03 836	2 0	14	1 20 405	3	19 A
9 89 41	8	8 4	1 03 837 *	2 0	4 3	1 20 406	8	4 2
	8	7 9 A	1 03 841	6	4		3	18
9 89 42	8	7 9 A	1 03 937	9	12	1 20 409	8	2
9 89 43	8	7 9 A	1 03 938	8	8 0	1 20 411	8	4
9 89 46	8	7 8					8	2
	8	8 2	1 03 948	8	4 2	1 20 818 *	8	4 2 A
	8	8 8	1 03 955	9	14	1 20 821	4	6 4
9 89 47	8	8 4				1 20 822	4	6 4
	8	7 8	1 03 958	9	14	1 20 823	4	6 4
	8	7 6				1 20 848	3	12
9 81 62	8	7 6	1 07 410	4	8 0	1 20 849	3	14
	8	7 6				1 20 851	3	12
	8	7 6				1 20 854	3	12
9 82 07	8	8 2	1 07 430	8	2	1 20 856	3	14
9 82 09	8	7 6	1 12 009	3	12	1 20 857	3	14
9 82 14	8	8 2	1 12 064	3	12	1 20 872	2 0	12
9 82 15	8	8 2	1 14 048	4	8 0	1 20 760	3	2
9 84 02	8	7 6	1 14 237	4	8 4	1 20 763	2 0	8
9 84 05	8	8 2	1 14 271	6	8		2 0	4
	8	8 2	1 15 001	3	4	1 20 787	8	3 0
	8	8 8	1 15 103	3	14		8	38
	8	8 2					8	9 4
9 84 06	8	8 2					2 0	10
9 84 07	8	7 6				1 20 791	2 0	2
9 84 24	8	7 6	1 15 105	3	8	1 20 802	8	4
9 84 26	8	7 6	1 15 114	3	12		5	6 4
	8	8 2					4	16
9 84 47	8	7 6	1 15 116	3	28	1 21 572	5	6 0
9 84 59 *	8	7 8				1 30 077	4	12
9 84 60 *	8	7 8				1 30 078	2 A	14
9 84 75 *	8	8 2	1 15 123	3	11 C	1 31 015	3	12
9 84 77	8	8 2	1 15 132	3	19 A	1 31 016	2 0	40
	8	8 2	1 15 201	3	38	1 33 023	8	32
	8	7 8	1 15 209	3	20		3	32
1 00 101	2 A	4	1 15 263	2 0	4	1 40 330	3	32
	4	58	1 15 265	2 0	4	1 40 348	3	10
1 00 155	4	16	1 15 439	8	38	1 50 102	2 A	2
1 00 185	4	6	1 15 479	8	42	1 50 104	2 A	8
1 00 233	4	16				1 50 106	2 0	14
1 01 703	8	8	1 15 481	3	18	1 50 118	3	16
	8	28				1 50 133	3	38
1 01 908	5	11 A				1 50 134	2 A	6
1 02 045	4	48	1 15 493 *	2 0	11 A	1 50 146	3	38
	4	32	1 15 669	3	19	1 50 152	2 0	12
1 02 059	4	64	1 15 895	4	58	1 50 152	2 0	4 3
1 02 487	5	14	1 18 006	2 A	14	1 50 153 *	6	10
1 02 701	4	2	1 18 123	2 0	4 8	1 50 158 *	3	32 B
1 02 721	4	8 2	1 20 006 *	3	10	1 50 203	3	2
1 02 734	4	9 4	1 20 023	4	52	1 51 205	3	32 B
1 04 306	3	11 C	1 20 065	3	38		2 0	3
1 05 120	4	58	1 20 080	8	40	1 51 206	3	4
1 05 137	4	22	1 20 085 *	3	8	1 51 207	4	4
	4	24	1 20 095 *	8	60	1 51 208	4	4
	4	16	1 20 096 *	8	6	1 51 211	4	4
1 05 154	3	32 B	1 20 097 *	4	10	1 51 215	3	14
	3	32 B	1 20 098	8	4		3	27 A
			1 20 109	4	8 0	1 51 223 *	2 0	4
			1 20 126	8	8 0	1 51 232 *	3	11 C
						1 51 233	4	6 4
			1 20 131	4	8 0			
			1 20 132	4	8 0			
			1 20 133	4	8 0			
			1 20 141	5	8			

\*Förekommer på flera sidor  
Appears on several pages



Grupp Group		Register		P 120			VOLVO	
Sida Page	12	Utgåva Issue	2	Nummerregister		Numerical register	Reservdelskatalog Parts catalogue	
Det nr Part No	Grupp Group	Sida Page	Det nr Part No	Grupp Group	Sida Page	Det nr Part No	Grupp Group	Sida Page
1903042	5	2	190317	6	4	190672	3	24
1903553	4	60	190319	8	58	190679	6	16
1900007	4	52		8	60	190682	2A	2
190332	2C	12		3	32B		2B	2
190333	2C	12	190320	3	6	190684*	4	20
190334	2C	12		3	32	190685	4	20
190764	5	6	190339	3	32H		4	38
191063	4	44	190340	9	2		4	14
191120*	4	32	190340	9	32B	190686	4	20
191130	6	6		8	42		4	38
191131	5	6	190342	8	42		4	14
191132	6	6		8	36	190687	4	14
191189	4	64	190349	2C	10		4	20
191190	4	62	190350	3	35		4	38
191191	4	62	190353	3	24	190688	4	14
191217	4	64	190362	2U	4		4	38
191218	4	64		2U	10	190690	9	14
191232	4	64		3	35		9	14
191233	4	60	190363	3	32	190691	2C	6
191252	4	52	190364*	2C	20	190702	6	12
191258	6	12	190365	3	32	190711	6	12
	6	12	190371	3	24	190718	3	11A
191261	4	52	190372	3	24		3	11E
191273	4	18	190373	8	58	190721	3	10
191301	4	64		8	60		3	11C
191302	4	64		8	58	190730	3	28
191303	4	64	190376	8	60	190735	3	24
191304	4	64		8	58	190737*	4	32
191305	4	62	190377	8	54	190738**	4	46
191306	4	62	190380	8	46	190739*	4	38
191330	4	48	190384	8	36	190740*	3	27A
191331	4	48		3	38		3	27A
192007	3	22	190387	8	52		4	20
	3	20	190388	3	20	190752	6	12
192008	9	2	190398	3	32B	190764	6	8
	3	32	190404	3	33	190765	6	8
192035	3	18	190405	3	35	190766	6	10
	3	18	190406	3	16	190767	6	8
192057	3	22	190424	4	52	190768	6	8
193501	8	78	190425	4	52	190777	3	26
	8	66	190426	4	52	190782	6	12
190029*	8	64	190427	4	52	190784	4	4
190060	6	10	190428	4	52	190795	2A	14
190064	8	40	190443	6	11A	190804	3	4
190065	5	14	190481	2C	6	190814*	4	32
190066	2A	6	190485	3	20	190815*	4	18
190071	8	44	190495	9	10	190817	2A	6
	8	64		9	2	190819*	4	36
	8	36	190505	3	32B	190833	8	50
190073	8	8	190523	2A	4	190848	5	18
190075	8	8		3	32B	190852	2C	20
	8	8	190529	6	2	190858	3	10
	8	26	190534	8	52	190859	3	11C
190084	6	2	190537	2A	4	190863B	3	12
190086	8	39A	190543	3	24	190912	9	14
	8	32	190557	3	4	190953	8	6
190087	8	39A	190571	6	12		4	52
	8	32	190573	6	14	190954	2C	20
190092	8	38	190575	3	10		8	6
	8	30	190577	3	10	190967	2C	6
190113*	9	6		3	38	190970	4	36
190122	8	56	190581	3	10		4	40
190142	6	4	190585	8	10		4	50
190161	8	8	190589	2U	6	190992	9	10
190219	2A	10	190590	2U	6		9	4
190222	2A	4	190598	8	39A	191022	2B	2
190253	9	6		8	32	191026	2C	2
190279	5	14	190600	3	37A	191030	5	18
	4	4	190611	4	42	191038	3	6
190296	6	8	190614	3	4	191046	2D	4B
	6	8	190619	3	4		2U	2
			190630	3	19A	191058	3	37A
			190658*	4	24	191085	8	8
			190663	3	37A	191091	2A	6
			190665*	8	4	191096	2D	6
			190666	8	2	191098	3	16
				8	2	191101	2A	2
				4	10	191105*	4	38

\*Förekommer på flera sidor  
Appears on several pages



VOLVO Reservdelskatalog Parts catalogue			P 120			Grupp Group		Register
Nummerregister			Numerical register			Utgåva Issue	2	Sida Page
Det nr Part No	Grupp Group	Sida Page	Det nr Part No	Grupp Group	Sida Page	Det nr Part No	Grupp Group	Sida Page
191108	6	2	191529	4	38	233334	3	18
191117	4	24		4	46	233347	3	2
191130	3	16		4	32	233478	3	14
191134	20	6	191537	9	14	233506	3	8
	20	4 B	191543	9	14	233513	3	6
191136	9	10	191552	3	34	233514	3	6
191138	9	12	191553	3	34	233527	3	32
	9	3	191563	6	38	233566	3	8
191156	6	39 A	191565	3	29 A	233576	3	8
191162	2 A	6	191566	3	29 A	233577	3	11 A
191163	2 A	6	191566	3	24		3	11 E
191165	3	14	191583	20	20	233630	3	8
191166	2 C	8	191594	3	25 A	233667	3	10
191168	2 C	12	191622	6	10		3	11 C
191169	2 A	6	191644 *	8	40	233679	3	12
191170	3	14	191650 *	20	40	233729	3	2
191172	3	3	191671	3	32	233742	3	2
191174	4	60	191672	3	32	233743	3	2
	4	33	191676	3	32	233744	3	2
191186	3	20	191685	4	38	233745	3	2
	3	20		4	46	233746	3	4
191202	3	32		4	32	233755	3	10
191207	3	32	191690	4	24	233756	3	10
191216	3	34	191703	4	32	233758	3	10
		10		4	18	233759	3	10
191228	20	12	191728	3	29 A	233760	3	10
191242	20	3	191761	6	4	233763	3	10
191245	20	2	191764 *	20	43	233764	3	10
191246	6	4	191781	3	16	233765	3	10
	6	4	191782	3	16	233766	3	10
191248	20	4	191807	4	62	233767	3	10
	20	8	191833	8	90	233770	3	10
		4	191834	4	64	233771	3	10
191250	3	34	191835	4	64	233772	3	10
191330	3	34	191836	4	64	233773	3	11 A
191349	3	34	191837	4	64	233774	3	11 A
191372	3	34	191838	4	64		3	11 E
191374	3	20	191840	4	62	233775	3	11 E
191391	6	49 A	191841	4	64		3	11 A
191397	20	2	191848	2 A	10	233776	3	11 E
191409	9	10	191853	9	14		3	11 A
	9	2	191855	9	14	233777	3	10
191471	4	10	191861	9	14	233778	3	10
191472	3	10	191862	9	14	233779	3	10
	3	28	191863	4	40	233780	3	10
191473	3	35	191916	4	90	233861	3	4
191479	3	35		4	34	233910	3	2
	3	34	191923	2 A	10	234002	20	4
191480	3	35	191945	8	49 A	234003	20	4
191487	4	40	191947	3	29 A	237005	20	10
191493	4	43	191970	8	94	237006	20	10
	4	34		8	94	237007	20	10
191494	4	40	191985	4	10	237008	20	10
	4	48	191991	4	10	237009	20	10
	4	34	191993	8	28	237010	20	10
191495	4	40	191999	4	10	237011	20	10
	4	48		4	10	237012	20	12
	4	34	192038	4	28	237013	20	12
191496	4	33	192036	8	56	237014	20	12
	4	46	192100	6	12	237015	20	12
	4	32	192125	4	22	237016	20	14
191497	4	48		4	24	237017	20	4 B
	4	34	192320	8	96		20	10
	4	40	192325	3	34		20	4
191498	4	40	192580	3	28	237023	20	8
	4	46	192597	4	64	237024	20	8
	4	34	192612	3	34	237025	20	8
191499	4	40	233169	3	18	237026	20	8
	4	48	233170	3	18	237027	20	8
		34	233260	3	2	237041	20	10
			233261	3	4	237042	20	10
			233262	3	2	237043	20	10
			233263	3	2	237050	20	10
			233264	3	2	237053	20	10
			233267	3	2	237054	20	10
			233270	3	4	237058	20	8
			233333	3	18	237059	20	2
							20	12

\*Förekommer på flera sidor  
Appears on several pages

Grupp Group		Register	P 120			VOLVO			
Sida Page	14	Utgåva Issue	2	Numerregister			Numerical register		
						Reservdelskatalog Parts catalogue			
Det nr Part No	Grupp Group	Sida Page	Det nr Part No	Grupp Group	Sida Page	Det nr Part No	Grupp Group	Sida Page	
237061	2C	12	254240	4	32	276392	4	2	
237062	2C	12		4	24	276404	2D	2	
237063	2C	12	254246	4	42	276409	5	3	
237064	2C	12		4	26	276410	3	2	
237065	2C	12	254248	4	28	276413	2D	2	
237066	2C	12		4	32	276422	8	3	
237067	2C	12	254306	4	46	276425	2D	2	
237069	2C	10		4	24	276426	2D	2	
237070	2C	10	254307	4	28	276444	6	4	
237100	2C	8		4	46		6	3	
237129	2C	10	260020	2C	2	276445	4	2	
237130	2C	10	275112	2A	2		4	68	
237757	3	10		2A	1	276451	4	2	
238102	3	14	275113	2A	2	276452	4	2	
238191	3	16		2A	1	276461	5	3	
238192	3	16	275114	2A	2	276465	8	3	
238193	3	32		2A	1	276654	2A	1	
238229	3	14	275115	2A	1	276655	2A	1	
238472	3	10		2A	2	276656	2A	1	
238479	3	10	275116	2A	2	276657	2A	1	
238578	3	10		2A	1	276658	2A	1	
238579	3	10	275117	2A	1	276659	2A	1	
	3	11C		2A	2	276660	2A	1	
238580	3	10	275118	2A	2	276666	2A	1	
238581	3	10		2A	1	276667	2A	1	
238583	3	11A	275119	2A	2	276668	2A	1	
238749	3	18		2A	1	276669	2A	1	
238767	3	8	275121	2A	8	276690	2A	1	
238769	3	8		2A	1	276691	2A	1	
238775	3	18	275122	2A	8	276692	2A	1	
238776	3	18		2A	1	276693	2A	1	
238777	3	18	275123	2A	1	279054	9	14	
238790	3	11C		2A	8	279242	9	14	
238791	3	11C	275124	2A	8	279243	9	14	
238792	3	11C		2A	1	279322	8	2	
238793	3	11C	275215	2A	1	279700	3	30	
238795	3	11C	275217	2A	1	279705	2A	6	
238796	3	11C	275218	2A	1	301002	2C	4	
238797	3	11C	275219	2A	1	308351	4	42	
238798	3	11C	275220	2A	1	309832	8	10	
238799	3	11C	275401	2A	1	319228	2D	4	
238801	3	11C	275415	4	2		2D	8	
238802	3	11C	275416	4	2	320238	4	34	
238803	3	11C	275417	4	2	320551*	8	40	
238805	3	11E	275418	2D	2	330107	4	34	
238806	3	11E	275420	2D	2		4	50	
238807	3	11E	275652	3	2	380112	4	34	
238839	3	32	275800	5	3		4	50	
238863	3	11C		5	6	330113	4	48	
238864	3	11C	275806	5	2	330114	4	50	
238865	3	11C		5	3		4	36	
238866	3	11C	275814	5	6	380118	4	50	
238867	3	11C		5	3	380119	4	36	
238868	3	11C	275815	5	3		4	50	
238869	3	11C		5	2	380120	4	48	
238870	3	11E	275816	5	10		4	34	
238871	3	11C		5	3	380121	4	48	
238872	3	11C	275847	5	3	380122	4	48	
238873	3	11E		5	4	380123	4	34	
250055	6	8	275848	5	10	380124	4	48	
250056	6	8		5	3		4	34	
250055	6	8	275851	5	4	380127	4	32	
250056	6	8		5	3		4	46	
252056	2D	4	275853	5	10	380128	4	46	
254122	4	14		5	3		4	38	
254161	4	18	276217	2D	2		4	32	
254200	4	32	276223	2D	2		4	48	
	4	24	276224	2D	2	380131	4	48	
254236	4	24	276355	5	3	380132	4	34	
	4	38	276357	4	2		4	40	
			276358	8	3		4	48	
			276361	3	2	380133	4	40	
			276378	6	3		4	48	
			276379	6	3		4	34	
			276382	2D	2	380134	4	48	
			276386	8	3		4	48	
			276387	8	3	380135	4	40	

\*Förekommer på flera sidor  
Appears on several pages

\*Förekommer på flera sidor  
Appears on several pages

VOLVO Reservdelskatalog Parts catalogue			P 120			Grupp Group		Register
Nummerregister			Numerical register			Utgåva Issue	2	Sida Page
Det nr Part No	Grupp Group	Sida Page	Det nr Part No	Grupp Group	Sida Page	Det nr Part No	Grupp Group	Sida Page
	4	50		4	48	380307	4	44
	4	36	380216	4	48	380308	4	44
380136	4	38	380217	4	48		4	44
	4	46	380218	4	48		4	44
	4	32	380219	4	32	380309	4	44
380137	4	32	380220	4	40	380310	4	44
	4	46	380221	4	40	380317	4	44
380138	4	40	380222	4	40	380318	4	44
	4	46	380224	4	40	380319	4	44
	4	34	380225	4	44	380320	4	44
	4	48	380226	4	26		4	42
380140	4	48	380228	4	38	380324	4	42
380141	4	40	380231	4	48	380329	4	46
380141	4	48	380236	4	40		4	32
	4	34		4	34	380332	4	36
380142	4	34	380237	4	34		4	50
	4	40		4	48	380333	4	44
	4	48	380238	4	50	380334	4	44
380143	4	34	380239	4	50	380347	4	42
	4	40	380240	4	34	380348	4	44
	4	48		4	40	380356	4	44
380145	4	40		4	48	380373	4	50
	4	36	380242	4	44		4	36
380148	4	40	380243	4	42	403017	2A	14
	4	34	380244	4	44	403021	2A	14
380150	4	34	380245	4	44	403022	2A	14
	4	40	380246	4	44	403028	2A	10
	4	48	380248	4	44	403036	2A	10
380151	4	40	380249	4	42	403039	2A	10
	4	34	380250	4	42	403045	2A	10
380152	4	38	380251	4	44	403046	2A	10
	4	34	380253	4	42	403047	2A	10
380153	4	38	380254	4	42	403048	2A	10
	4	32	380255	4	42	403050	2A	2
380154	4	38	380256	4	44	403051	2A	2
	4	32	380257	4	44	403052	2A	2
380155	4	38	380258	4	42	403068	2A	14
	4	32	380259	4	44	403073	2A	4
380157	4	46	380260	4	42	403074	2A	4
	4	32	380261	4	42	403075	2A	4
	4	38	380262	4	42	403079	2A	10
380159	4	34	380263	4	42	403086	2A	6
	4	48	380264	4	44	403087	2A	6
380161	4	40	380268	4	44	403090	2A	10
	4	50	380269	4	44	403097	2A	6
	4	36	380270	4	42	403098	2A	6
380162	4	32	380271	4	44	403105	2B	2
	4	46	380272	4	44	403110	2A	2
380168	4	24	380273	4	44	403111	2A	2
380170	4	24	380274	4	42	403112	2A	2
380172	4	46	380275	4	44	403122	2A	14
380174	4	48	380276	4	42	403125	2A	16
380175	4	46	380277	4	42	403126	2A	16
380182	4	38	380278	4	42	403155	2A	12
380183	4	38	380279	4	44	403161	2B	2
380184	4	38	380280	4	42	403163	2B	4
380185	4	38	380281	4	44	403181	2A	14
380186	4	26	380282	4	42	403182	2A	12
380187	4	34	380283	4	42	403187	2A	8
380188	4	50	380284	4	42	403194	2A	2
	4	36	380285	4	44	403232	2A	14
380189	4	36	380286	4	42	403269	2C	4
	4	50	380287	4	44	403276	2A	10
380190	4	38	380288	4	44	403281	2A	10
	4	46	380290	4	42	403282	2A	10
	4	32	380291	4	42	403283	2A	10
380191	4	32	380292	4	44	403284	2A	10
380192	4	24	380293	4	42	403285	2A	10
380211	4	46	380294	4	42	403315	2A	12
	4	32	380295	4	44	403349	2B	2
			380296	4	42	403352	2B	2
			380297	4	42	403378	2A	8
			380298	4	42	403383	2A	12
			380299	4	44	403385	2A	12
			380300	4	44	403386	2A	12
			380301	4	42	403390	2A	6
			380302	4	44	403392	2A	12
			380303	4	44	403393	2A	12
			380306	4	44		2A	8

\*Förekommer på flera sidor  
Appears on several pages

Grupp Group		Register		P 120			VOLVO		
Sida Page	16	Utgåva Issue	2	.Nummerregister		Numerical register	Reservdelskatalog Parts catalogue		
Det nr Part No	Grupp Group	Sida Page	Det nr Part No	Grupp Group	Sida Page	Det nr Part No	Grupp Group	Sida Page	
403411	2A	6	403842	2C	8	418166	2A	4	
403414	2d	2	403844	2A	14	418167	2A	100	
403464	2A	14	403847	2A	10	418169	2A	100	
403483	2A	14	403848	2A	10	418170	2C	18	
403484	2A	8	403890	2A	10	418174	2C	18	
403486	2A	12	403891	3	8	418175	2C	18	
403489	2A	12	403893	2A	4	418178	2C	18	
403500	2A	12	403894	3	8	418179	2A	10	
403515	2A	6		3	8	418181	4	10	
	2A	6	403895	2A	6	418182	4	10	
403520	2A	6	403903	2A	14	418183	4	10	
403546	2C	20	403910	2A	18	418184	2C	8	
403547	2U	4d	403913	2A	10	418186	4	10	
	2U	8	403917	2A	6	418187	4	10	
	2U	4	403918	2A	6	418192	2B	2	
403560	2A	12	403919	2C	18	418193	2A	2	
403561	2A	12		2C	18	418194	9	10	
403566	2A	8	403924	2A	8	418195	2A	10	
403568	2A	14	403933	2A	8	418197	2A	6	
403571	2A	14	403934	2A	8	418198	2U	4d	
403582	2A	10	403935	2A	8	418421	9	10	
403584	2A	10	403936	2A	8	419005	2C	10	
403669	2C	20	403937	2A	2	419016	2A	6	
403685	2B	2		2A	2	419017	2A	6	
403689	2A	12	403938	2A	6	419018	2A	14	
403717	2A	12	403939	2A	6	419019	2A	10	
403736	2A	12	403940	2A	12	419020	4	10	
403737	2A	12	403944	2A	12	419029	2D	4d	
403747	2A	6	403946	2A	10	419030	9	10	
403758	2A	8	403947	2A	10	419051	2A	8	
403759	2A	8	403948	2A	10	419052	2A	8	
403760	2A	8	403949	2A	10	531708	3	28	
403793	2B	2	403950	2A	10	631709	3	28	
403794	2A	16	403962	2A	14	631710	3	28	
403808	2A	6	403969	2B	2	631734	4	60	
403815	2A	6	403973	3	6	631926	5	6	
403825	2A	12	403974	3	6		5	2	
403827	2A	14	403975	3	6	651927	5	6	
403831	2A	6	403983	2A	18		5	2	
403832	2A	6	403984	2A	18	651951	4	2	
403833	2A	6		2A	18	651939	8	58	
403838	2B	2	403990	2A	6	651990	4	2	
403839	3	8	403994	2B	2	652136	2C	2	
403843	2A	2	403996	2A	6	652486	2D	4d	
403844	2A	8	405101	2A	14		2D	8	
403845	2A	8	405140	2A	12		2D	4	
403846	2A	8	405357	2A	12	653011	8	20	
403853	2B	2	412338	2B	2	653012	8	20	
403854	2A	10	413376	2A	18	653014*	4	30	
403855	2B	2		2A	18	653015	8	18	
403858	2A	8		2A	18	653018	8	20	
403860	2A	8	418003	2A	18	653019	8	20	
403861	2A	8	418004	2A	18	653025	8	12	
403862	2A	8	418005	2A	18	653026	8	12	
403863	2A	8	418006	2A	16	653032	6	2	
403864	2A	8	418008	2A	16	653033	6	14	
403866	2A	8	418009	3	8	653034	6	14	
403867	2A	8	418012	2A	2	653035	6	11A	
403868	2A	8	418024	2B	2	653037	2C	20	
403869	2A	8	418025	2B	4	653045	8	16	
403870	2A	8	418026	2A	18	653046	8	18	
403872	2A	8	418029	2B	2	653047	8	18	
403873	2A	8	418030	2A	18	653051	4	56	
403874	2A	8	418031	2B	2	653051	4	52	
403875	2A	8	418052	2C	14	653052	4	56	
403876	2A	8	418053	2C	14		4	54	
	2A	2	418078	2A	18	653062	6	6	
403877	3	8	418079	2A	18	653067	8	28	
	3	8	418080	2A	18		8	6	
403878	3	8	418081	2A	18	653068	8	28	
	3	8	418082	2A	18	653074	4	24	
403881	2A	12	418083	2A	14	653080	8	28	
			418085	2A	14	653081	8	6	
			418101	2A	6	653082	2D	2	
			418103	2A	14	653084	8	46	
			418121	2A	10	653085	5	14	
			418134	2A	4		4	4	
			418161	2A	10	653092	4	8	
			418163	2A	4	653093	4	3	

Förekommer på flera sidor  
Appears on several pages

\*Förekommer på flera sidor  
Appears on several pages

VOLVO Reservdelskatalog Parts catalogue			P 120			Grupp Group		Register
Nummerregister			Numerical register			Utgåva Issue	2	Sida Page
Det nr Part No	Grupp Group	Sida Page	Det nr Part No	Grupp Group	Sida Page	Det nr Part No	Grupp Group	Sida Page
65 3094	4	8	65 3315	2 C	22	65 3645	8	20
65 3098	4	60	65 3322	8	46	65 3646	8	20
65 3099	6	11 A	65 3326	4	66	65 3651	8	34
65 3105	8	6	65 3330	4	60	65 3652	8	34
65 3117	4	4	65 3333	5	4	65 3658	8	34
65 3121	4	3	65 3334	5	14	65 3659	8	34
65 3122	8	18	65 3343	4	14	65 3662	8	42
65 3123	8	18	65 3344	6	4	65 3687	8	34
65 3124	8	6	65 3356	6	4	65 3698	6	12
65 3125	8	28	65 3361	4	68	65 3699	6	4
65 3127	8	24	65 3392	6	4	65 3713	8	38
65 3128	8	24	65 3393	6	4	65 3714	8	38
65 3129	8	24	65 3406	8	14	65 3715	8	39 A
65 3130	8	24	65 3407	8	14	65 3716	8	39 A
65 3131	6	2	65 3408	8	14	65 3718	8	32
65 3132	6	12	65 3409	6	4	65 3719	8	38
65 3133	6	20	65 3410	6	2	65 3720	8	30
65 3136	8	20	65 3420	4	4	65 3721	8	30
65 3137	8	19 A	65 3421	2 C	16	65 3726	8	38
65 3143	3	19 A	65 3422	5	2	65 3730	8	40
65 3144	3	19 A	65 3432	4	18	65 3731 *	8	40
65 3148	3	19 A	65 3433	4	4	65 3732	8	32
65 3149	3	19 A	65 3435	2 U	4	65 3733	8	46
65 3150	3	18	65 3442	4	68	65 3738	8	34
65 3151	3	18	65 3443	4	68	65 3739	8	42
65 3152	3	19 A	65 3448	4	68	65 3741	8	42
65 3154	3	4	65 3449	5	18	65 3742	8	42
65 3156	9	28	65 3453	8	16	65 3753	8	12
65 3160	8	68	65 3454	8	16	65 3754	8	36
65 3163	4	68	65 3456	4	68	65 3755	8	36
65 3167	4	68	65 3459	5	14	65 3760	8	36
65 3168	4	68	65 3460	4	68	65 3761	8	36
65 3184	6	24	65 3461	4	68	65 3766	8	34
65 3190	4	2 A	65 3465	5	18	65 3767	8	34
65 3191	4	16	65 3466	5	4	65 3777	5	16
65 3192	4	52	65 3542	8	24	65 3779	8	32
65 3199	9	8	65 3552	8	24	65 3780	8	32
65 3203	9	8	65 3553	8	32	65 3787	8	26
65 3207	9	22	65 3558	8	32	65 3788	8	26
65 3212	2 C	22	65 3559	8	39 A	65 3792	8	26
65 3214	9	6	65 3560	8	4	65 3793	8	26
65 3216	2 D	2	65 3561	8	4	65 3794	8	26
65 3227	2 D	26	65 3567	2 B	4	65 3795	8	26
65 3228	8	26	65 3568	2 B	60	65 3798	8	26
65 3229	8	26	65 3572 *	8	12	65 3799	8	26
65 3230	8	26	65 3573	5	18	65 3800	8	26
65 3233	4	52	65 3576	5	16	65 3801	8	20
65 3238	5	14	65 3579	4	58	65 3809	8	20
65 3259	8	16	65 3580	4	58	65 3810	8	70
65 3260	4	68	65 3592	4	58	65 3819	4	16
65 3263	4	68	65 3593	4	58	65 3820	6	2
65 3267	4	68	65 3595	6	12	65 3821	9	2
65 3290	8	18	65 3599	8	58	65 3824	9	2
65 3293	6	2	65 3607	5	18	65 3825	9	2
65 3294	8	58	65 3608	8	16	65 3828	8	20
65 3295	8	58	65 3614	5	18	65 3845	8	20
65 3296	8	58	65 3617	8	18	65 3846	8	20
65 3303	2 C	20	65 3618	5	18	65 3849	8	20
65 3305	8	60	65 3619	8	18	65 3850	8	20
65 3306	8	60	65 3620	8	60	65 3854	9	4
65 3307	8	60	65 3621	8	60	65 3855	8	24
65 3309	8	12	65 3622	8	60	65 3856	8	24
65 3312	8	18	65 3623	5	20	65 3857	8	12
			65 3624	5	18	65 3860	6	12
			65 3625	8	60	65 3863	3	14
			65 3626	8	60	65 3865	3	14
			65 3627	6	11 A	65 3868	4	58
			65 3632	8	14	65 3869	4	44
			65 3633	2 C	22	65 3870	8	44
			65 3636	6	4	65 3871	8	44
			65 3642					

\*Förekommer på flera sidor  
Appears on several pages



Grupp Group			P 120			VOLVO			
Register						Reservdelskatalog			
Sida Page	18	Utgåva Issue	2	Nummerregister			Numerical register		
Det nr Part No	Grupp Group	Sida Page	Det nr Part No	Grupp Group	Sida Page	Det nr Part No	Grupp Group	Sida Page	
65 38 74	3	37 A	65 40 93	3	30	65 42 40	3	22	
65 38 75	8	20	65 40 95	20	4	65 42 41	3	22	
65 38 76	8	20		20	8	65 42 42	3	22	
65 38 81	8	20	65 41 05	6	2	65 42 46	3	35	
65 38 82	8	20	65 41 06	6	2	65 42 64	8	56	
65 38 83	8	20	65 41 07	6	2	65 42 69 *	8	64	
65 38 84	8	20	65 41 08	6	6	65 42 74	8	52	
65 38 96	8	42	65 41 14	8	36	65 42 80	3	22	
65 39 11	9	4	65 41 15	8	36	65 42 81	3	22	
65 39 14	9	4	65 41 30	4	70	65 42 82	3	30	
65 39 18	3	37 A	65 41 33	8	38	65 42 84	9	10	
65 39 25	4	52		8	30		9	2	
	5	14	65 41 34	8	38	65 42 85	9	10	
	4	4		8	30		9	2	
65 39 40	8	79 A	65 41 35	8	30	65 42 86	9	10	
	8	68	65 41 38	8	30		9	2	
65 39 41	4	6	65 41 39	8	30	65 42 87	9	10	
65 39 43	8	40	65 41 40	8	30		9	2	
65 39 44	8	40	65 41 41	8	30	65 42 90	9	10	
65 39 51	8	42	65 41 42	8	38		9	2	
65 39 52	8	42		8	32	65 42 94	3	30	
65 39 54	8	42	65 41 43	8	38	65 42 95	8	56	
65 39 70	6	11 C		8	32	65 42 96	8	56	
65 39 75	3	16	65 41 44	8	38	65 42 97	8	56	
65 39 76	3	16		8	30	65 42 98	8	56	
65 39 78	3	30	65 41 45	8	38	65 42 99	8	52	
65 39 89	6	11 A		8	30	65 43 00 *	8	82	
65 39 90	8	64	65 41 46	8	32	65 43 01 *	8	78	
65 39 91	8	64	65 41 49	8	18	65 43 06	2 C	16	
65 39 95	8	14	65 41 56	8	38	65 43 12	2 C	16	
65 39 96	8	44	65 41 57	8	38	65 43 25	8	12	
	8	56	65 41 58	8	38	65 43 27	8	12	
	8	36	65 41 59	8	38	65 43 28	8	12	
65 39 97	8	42	65 41 60	8	39 A	65 43 33	9	4	
	8	34	65 41 61	8	40		9	12	
65 39 98	8	34		8	32	65 43 34	9	4	
65 39 99	8	42	65 41 62	8	40	65 43 35	9	4	
	8	34	65 41 63	8	40	65 43 46	5	10	
65 40 11	6	11 A	65 41 64	8	32	65 43 60	8	14	
65 40 13	8	30	65 41 65	8	32	65 43 64	3	35	
65 40 14	8	30	65 41 67	8	40	65 43 65	3	35	
65 40 15	8	38		8	32	65 43 66	3	35	
65 40 16	8	38	65 41 68 *	8	40	65 43 67	8	50	
65 40 21	8	30	65 41 69 *	8	44	65 43 68	8	50	
65 40 22	8	38	65 41 73	8	44	65 43 69	8	50	
65 40 25	8	50		8	36	65 43 70	8	50	
65 40 26	8	26	65 41 76	8	46	65 43 72	8	56	
65 40 29	8	34	65 41 77	8	46	65 43 83	6	10	
65 40 35	3	20	65 41 78	8	46	65 43 84	8	56	
65 40 37	2 A	4	65 41 80	8	46	65 43 85	8	56	
65 40 38	2 A	4	65 41 81	8	46	65 43 86	8	56	
65 40 47	6	2	65 41 82	8	46	65 43 87	8	56	
65 40 48	6	2	65 41 83	8	46	65 43 88	8	56	
65 40 49	6	4	65 41 86	8	4	65 43 89	8	56	
65 40 50	8	14	65 41 90	8	44	65 43 91	8	56	
65 40 56	8	26	65 41 91	8	44	65 43 93	8	56	
65 40 57	8	26	65 41 92	8	22	65 43 94	8	56	
65 40 58	3	20	65 41 93	8	22	65 43 95	8	56	
65 40 60	3	36	65 41 94	8	22	65 43 96	8	56	
	8	64	65 41 95	8	22	65 44 03	6	4	
65 40 61	8	64	65 41 99 *	8	82	65 44 15	3	16	
65 40 62	8	64	65 42 00 *	8	82	65 44 17	3	16	
65 40 63	9	10	65 42 01 *	8	78	65 44 18	4	6	
	9	4	65 42 02 *	8	88	65 44 23	8	16	
65 40 67	8	12	65 42 03 *	8	88	65 44 31	4	68	
65 40 70	8	12	65 42 06	8	24	65 44 36	20	8	
65 40 71	8	12	65 42 07	8	20		20	4	
65 40 88	6	11 A	65 42 08	8	20	65 44 37	20	8	
65 40 89	6	11 A	65 42 16	8	20		20	4	
65 40 91	6	11 A	65 42 17	8	20	65 44 41	9	12	
65 40 92	3	30	65 42 19	8	20		9	6	
			65 42 20	8	20	65 44 42	9	6	
			65 42 26	8	4		9	12	
			65 42 27	8	16		3	30	
			65 42 28	8	16	65 44 44	3	30	
			65 42 30	3	22	65 44 46	3	6	
			65 42 31	3	22	65 44 47 *	3	30	
*Förekommer på flera sidor Appears on several pages									

\*Förekommer på flera sidor  
Appears on several pages

VOLVO Reservdelskatalog Parts catalogue			P 120			Grupp Group		Register
Nummerregister			Numerical register			Utgåva Issue	Sida Page	19
Det nr Part No	Grupp Group	Sida Page	Det nr Part No	Grupp Group	Sida Page	Det nr Part No	Grupp Group	Sida Page
654452	3	25A	654653	3	16	655047	4	16
654454	3	25A	654671	3	33	655049	4	14
654460	3	25A	654691	8	64	655050	8	18
654462	3	25A	654692	8	64	655065	5	2
654464	8	54	654695	9	2	655066	5	2
654479	6	2	654698	8	20	655067	5	2
654483	3	22	654699	8	20			
654490	4	66	654713	5	18	655666	5	2
	6	6	654714	8	46			
	4	60	654715	8	46	655670	5	2
654491	3	22	654717	5	2	655671	5	2
654492	3	22	654722	8	74			
654493	4	4		8	80			
654500	3	24	654723	8	60	655672	5	2
654502	9	2		8	74			
654503	9	2	654745	8	36	655673	5	12
654505 *	6	62	654746	6	36	655674	5	12
654507	8	10	654761	8	52	655675	5	12
	3	37A	654765	2C	22	655711	3	33
	5	2		2C	20	655714	4	16
654508	5	2	654766	3	20			
654509	5	2	654767	3	20	655715	4	20
654526	8	56	654770	3	20			
654527	8	56	654771	3	20	655727	3	36
654537	3	24	654772	3	20	655734	8	42
654538	3	24	654773	3	20	655736	9	4
654541	3	35	654774	3	20	655753	2D	6
654542 *	8	88	654775	3	20	655765	3	25A
654543 *	8	88	654893	8	52	655766	3	25A
654550	4	4	654895	8	54	655789	9	4
654551	4	4	654896	8	54	655790	9	4
654552	5	16		8	52	655792	9	4
654554	5	16	654897	8	52	655800	8	30
654555	5	16	654898	8	54	655802	8	30
654556	5	16	654900	8	54	655804	8	46
654557	5	16	654923	4	66	655816	8	4
654558	5	16	654924	4	62	655819	2D	6
654561	9	4	654944	3	32D	655875	9	12
654562	8	34	654945	4	62	655876	9	2
654565	8	42	654950	5	18	655879	5	22
654566	8	42	654951	8	46			
654567	8	42	654959	8	54			
654582	3	25A	654990	8	54	655906	3	32
	3	24	654996	8	64	655907	3	32
654583	3	25A	655215	8	80	655967	8	6
	3	24		8	72	655968	8	6
654584	3	24	655216	8	80	655969	8	6
654585	8	56		8	72	655986	3	6
654592	3	26	655217	8	72	656009	8	4
	3	24		8	80	656011	4	16
654593	3	30	655219	8	84	656019	4	24
654595	8	22	655221	6	6			
654596	8	22	655222	3	24			
654597	8	36	655225	3	32D	656020	4	24
654598	8	36	655226	3	32D			
654611	8	36	655227	3	33			
654612	8	36	655231	8	84	656029	4	22
654613	8	44	655256	8	58	656032	8	56
654622	8	22	655261 *	8	70	656033	8	10
654623	8	22	655262 *	6	90	656035	8	8
654624	3	33	655296	8	80	656096	8	94
654625	3	33	655367	3	38	656116	3	22
654626	3	32D		3	36	656138 *	4	20
654629	3	32D	655469	8	2	656139	4	14
654630	3	32D	655470	8	2	656140	4	14
654631	3	32D	655475	5	14	656145	8	10
654632	3	33		5	22	656146	8	10
654639	3	33	655491	8	79A	656155	9	4
654640	3	33		8	88	656159	6	11A
654643	3	33	655533	20	6	656171	2D	4
654649	6	11A	655534	20	6	656181 *	8	64
654650	3	33	655535	20	6	656182	9	6
654652	3	16	655536	20	6			
			655537	2C	2	656183	3	30
			655538	2D	2	656184	2D	8
			655539	2D	0			
			655540	8	2	656237	3	30
			655549	8	2	656238	9	6
			655611	2C	2			
			655646	4	14	656302	6	12
								2

\*Förekommer på flera sidor  
Appears on several pages



Grupp Group			Register			P 120			VOLVO		
Sida Page			Utgåva Issue			Nummerregister			Numerical register		
20			2						Reservdelskatalog Parts catalogue		
Det nr Part No	Grupp Group	Sida Page	Det nr Part No	Grupp Group	Sida Page	Det nr Part No	Grupp Group	Sida Page	Det nr Part No	Grupp Group	Sida Page
630319	8	50	630520	4	18	630711	6	8			
630320	8	50	630529	4	20	630712	6	10			
630321	8	52	630531	4	18	630713	6	10			
630337	5	2	630533	4	20	630714	6	10			
	5	6	630534	4	20	630715	6	10			
630349	5	22	630535	4	20	630716	6	10			
630350	5	22	630536	4	20	630717	6	10			
630351	5	22	630537 *	4	40	630718	6	10			
630352	5	22	630538	4	20	630719	6	10			
630353	5	22	630539	4	20	630720	6	10			
630354	4	8		4	48	630721	6	10			
	5	22	630540	4	20	630722	6	10			
630355	4	8	630541	4	20	630723	6	8			
	5	22	630542	4	50	630724	6	8			
630356	4	8		4	20	630725	6	10			
	5	22	630544 *	4	22	630726	6	32			
630357	5	22	630547	4	50		8	40			
	4	8		4	20	630728	6	12			
630358	4	8	630548	4	22	630729	6	12			
	5	22	630549 *	4	20	630731	3	26			
630359	4	8	630551 *	4	18	630732	3	26			
	5	22	630553 *	4	20	630733	3	26			
630360	5	22	630555	4	22	630734	3	26			
630361	5	22		4	24	630735	3	26			
630362	5	22	630565	4	18	630736	3	26			
630363	5	22	630567	4	18	630737	3	26			
630365	5	22	630568	4	18	630738	3	26			
630366	5	22	630569	4	20	630739	3	26			
630367	5	22	630570	4	20	630740	3	26			
630368	5	22	630572	4	20	630741	3	26			
630375 *	8	70	630574	4	20	630742	3	26			
630376	8	48		4	50	630743	3	26			
	8	30	630575	4	20	630744	3	26			
	8	48		4	50	630745	3	26			
630434	4	3	630576	4	20	630746	3	26			
630435	4	3		4	50	630747	3	26			
630436	4	3	630577	8	12	630748	3	26			
630437	4	3	630598	9	2	630749	3	26			
630438	4	8		9	10	630750	3	26			
630439	4	3	630600	20	2	630752	5	20			
630460	4	3	630608	3	6	630755	3	26			
630461	4	3	630610	3	38	630756	3	26			
630464	6	12	630611	3	38	630758	5	20			
630465	6	12	630612	3	38	630761	4	56			
630479	4	8	630613	3	38	630762	4	56			
630480	4	8	630614	3	38	630763	4	56			
630481	4	8	630615	3	38	630764	4	56			
630483	4	8	630616	3	38	630766	4	56			
630484	4	8	630617	3	38	630772	8	52			
630485	4	8	630618	3	38	630775	9	20			
630486	4	8	630620	3	38	630776	6	4			
630496	6	12	630621	3	38	630778	6	12			
630499	6	12	630628	8	46	630779	6	12			
630500	4	18		8	49 A	630784	8	50			
630504	4	18	630642	8	22	630785	5	20			
630505 *	4	18	630643	8	22	630786	5	20			
630507	4	18	630644	8	24	630794	4	56			
630508	4	18	630645	8	24		4	52			
630510 *	4	18	630647	8	16	630801	5	20			
630512 *	4	46	630648	8	16	630802	2 C	16			
630513	4	18	630656	8	28	630814	2 C	16			
630514 *	4	18	630664	8	12	630829	3	20			
630515	4	20	630683	8	52	630828	4	52			
630516	4	18	630684	8	52	630832	8	52			
630517 *	4	46	630695	2 C	5	630833	8	52			
630518 *	4	34	630700	3	30	630843	8	50			
630520	4	20		3	30	630852	3	35			
630523	4	20		3	30	630864	3	16			
630526	4	20	630701	6	8	630867	2 C	16			
630527	4	18	630703	6	8	630871	2 C	16			
			630704	6	8	630877	4	4			
			630705	6	8	630880	8	56			
			630706	6	8		2 D	8			
			630707	6	8		2 D	2			
			630708	6	8	630893	5	14			
			630709	6	8	630894	3	24			
			630710	6	8		3	24			
						630921	8	12			

\*Förekommer på flera sidor  
Appears on several pages

VOLVO Reservdelskatalog Parts catalogue			P 120			Grupp Group		Register
Nummerregister			Numerical register			Utgåva Issue	2	Sida Page
Det nr Part No	Grupp Group	Sida Page	Det nr Part No	Grupp Group	Sida Page	Det nr Part No	Grupp Group	Sida Page
656956	4	58	657539	5	18	658225	3	32
656959	4	68	657550	8	16		3	30
656971	8	16	657555	8	4	658233	2C	20
656972	8	16	657556	8	4	658234	2C	20
656978	3	24	657593	4	6	658235	2C	22
656979	3	24	657594	8	56	658239	2D	6
657002	8	18	657596	2C	20	658253	8	66
657010	8	40	657615	8	12		8	76
657012	4	58	657617	8	12	658254	8	76
657014	2d	4	657618	8	12		8	66
657053	8	60	657619	8	16	658255	8	78
657058	8	6	657620	8	16		8	66
657059	8	6	657623	8	16	658256	8	78
657060	8	6	657631	8	18		8	66
657064	8	0	657633	8	20	658257	8	78
657066	8	6	657634	8	20		8	66
657068	8	8	657635	8	20	658294	2d	2
657069	8	8	657636	8	20	658332	5d	18
657071	8	8	657640	8	16	658383	3	22
		12	657650	8	16	658431	6	16
657074	8	6	657651	8	12	658432	6	16
657075	8	6	657652	8	12	658438	8	62
657127	8	22	657656	8	12	658439	8	62
657133	8	60	657754	8	34	658467	8	14
		58	657755	8	34	658496	2C	18
657140	8	18	657779	8	16	658510	8	16
657146	4	58	657781	9	2	658513	4	56
657162	4	22	657783	2C	20	658516	4	52
657163	4	24	657784	2C	20	658519	8	34
		22	657785	8	8	658520	8	36
657172	8	62	657786	8	8	658545	3	32
657173	8	62	657793	8	8	658546	3	32
657178	8	12	657796	8	8	658596	6	14
657180	8	10	657797	8	8	658597	6	14
657208	4	16	657798	8	8	658601	2D	6
657217	8	78	657799	8	8	658608	3	32
		68			80	658609	3	32
657229	2C	22	657905	8	72	658620	4	62
657234	4	4		8	64	658621	8	94
657235	4	4	657913	2D	62	658623	8	94
657241	2D	6		2D	8	658624	8	94
	2D	2	657914	2D	4	658649	2C	16
657263	8	56		2D	8	658653	4	52
657264	8	56	657924	2d	2	658660	2D	8
657265	8	56	657925	8	40		2D	4
657266	8	56	657926	8	40	658666	9	12
657271	2C	20	657930	4	68		9	6
	2C	22	657974	8	10	658667	8	42
657281	5	6	657975	8	10		8	34
657282	6	11	657978	8	14	658668	2D	6
657287	2C	20	657986	8	6	658669	2D	6
657288	2C	22	658004	3	25A	658673	2C	16
657289	3	6	658009	8	18	658700	9	8
657291	3	6	658011	2C	22	658701	9	8
657298	8	56	658013	2C	20	658705	9	10
657317	3	30	658026	8	80	658708	9	8
657379	3	33		8	72	658715	9	8
657380	8	18	658033	9	2	658716	9	8
657381	8	18	658034	9	2	658717	9	8
657384	9	4	658042	2D	8	658719	9	10
657444	3	32		2D	4	658720	9	8
657452	8	12	658043	6	2	658722	9	8
657453	8	12	658050	8	12	658724	9	8
657473	8	40	658052	6	2	658725	9	8
657474	8	42	658053	8	52	658727	9	8
657475	8	32	658131	2C	20	658728	9	8
657476	8	34	658144	8	56	658729	9	8
657490	8	2	658145	8	56		9	8
657528	8	18	658164	3	25A	658730	9	8
657532	8	12	658171	2d	4	658731	9	8
657538	5	18	658191	3	30	658740	8	14
			658192	8	56	658745	9	12
			658193	8	56	658746	9	12
			658201	2C	22	658747	9	12
				2C	20	658748	9	12
			658202	9	4	658750	9	12
			658203	9	4	658753	3	38
			658204	9	4		3	36

Grupp Group			Register			P 120			VOLVO		
Sida Page			Utgåva Issue			Nummerregister			Reservdelskatalog Parts catalogue		
22			2			Numerical register					
Det nr Part No	Grupp Group	Sida Page	Det nr Part No	Grupp Group	Sida Page	Det nr Part No	Grupp Group	Sida Page	Det nr Part No	Grupp Group	Sida Page
650734	3	33	659061	9	12	659347	9	2			
650769	3	36	659062	9	12	659347	9	10			
650770	6	2	659076	3	20		9	10			
650771	20	2	659089	3	20		9	2			
650772	20	6	659090	3	20	659571	3	22			
650773	20	6	659091	3	20	659579	3	38			
	20	2	659092	3	20	659580	3	38			
	20	6	659093	3	20	659581	3	38			
	20	2	659094	3	20	659582	3	38			
650776	3	20	659095	3	20	659583	8	52			
650777	3	20	659098	4	5	659584	8	52			
650785	8	10	659103	8	5	659585	8	52			
650787	8	10	659125	8	36	659586	8	52			
650789	8	10	659126	8	36	659599	9	12			
650794	8	24	659130	8	52	659603	5	16			
650795	8	20	659131	8	52	659625	8	16			
650796	8	20	659139	9	8	659629	8	16			
650821	8	49 A	659142	8	10	659638	5	10			
650829	8	48	659146	3	22		5	10			
650840	5	10	659151	8	8	659663	5	10			
650841	5	10	659152	4	6		5	4			
650842	5	20	659154	4	6	659664	5	10			
650843	5	20	659214	6	8		5	4			
650844	5	20	659218	6	10	659665	5	10			
650847	8	24	659219	6	10		5	4			
650850	8	56	659220	6	10	659666	5	10			
650852	8	20	659221	6	10		5	4			
650853	8	20	659222	6	10	659667	5	10			
650857	8	16	659223	6	10		5	4			
650858	8	16	659224	6	10	659668	5	10			
650859	8	16	659225	6	10		5	4			
650860	8	49 A	659227	3	38	659669	5	10			
650869	8	48	659228	3	38		5	4			
650871	8	4	659229	3	38	659670	5	10			
650892	8	4	659230	3	38		5	4			
650898	8	24	659235	3	38	659671	5	10			
650899	8	20	659237	3	38	659672	5	10			
650900	8	20	659239	3	38		5	4			
650901	9	4	659240	3	28	659673	5	13			
650906	9	4	659241	3	28		5	4			
650907	9	4	659242	3	28	659674	5	13			
650908	9	4	659248	3	28	659675	5	13			
650910	6	2	659252	3	30	659676	5	11 A			
650930	9	4	659253	3	30		5	4			
650944	9	12	659289	8	49 A	659677	5	10			
650956	6	6	659325	4	68	659678	5	10			
650959	5	4	659355	8	14	659679	5	10			
650960	5	4	659357	9	10	659680	5	10			
650963	9	12	659362	6	11 A	659681	5	10			
650979	8	28	659365	6	11 A	659682	5	10			
650981	8	79 C	659367	6	11 C	659683	5	13			
	8	70	659368	6	11 A		5	11 A			
650982	8	70	659369	6	10	659684	5	13			
	8	79 C	659370	6	10	659685	5	13			
650995	20	8	659394	8	8	659686	5	13			
	20	2	659395	8	8	659687	5	13			
650996	8	14	659421	8	49 A	659688	5	4			
650997	8	14	659430 *	8	64	659689	5	4			
659002	8	49 A	659451	20	6	659690	5	4			
659003	8	49 A	659453	20	60	659692	5	4			
659006	8	48	659454	20	6	659694	5	4			
659008	8	12	659459	20	6	659697	8	2			
659009	8	12	659489	8	62	659698	8	2			
659017	9	12	659493	8	62	659699	4	2			
659039	3	33	659497	8	64	659701	8	2			
659048	5	14	659507 *	8	79 A	659725	3	33			
	4	4	659508 *	8	88	659738	8	6			
659052	9	4	659519	8	64	659751	8	52			
659054	8	50	659523	4	68	659752	9	8			
			659534	3	38	659762	8	52			
			659537	6	11 C	659766	8	28			
			659540	3	28	659773	4	96			
			659541	9	10	659774	3	28			
				9	2	659775	3	28			
			659544	9	10	659776	3	28			
				9	10	659777	3	28			
				9	2	659778	3	28			
			659545	9	10	659779	3	28			

\*Förekommer på flera sidor  
Appears on several pages

Det nr Part No	Grupp Group	Sida Page	Det nr Part No	Grupp Group	Sida Page	Det nr Part No	Grupp Group	Sida, Page
63 97 30	3	28	63 00 29	6	58	63 03 55	8	49 A
63 97 31	3	28	63 00 30	6	59	63 03 60	8	52
63 97 32	3	28	63 00 35	6	60	63 03 61	8	52
63 97 33	3	28	63 00 36	6	60	63 03 62	8	52
63 97 34	3	28	63 00 37	6	14	63 03 80	3	36
63 97 35	3	28	63 00 45	4	12		3	38
63 97 36	3	28	63 00 46	4	10	63 03 81	3	36
63 97 37	3	28		9	2		3	38
63 97 38	3	28	63 00 47	9	10	63 03 82	3	30
63 97 39	3	28	63 00 51	9	4	63 03 84	9	14
63 97 92	3	28	63 00 51	2 U	4	63 03 81	9	18
63 97 93	3	28	63 00 86	6	4	63 03 82	3	22
63 97 94	3	28	63 00 88	6	4	63 03 73	9	12
63 98 02	2 U	8	63 00 92	3	18	63 03 77	8	64
	2 U	2	63 00 96	2 U	4	63 03 83	6	11 A
63 98 04	9	8	63 01 20	8	0	63 03 86	6	11 A
63 98 05	9	12	63 01 21	8	2	63 03 87	6	12
63 98 06	3	28	63 01 22	8	2	63 03 88	6	12
63 98 12	8	16	63 01 24	8	2	63 03 93	3	30
63 98 14	3	37 A		8	2	63 03 95	6	10
63 98 16	8	8	63 01 25	8	2	63 03 98	6	12
63 98 17 *	8	42	63 01 27	8	2	63 03 49	6	12
63 98 18	3	35	63 01 47	8	2	63 07 11	8	30
63 98 19	3	35		8	39 A		8	38
	3	22	63 01 52	8	32	63 07 12	6	30
63 98 21	3	32	63 01 92	8	5		8	38
63 98 22	3	32	63 02 23	9	43 A	63 07 13	8	30
63 98 23	3	32	63 02 25	9	14	63 07 16	8	30
63 98 24	3	32	63 02 32	8	24		8	38
63 98 25	3	33	63 02 34	8	24	63 07 17	6	30
63 98 26	3	33	63 02 35	8	24	63 07 18	8	32
63 98 34	3	33	63 02 36	8	52		8	38
63 98 42	3	33	63 02 58	8	54	63 07 19	8	38
63 98 43	3	33	63 02 64	3	20		8	32
63 98 44	3	33	63 03 30	8	24	63 07 22	8	38
63 98 45	3	33		8	42	63 07 23	8	38
63 98 46	3	33	63 03 31	8	34	63 07 24	8	38
63 98 68	4	64		8	42	63 08 26	8	6
63 98 81	8	28	63 03 37	8	34	63 08 38	8	48
63 98 84	8	42		8	42	63 08 39	6	11 A
63 98 85	8	84	63 03 38	8	34	63 08 40	3	36
63 98 86	8	32		8	42	63 08 41	3	36
63 98 87	8	40	63 03 57	3	34	63 08 66	8	72
63 98 88	8	58	63 03 58	3	25 A	63 08 74	3	36
63 98 89	8	58	63 03 59	3	25 A	63 08 75	3	36
63 98 90	8	58	63 03 62	3	25 A	63 08 99	8	18
63 98 91	8	64	63 03 73	3	25 A	63 09 79	6	12
63 98 92	8	64	63 03 74	3	25 A		6	16
63 98 93	8	64	63 03 75	3	25 A	63 09 83	2 U	4
63 98 94	8	42	63 03 76	3	25 A		2 U	8

Grupp Group		Register		P 120			VOLVO Reservdelskatalog Parts catalogue		
Sida Page	24	Utgåva Issue	2	Nummerregister		Numerical register			
Det nr Part No	Grupp Group	Sida Page	Det nr Part No	Grupp Group	Sida	Det nr Part No	Grupp Group	Sida Page	
651235	3	29	651909	3	27 A	652457	3	28	
651252	8	80	651910	3	27 A	652459	3	28	
651257	8	12	651911	3	27 A	652460	3	28	
651258	8	12	651912	3	27 A	652461	3	28	
651258	6	16	651913	8	96	652463	2 C	2	
651259	6	16	651914	3	27 A	652468	6	11 A	
651294	4	82	651915	3	27 A	652469	5	16	
651345	8	30	651916	3	27 A	652470	5	16	
651346	3	32 B	651917	3	27 A	652493	4	52	
651347	3	32 B	651918	3	27 A	652527	4	58	
651348	3	32 B	651919	3	27 A	652528	4	58	
651348	3	32 B	651924	8	2	652529	2 U	2	
651352	3	33	651925	8	2	652594	8	62	
651353	3	33	651931	6	2	652633	3	24	
651356	8	79 C	651932	6	2	652644	2 U	4	
	8	70	651933	6	2		2 U	4 B	
651397	8	70	651934	6	16		2 D	8	
	8	79 C		6	12	652701	3	33	
651414	8	84	651936	6	16	652702	3	33	
651415	6	64	651938	6	16	652711	4	24	
651421	3	25 A	651939	6	16	652716	4	24	
651428	5	20	651942	6	16	652734	2 D	4 B	
651439	2 U	4 B		6	14	652737	2 U	4 B	
	2 U	8	651943	6	16	652741	8	94	
	2 U	4		6	14	652742	8	94	
651441	3	4	651944	6	14	652758	8	94	
651442	3	4	651945	6	14	652759	8	94	
651443	2 C	2	651949	8	95	652793	8	94	
651446	3	38	651966	2 U	4 B	652799	8	94	
651447	3	38	651974	8	12	652851	4	10	
651504	3	18	651977	8	12	652852	4	10	
651506	2 D	6	651987	8	2	652853	4	10	
	2 U	2	651988	8	94	652854	4	12	
651515	4	62	651989	8	94	652855	4	12	
651516	4	62	651990	8	94	652880	3	27 A	
651518	4	62		8	94	652881	3	27 A	
651523	4	64	652014	4	86	652889	4	12	
651527	4	82		4	58	652890	3	28	
651559	9	8	652035	8	26	652891	3	28	
	9	8	652036	8	26	652916	4	10	
651640	8	26	652054 *	8	84	652917	4	10	
651641	3	18	652093	8	84	652918	4	24	
	3	22	652109	3	22	652919	4	24	
651691	8	94	652114	5	16	652936	4	10	
651692	8	94	652131	5	94	652950	3	38	
651693	8	94	652136	5	23	652951	3	38	
651714	8	18		5	14	652953	5	14	
651747	2 U	8	652292	4	26	652970	8	12	
651748	2 D	4 B	652294	8	40	652974	3	33	
	2 D	4		8	32	652981	4	52	
651738	2 A	4	652297	4	44	652982	4	54	
651739	2 A	4	652336 *	4	90	652996	8	52	
651790	4	6	652337 *	8	70	652997	8	52	
651791	4	6	652344	4	56	652998	4	10	
651804	9	14		4	52	653007	4	24	
651857	8	96	652345	6	8	653008	4	24	
651858	8	96	652346	6	8	653009	4	24	
651859	8	96	652347	6	8	653011	4	24	
651861	8	96	652348	6	8	653012	4	24	
651867	8	96	652349	6	10	653019	8	64	
651882	2 C	2	652350	6	10	653040	4	10	
651883	3	13	652404	8	62	653041	4	10	
651902	3	27 A	652405	8	62	653042	4	10	
651903	3	27 A		8	62	653047	3	32	
651904	3	27 A	652406	8	94	653048	3	32	
651905	3	27 A	652408	8	96	653050	3	30	
651906	3	27 A	652409	8	94	653052	2 D	4 B	
651907	3	27 A	652410	8	96	653073	8	86	
651908	3	27 A	652415	8	94	653074	8	86	
			652417	8	94	653076	8	92	
			652418	8	96	653080	8	86	
			652419	8	85	653081	8	86	
			652420	8	94	653089	3	32	
			652422	8	96	653093	3	32	
			652423	8	96	653094	3	32	
			652453	3	28	653115	4	28	
			652455	3	28	653118	4	28	

\*Förekommer på flera sidor  
Appears on several pages



VOLVO Reservdelskatalog Parts catalogue			P 120			Group Group Register		
Nummerregister			Numerical register			Utgåva Issue 1	Sida Page 25	
Det nr Part No	Grupp Group	Sida Page	Det nr Part No	Grupp Group	Sida Page	Det nr Part No	Grupp Group	Sida Page
65 31 19	4	28	65 38 89	8	48	69 01 63	8	86
65 31 22	4	28	65 38 91	8	48	69 01 64	8	86
65 31 23	4	28	65 38 92	8	48	69 01 65	8	92
65 31 24	4	28	65 39 42	4	22		8	86
65 31 39	4	28		4	24	69 01 66	8	92
65 31 41	4	28	65 39 61	4	42		8	86
65 31 42	4	28	65 39 72	4	68	69 01 67	8	90
65 31 44	8	12	65 39 98	8	92		8	84
65 31 47	4	28	65 43 53	5	16	69 01 68	8	90
65 31 48	4	28	65 61 43	2 U	43		8	84
65 31 51	4	28	65 61 44	5	23	69 01 69	8	90
65 31 52	4	28	65 61 45	5	23		8	84
65 31 56	4	28	65 61 46	5	23	69 01 70	8	90
65 31 58	4	28	65 61 47	5	23		8	84
65 31 60	4	28	65 61 48	5	23	69 01 71	8	88
65 31 61	4	28	65 61 49	5	23		8	84
65 31 62	4	28	65 61 50	5	23	69 01 72	8	86
65 31 64	4	28	65 61 51	5	23		8	92
65 32 68	4	50	65 61 52	5	23	69 01 73	8	86
65 32 70	8	6	65 61 53	5	23	69 01 74	8	86
65 32 72	8	6	65 61 54	5	23	69 01 75	8	86
	8	7	65 61 55	5	23	69 01 76	8	86
65 32 89	2 U	43	65 61 56	5	23	69 01 77	8	84
65 32 93	2 U	2	65 61 70	8	92	69 01 78	8	84
65 32 94	2 U	2	65 62 26	4	52	69 01 79	8	84
65 33 04	2 U	4	65 62 29	5	10	69 01 80	8	84
65 33 20	6	11 A	65 63 20	5	10	69 01 81	8	86
65 33 44	4	28	65 63 21	5	10	69 01 82	8	86
65 33 48	8	92	65 63 65	3	38	69 01 83	8	86
65 33 50	8	96	65 64 03	3	16	69 01 84	8	86
65 33 51	8	96	65 64 04	3	16	69 01 85	8	84
65 33 54	8	48	65 64 43	9	14	69 01 86	8	84
65 33 73	3	30	65 64 53	8	96	69 01 87	8	84
65 33 77	3	30	65 65 68	8	12	69 01 88	8	84
65 34 22	2 U	43	65 66 29	8	64	69 01 89	8	86
65 34 28	8	92	65 68 09	8	50	69 01 90	8	86
65 34 31	8	92	65 69 06	8	2	69 01 91	8	86
65 34 36	8	66	65 69 18	4	28	69 01 92	8	86
65 34 38	8	66	65 69 36	8	92	69 01 93	8	84
65 34 39	8	66	65 69 76	4	24	69 01 94	8	84
65 34 54	8	38		4	22	69 01 95	8	84
65 34 55	8	30	65 69 77	3	28 B	69 01 96	8	84
	8	38	65 71 32	3	6	69 01 97	8	78
65 34 82	8	30	65 71 60	5	10	69 02 24	8	92
	8	40	65 71 66	5	13	69 02 25	8	92
65 34 83	8	32		5	11 A	69 02 64	8	86
	8	40	65 71 67	5	13	69 02 65	8	92
65 35 27	2 C	2	65 72 28	3	30	69 02 86	8	92
65 35 56	8	56	65 75 39	4	70	69 02 93	8	92
65 35 81	3	20	65 79 75	5	10	69 02 94	8	92
65 36 06	5	12	69 01 39	8	86	69 03 30	8	86
65 36 12	2 C	16	69 01 40	8	86	69 03 31	8	86
65 36 13	2 C	16	69 01 41	8	86	69 03 32	8	86
65 36 25	6	12	69 01 43	8	86	69 03 33	8	86
65 36 28	6	12	69 01 44	8	86	71 96 47	4	2
65 36 34	4	3	69 01 45	8	86	71 96 48	4	2
65 36 41	3	28 B	69 01 46	8	86	71 97 26	4	2
65 36 42	3	28 B	69 01 47	8	86	90 22 26	4	16
65 36 43	4	28	69 01 48	8	86	90 22 50	3	4
65 36 70	8	92	69 01 49	8	86	90 22 51	2 A	2
65 36 90	4	28	69 01 50	8	86		2 A	14
65 36 91	4	28	69 01 51	8	86		3	37 A
65 37 45	8	96	69 01 52	8	86	90 22 52	2 U	2
65 37 87	3	32	69 01 53	8	92		3	14
65 37 88	3	36		8	86	90 22 53 *	2 A	10
65 37 89	3	36	69 01 54	8	92	90 22 54	2 B	2
65 38 07	8	98		8	86	90 22 56	2 A	14
65 38 44	2 C	20	69 01 55	8	90	90 22 58	2 A	14
65 38 77	9	10	69 01 56	8	84		3	4
65 38 85	8	92	69 01 57	8	90	90 22 73	4	14
65 38 88	8	48		8	84	90 22 77	4	10
			69 01 58	8	90	90 22 78	4	14
				8	84		4	16
			69 01 59	8	88	90 22 79	2 A	4
				8	88		2 C	20
			69 01 62	8	84		2 A	4
				8	92	90 22 80 *	4	16
						90 22 81	2 A	14

\*Förekommer på flera sidor  
Appears on several pages

Grupp Group		Register		P 120			VOLVO		
Sida Page	26	Utgåva Issue	1	Nummerregister			Numerical register		
Det nr Part No	Grupp Group	Sida Page	Det nr Part No	Grupp Group	Sida Page	Det nr Part No	Grupp Group	Sida Page	
902202	2B	2	921639	5	2	940142	4	4	
902203	3	3	921659	4	52	940147	2C	4	
902205	4	16	921730	4	44	940154	3	14	
902206	4	60	921731	4	42	940155	2U	4	
902207	2B	2	921732	4	52	940162	20	4d	
902208	4	4	921802	4	64	940166	20	8	
902303	2A	12	921803	4	60	940179	20	4.13	
902304	2A	2	921804 *	5	8	940186	8	4.9A	
902306	4	14	921805	5	2	940199	8	5d	
902309	4	10	921810	5	11A	950003	9	14	
905574	4	4	921811	5	2	950009	8	34	
905575 *	3	14	921821 *	6	4	950012	8	10	
905576 *	8	70	921822	10	11A	950020 *	8	4.2	
905577	2A	4	921823 *	8	6	950021 *	2U	4	
906622	4	36	921824 *	8	4	950022	2C	12	
906624	9	12	921825	4	18	950027	9	11C	
906625	2C	16	921826	4	02	950029	9	4	
906632 *	3	26	921827	5	04	950033	8	52	
906901	4	34	921829	4	18	950044	8	3d	
906902	3	4	921830 *	2C	2	950045 *	8	10	
906903 *	3	28	921831 *	5	18	950046	8	4.2	
906904 *	3	2d	921832 *	2C	22	950050	2U	6	
906905 *	3	4	921833 *	2C	20	950052	8	34	
906906 *	8	10	921834 *	6	14	950056	8	80	
906907 *	3	12	921835 *	4	22	950058	8	74	
906908 *	4	42	921836 *	3	8	950062	4	20	
906909 *	4	16	921837 *	4	38	950064	2U	4	
906910 *	4	70	921838 *	6	4	950066	3	8	
906911 *	20	8	921839 *	5	10	950068	3	30	
906912 *	2A	4	921840 *	6	4	950072	3	36	
906913 *	8	60	921841 *	6	2	950074	8	16	
906914 *	3	11A	921842 *	4	18	950076	9	80	
906915 *	4	16	921843	4	4	950078	9	2	
907174	2C	12	921844	5	10	950082	8	40	
907186	3	2	921845	6	4	950084	4	30	
907812	2C	10	921846	6	2	950086	4	50	
907820	8	52	921847	4	18	950088	4	40	
907821	2U	2	921851	5	2	950092	4	30	
907822	4	12	921852	6	12	950144 *	8	30	
907824	2U	4d	921853	4	02	950147	6	30	
907825	4	4	921854	9	10	950156	8	38	
907826	4	14	921855	2C	22	950158	8	26	
907827	5	14	921856	2A	4	950160	8	26	
907828	8	14	921857	8	00	950162	3	32	
907829	8	18	921858	8	60	950164	8	80	
907830	5	18	921859	6	2	950166	8	72	
907831	4	12	921860	6	00	950168	4	36	
907832	2U	6	921901 *	4	62	950170	4	40	
907833	4	44	921902 *	4	88	950172	4	50	
907834	3	14	921903 *	6	08	950174	4	1	
907835	3	2	921904 *	4	8	950176	2C	1	
907836	3	14	921905 *	6	2	950178	8	26	
907837	3	14	921906 *	4	08	950180	8	26	
907838	3	14	921907 *	4	24	950182	8	16	
907839	3	14	921908 *	4	40	950184	2C	14	
907840	3	14	921909 *	6	6	950186	3	8	
907841	3	14	921910 *	9	10	950188	6	2	
907842	2A	10	921911 *	8	10	950190	4	60	
907843	2A	10	921912 *	8	52	950192	6	11A	
907844	4	12	921913 *	3	30	950194	8	9	
907845 *	5	14	921914 *	2A	0	950196	8	2	
907846	4	4	921915 *	9	14	950198	6	12	
907847	4	12	921916 *	8	94	950199	6	60	
907848	2U	6	921917 *	3	10	950200	8	4	
907849	4	44	921918 *	9	14	950201	2B	14	
907850	3	14	921919 *	3	32	950202	5	2	
907851	3	14	921920 *	8	49A	950203	5	2	
907852	2A	2	921921 *	8	12	950204	4	20	
907853 *	2A	46	921922 *	8	48	950205	4	34	
907854 *	3	27A	921923 *	8	96	950206	4	48	
907855 *	9	8	921924 *	8	96	950207	4	20	
907856 *	5	16	921925 *	8	58	950208	2A	10	
907857 *	2C	18	921926 *	8	58	950209	4	48	
907858 *	2C	18	921927 *	8	58	950210	4	20	
907859 *	2C	18	921928 *	8	58	950211	4	18	
907860 *	2C	18	921929 *	8	58	950212	4	28	
907861 *	2C	18	921930 *	8	58	950213	2C	6	
907862 *	2C	18	921931 *	8	58	950214	2C	6	
907863 *	2C	18	921932 *	8	58	950215	8	52	
907864 *	2C	18	921933 *	8	58	950216	8	52	
907865 *	2C	18	921934 *	8	58	950217	8	52	
907866 *	2C	18	921935 *	8	58	950218	8	52	
907867 *	2C	18	921936 *	8	58	950219	8	52	
907868 *	2C	18	921937 *	8	58	950220	8	52	
907869 *	2C	18	921938 *	8	58	950221	8	52	
907870 *	2C	18	921939 *	8	58	950222	8	52	
907871 *	2C	18	921940 *	8	58	950223	8	52	
907872 *	2C	18	921941 *	8	58	950224	8	52	
907873 *	2C	18	921942 *	8	58	950225	8	52	
907874 *	2C	18	921943 *	8	58	950226	8	52	
907875 *	2C	18	921944 *	8	58	950227	8	52	
907876 *	2C	18	921945 *	8	58	950228	8	52	
907877 *	2C	18	921946 *	8	58	950229	8	52	
907878 *	2C	18	921947 *	8	58	950230	8	52	
907879 *	2C	18	921948 *	8	58	950231	8	52	
907880 *	2C	18	921949 *	8	58	950232	8	52	
907881 *	2C	18	921950 *	8	58	950233	8	52	
907882 *	2C	18	921951 *	8	58	950234	8	52	
907883 *	2C	18	921952 *	8	58	950235	8	52	
907884 *	2C	18	921953 *	8	58	950236	8	52	
907885 *	2C	18	921954 *	8	58	950237	8	52	
907886 *	2C	18	921955 *	8	58	950238	8	52	
907887 *	2C	18	921956 *	8	58	950239	8	52	
907888 *	2C	18	921957 *	8	58	950240	8	52	
907889 *	2C	18	921958 *	8	58	950241	8	52	
907890 *	2C	18	921959 *	8	58	950242	8	52	
907891 *	2C	18	921960 *	8	58	950243	8	52	
907892 *	2C	18	921961 *	8	58	950244	8	52	
907893 *	2C	18	921962 *	8	58	950245	8	52	
907894 *	2C	18	921963 *	8	58	950246	8	52	
907895 *	2C	18	921964 *	8	58	950247	8	52	
907896 *	2C	18	921965 *	8	58	950248	8	52	
907897 *	2C	18	921966 *	8	58	950249	8	52	
907898 *	2C	18	921967 *	8	58	950250	8	52	
907899 *	2C	18	921968 *	8	58	950251	8	52	
907900 *	2C	18	921969 *	8	58	950252	8	52	
907901 *	2C	18	921970 *	8	58	950253	8	52	
907902 *	2C	18	921971 *	8	58	950254	8	52	
907903 *	2C	18	921972 *	8	58	950255	8	52	
907904 *	2C	18	921973 *	8	58	950256	8	52	
907905 *	2C	18	921974 *	8	58	950257	8	52	
907906 *	2C	18	921975 *	8	58	950258	8	52	
907907 *	2C	18	921976 *	8	58	950259	8	52	
907908 *	2C	18	921977 *	8	58	950260	8	52	
907909 *	2C	18	921978 *	8	58	950261	8	52	
907910 *	2C	18	921979 *	8	58	950262	8	52	
907911 *	2C	18	921980 *	8	58	950263	8	52	
907912 *	2C	18	921981 *	8	58	950264	8	52	
907913 *	2C	18	921982 *	8	58	950265	8	52	
907914 *	2C	18	921983 *	8	58	950266	8	52	
907915 *	2C	18	921984 *	8	58	950267	8	52	
907916 *	2C	18	921985 *	8	58	950268	8	52	
907917 *	2C	18	921986 *	8	58	950269	8	52	
907918 *	2C	18	921987 *	8	58	950270	8	52	
907919 *	2C	18	921988 *	8	58	950271	8	52	
907920 *	2C	18	921989 *	8	58	950272	8	52	
907921 *	2C	18	921990 *	8	58	950273	8	52	
907922 *	2C	18	921991 *	8	58	950274	8	52	
907923 *	2C	18	921992 *	8	58	950275	8	52	
907924 *	2C	18	921993 *	8	58	950276	8	52	
907925 *	2C	18	921994 *	8	58	950277	8	52	
907926 *	2C	18	921995 *	8	58	950278	8	52	
907927 *	2C	18	921996 *	8	58	950279	8	52	
907928 *	2C	18	921997 *	8	58	950280	8	52	
907929 *	2C	18	921998 *	8	58	950281	8	52	
907930 *	2C	18	921999 *	8	58	950282	8	52	
907931 *	2C	18	922000 *	8	58	950283	8	52	
907932 *	2C	18	922001 *	8	58	950284	8	52	
907933 *	2C	18	922002 *	8	58	950285	8	52	
907934 *	2C	18	922003 *	8	58	950286	8	52	
907935 *	2C	18	922004 *	8	58	950287	8	52	
907936 *	2C	18	922005 *	8	58	950288	8	52	
907937 *	2C	18	922006 *	8	58	950289	8	52	
907938 *	2C								



VOLVO			P 120			Grupp Group		Register
Reservdelskatalog Parts catalogue			Nummerregister Numerical register			Utgåva Issue	1	Sida Page
Det nr Part No	Grupp Group	Sida Page	Det nr Part No	Grupp Group	Sida Page	Det nr Part No	Grupp Group	Sida Page
951096	9	6	951792	4	10	955122	9	14
951097	8	52	951796	2d	4	955125	8	96
951101	8	34	951797	2C	18	955126*	8	96
951124	8	36	951798	2C	18	955127*	3	32
951138*	8	42	951901*	2C	16	955129	8	78
951159*	4	18	951947	4	18	955133	9	4
951194	6	110	951965*	2A	14	955136*	8	22
951200	8	62	952075	4	48	955137*	9	10
	2C	2	952076	2A	2	955138*	8	14
	4	10		2d	4	955141*	8	40
	4	10		9	10	955144	3	19A
	6	16		2d	2	955149	8	52
	2A	12	952077	4	58	955153	8	54
951209*	2U	8	952078	4	62	955154	3	22
951213	4	16	952358*	4	18	955192	9	4
951253	9	2	952359	4	02	955294	4	10
951271	3	26	952493	4	58	955295	2d	2
951665	3	16		4	2		2d	2
951668	9	4		5	10		3	8
	9	12	952494*	5	2	955320	2A	4
951669*	4	40	952515	4	36	955512*	2D	4d
951670	4	28	952517	4	40	955513	8	2
951672	2D	6		4	50		2U	4d
	2U	6		4	20	955524	5	14
951634	3	8	952578	2U	4d		8	96
	2d	2	952626	3	32d	955525	5	14
951691	8	52	952651	9	10		3	8
951692*	3	6	952932	2C	16	955526	8	94
951693*	3	30	953239	2C	2	955536	4	28
951694	8	30	953945	2U	2	955542	8	96
951695	3	4	953949	2U	2	955638	4	42
	3	27A	954318	2C	2	955779*	8	96
951696*	3	10	954320	3	4	955780	2U	4B
951697*	4	2		4	4		2D	4d
951698	2A	10	954321	3	4	955781	3	22
	6	4	954322	4	2	955825*	8	32
951699	4	66	954334	2C	4	955826*	2C	8
	8	10	954336	2C	2	955827	4	28
	4	60		2C	2		8	96
951701	4	22	954341	2C	4	955835	4	28
	4	24	954343	3	2	955847	8	96
	4	16		2C	2		5	14
951702	2D	8	954363	3	4	955848	4	68
	2D	4	954443	3	33		6	4
	2U	4d	954444	3	33	955850	9	14
951704	5	14	954445	3	33	955893	2U	4d
951711	9	4	954446	3	33	955894	2U	4B
951713	9	14	954447	3	33		2A	6
	8	52		3	26	955920*	8	96
	9	8	954448	3	33	955921	2C	2
951714	8	14	954449	3	33		3	8
951716	8	32	954450	3	33		2d	2
	8	4	954451	3	34	955922	2A	4
	2D	2	954453	3	34	955945	8	96
951717	2C	16	954454	3	34		8	10
	4	10	954455	3	34	955946	8	49A
951718*	8	58	954456	3	34		8	49A
951719	3	8	954457	3	34		3	22
	6	11A	954458	3	34	955949	2d	2
	6	12	954461	3	34		3	8
951720	2A	4	954467	3	34		9	14
951721	8	60	954469	3	34	955951	9	14
	8	60	954504	3	32d	956554	4	46
951739	4	56	954508	3	32d		4	38
951740	2d	2	954513	3	6	955147	3	8
951742	3	26		3	6			
	8	32	954515	3	6			
951758	6	16	955081	3	0			
951774	6	14	955082	2A	2			
951788	4	10	955084	2A	12			
			955113	4	18			
			955117	8	38			
				8	36			
				3	18			
				4	24			
			955120*	8	4			
			955121	8	4			
				3	32			

\*Förekommer på flera sidor  
Appears on several pages

till Dig  
som säljer

to you  
who sell

# VOLVO

ORIGINAL  
RESERVDELAR

GENUINE  
SPARE PARTS



Kom ihåg att Volvos original reservdelar är identiska med de delar som användes i Volvos ordinarie bilproduktion

Varje del är därför omsorgsfullt utprovad och kvalitetskontrollerad

Volvo original reservdelar har 6 månaders garanti



Remember that genuine Volvo spare parts are the same parts as those used in production

This means that each part has been thoroughly tested concerning precision and quality

Genuine Volvo spare parts are guaranteed for six months

# VOLVO

VOLVO		P 120			Grupp Satsförpackningar Group Parts kits	
Reservdelskatalog Parts catalogue		Satsförpackningar "Specification": se specialkatalogen	Parts kits "Specification": see Special Catalogue		Utgåva Issue	Sida Page
Pos Fig.	Antal Qty.	Benämning	Description	Del. nr Part No.	Anmärkning Notes	
		<u>Grupp 2a</u>	<u>Group 2a</u>			
		Kolvringsats, std d .....	Piston ring, set, std .....	275215-2		
		0,020" 8d .....	0,020" os .....	275217-8		
		0,030" 8d .....	0,030" os .....	275218-6		
		0,040" 8d .....	0,040" os .....	275219-4		
		0,050" 8d .....	0,050" os .....	275220-2		
		Kolvsats, std d , klass A .....	Piston set, std, class A .....	275112-1		
		B .....	B .....	275113-9		
		C .....	C .....	275114-7		
		D .....	D .....	275115-4		
		E .....	E .....	275116-2		
		F .....	F .....	275117-0		
		G .....	G .....	275118-8		
		H .....	H .....	275119-6		
		0,020" 8d .....	0,020" os .....	275121-2		
		0,030" 8d .....	0,030" os .....	275122-0		
		0,040" 8d .....	0,040" os .....	275123-8		
		0,050" 8d .....	0,050" os .....	275124-6		
		Låsbrickssats, motor .....	Lock washer set, engine .....	54092-2		
		Packningssats, helrenovering ....	Gasket set, overhaul .....	54970-9	B 16 A	
		helrenovering ....	overhaul .....	54972-5	B 16 B	
		insugnings- och avgasrör	manifolds .....	275401-8		
		sotning .....	decarbonizing .....	54971-7	B 16 A	
		sotning .....	decarbonizing .....	54973-3	B 16 B	
		Vevaxellagersats, std d .....	Crankshaft bearing set, std .....	276686-3		
		0,010" ud ....	0,010" us ..	276687-1	B 16 A	
		0,020" ud ....	0,020" us ..	276688-9		
		0,030" ud ....	0,030" us ..	276689-7		
		std d .....	std .....	276690-5		
		0,010" ud ....	0,010" us ..	276691-3	B 16 B	
		0,020" ud ....	0,020" us ..	276692-1		
		0,030" ud ....	0,030" us ..	276693-9		
		Vevstakslagersats, std d .....	Connecting rod bearing set, std .....	276658-2		
		0,010" ud ....	0,010" us ..	276659-0	B 16 A	
		0,020" ud ....	0,020" us ..	276660-8		
		0,030" ud ....	0,030" us ..	276661-6		
		std d .....	std .....	276654-1		
		0,010" ud ....	0,010" us ..	276655-8	B 16 B	
		0,020" ud ....	0,020" us ..	276656-6		
		0,030" ud ....	0,030" us ..	276657-4		

Grupp Satsförpackningar Group Parts kits		P 120			VOLVO Reservdelskatalog Parts catalogue
Sida Page	2	Utgåva Issue	1	Satsförpackningar "Specification": se specialkatalogen	Parts kits "Specification": see Special Catalogue
Pos Fig.	Antal Qty.	Benämning	Description	Det. nr Part No.	Anmärkning Notes
		<u>Grupp 2b</u>	<u>Group 2b</u>		
		Vattenpumpssats .....	Water pump set .....	54609-3	
		<u>Grupp 2c</u>	<u>Group 2c</u>		
		Membransats, bensinpump ....	Diaphragm set, fuel pump .....	276223-5	
		förgasare, B16A	carburetor .....	237058-3	B16A
		Monteringssats, avgassystem, tid utf	Installation set, exhaust system, early prod	276425-6	1)
		avgassystem, sen utf	exhaust system, late prod	276426-4	1)
		flottörhus, SU	float housing, SU .....	276404-1	2) B168
		Packningssats, förgasare, Zenith	Gasket set, Zenith carburetor .....	276418-2	B16A
		förgasare, SU ....	SU carburetor .....	275420-8	B168
		Renoveringssats, bensinpump ....	Overhaul set, fuel pump .....	276224-3	
		förgasare, Zenith	Zenith carburetor .....	276413-2	B16A
		förgasare, SU ....	SU carburetor .....	276217-7	B168
		<u>Grupp 2d</u>	<u>Group 2d</u>		
		Chokereglagesats .....	Choke linkage set .....	276382-9	B16A
		<u>Grupp 3</u>	<u>Group 3</u>		
		Kärvisaromkopplarsats .....	Directional indicator switch set .....	276361-3	3)
		Strålkastarsats, tid utf .....	Headlamp set, early prod .....	276410-8	
		sen utf .....	late prod .....	54895-8	
		Tändledningssats .....	Ignition cable set .....	275652-6	
		<u>Grupp 4</u>	<u>Group 4</u>		
		Lamellbeläggssats .....	Clutch lining set .....	54033-6	4)
		Lamellbeläggssats .....	Clutch lining set .....	54598-8	5)
		Packnings- och låsringssats, växellåda	Gasket and lock ring set, transmission .	276357-1	H6
		växellåda	transmission .	276392-8	M4
		Packningssats, växellåda .....	Gasket set, transmission .....	275417-4	M4
		växellåda .....	transmission .....	275415-8	M30, M40
		växellåda .....	transmission .....	275416-6	M31, M41
		Renoveringssats, manövercylinder	Overhaul set, operating cylinder .....	276451-2	
		tryckpump ....	master cylinder .....	276452-0	
		Stördämparsats, bak .....	Shock absorber set, rear .....	276445-4	

1. Se information grupp 3 nr 16- 1960(S) och grupp 3 nr 13(SK).
2. Se verkstadmeddelande P grupp 23 nr 2.
3. Byt till sen utf.
4. B 16 A t o m motor nr 104275 samt fr o m motor nr 120789.  
B 16 B.
5. B 16 A. Motor nr 104276-120788.

1. See Parts Information Bulletin, Group 3 No 13 - 1960.
2. See Workshop Bulletin P Group 23 No 2.
3. Replaced by late production type.
4. B 16 A upto engine No 104275 and w e f motor No 120789.  
B 16 B.
5. B 16 A. Engines Nos 104276-120788.

Utgåva	1	Sida	3
Issue		Page	

Pos Fig.	Antal Qty.	Benämning	Description	Det. nr Part No.	Anmärkning Notes
		<u>Grupp 5</u>	<u>Group 5</u>		
		Bromsbeläggsats, framhjul .....	Brake lining set, front wheels .....	275815-9	1, 2)
		framhjul .....	front wheels .....	275806-8	1, 3)
		framhjul .....	front wheels .....	275851-4	4, 2)
		framhjul .....	front wheels .....	275847-2	4, 3)
		bakhjul .....	rear wheels .....	275814-2	1, 2)
		bakhjul .....	rear wheels .....	275800-1	1, 3)
		bakhjul .....	rear wheels .....	275818-3	5, 3)
		bakhjul .....	rear wheels .....	275853-0	5, 2)
		bakhjul .....	rear wheels .....	275848-0	6, 3)
		Handbromssats .....	Handbrake set .....	276355-5	
		Renoveringssats, tryckpump .....	Overhaul set, master cylinder .....	276405-8	7)
		tryckpump .....	master cylinder .....	276461-1	8)
		<u>Grupp 6</u>	<u>Group 6</u>		
		Renoveringssats för framvagn, mindre	Overhaul set for front section, small	276379-5	
		större	large	276378-7	
		mellanarm	steering idler arm .....	54928-7	
		styrinrättning	steering gear .....	54929-5	
		Stötdämparsats, främre .....	Shock absorber set, front .....	276444-7	
		<u>Grupp 8</u>	<u>Group 8</u>		
		Huvlåsats, P 1200 .....	Hood lock set, P 1200 .....	276358-9	9)
		P 1200, Vst .....	P 1200, LHD .....	276386-0	10)
		P 1200, Hst .....	P 1200, RHD .....	276387-8	10)
		Monteringsats, skärmar, främre .....	Installation set, front fenders .....	276465-2	
		stötfångare .....	bumper .....	276422-3	halvsats half set

1. T o m chassi nr 15238 utom nr 14986-14987, 15069-15072, 15075-15081, 15084, 15097-15105, 15178-15185.
2. Avsedd för limning.
3. Avsedd för nitning.
4. Fr o m chassi nr 15239 samt nr 14986-14987, 15069-15072, 15075-15081, 15084, 15097-15105, 15178-15185.
5. Chassi nr 14986-14987, 15069-15072, 15075-15081, 15084, 15097-15105, 15178-15185, 15239-78055, 78058-78062, 78066-78069, 78071-78077, 78079-78225, 78407, 78438, 78482-78484.
6. Fr o m chassi nr 78485 samt nr 78056-78057, 78063-78065, 78070, 78078, 78226-78406, 78403-78437, 78439-78481.
7. T o m chassi nr 64859 utom nr 64379, 64389, 64403-64407, 64411-64415, 64418, 64428-64429, 64509-64546, 64548-64833, 64836-64858.
8. Fr o m chassi nr 64860 samt nr 64379, 64389, 64403-64407, 64411-64415, 64418, 64428-64429, 64509-64546, 64548, 64833, 64836-64858.
9. T o m chassi nr 509.
10. Chassi nr 510-10000.

1. Up to chassis No 15238 except Nos 14986-14987, 15069-15072, 15075-15081, 15084, 15097-15105, 15178-15185.
2. Bonding.
3. Riveting.
4. W e f chassis No 15239 and Nos 14986-14987, 15069-15072, 15075-15081, 15084, 15097-15105, 15178-15185.
5. Chassis Nos 14986-14987, 15069-15072, 15075-15081, 15084, 15097-15105, 15178-15185, 15239-78055, 78058-78062, 78066-78069, 78071-78077, 78079-78225, 78407, 78438, 78482-78484.
6. W e f chassis No 78485 and Nos 78056-78057, 78063-78065, 78070, 78078, 78226-78406, 78403-78437, 78439-78481.
7. Up to chassis No 64859 except Nos 64379, 64389, 64403-64407, 64411-64415, 64418, 64428-64429, 64509-64546, 64548-64833, 64836-64858.
8. W e f chassis No 64860 and Nos 64379, 64389, 64403-64407, 64411-64415, 64418, 64428-64429, 64509-64546, 64548-64833, 64836-64858.
9. Up to chassis No 509.
10. Chassis Nos 510-10000.

